



**REAL FEDERACIÓN ESPAÑOLA DE
PIRAGÜISMO**

Cuentas Anuales correspondientes al
ejercicio anual terminado el 31 de
diciembre de 2015 junto con el
Informe de Auditoría Independiente
de Cuentas Anuales

REAL FEDERACIÓN ESPAÑOLA DE PIRAGÜISMO

Cuentas Anuales correspondientes al ejercicio anual terminado el 31 de diciembre de 2015 junto con el Informe de Auditoría Independiente de Cuentas Anuales

INFORME DE AUDITORÍA INDEPENDIENTE DE CUENTAS ANUALES

CUENTAS ANUALES CORRESPONDIENTES AL EJERCICIO 2015:

Balances correspondientes al 31 de diciembre de 2015 y 2014
Cuentas de Pérdidas y Ganancias correspondientes a los ejercicios 2015 y 2014
Estado de Cambios en el Patrimonio Neto correspondiente a los ejercicios 2015 y 2014
Estado de Flujos de Efectivo correspondientes a los ejercicios 2015 y 2014

INFORME DE GESTIÓN CORRESPONDIENTE AL EJERCICIO 2015

REAL FEDERACIÓN ESPAÑOLA DE PIRAGÜISMO
Informe de Auditoría Independiente de Cuentas Anuales

Informe de auditoría independiente de cuentas anuales

A la Asamblea General de la **Real Federación Española de Piragüismo** por encargo del Consejo Superior de Deportes:

Informe sobre las cuentas anuales

Hemos auditado las cuentas anuales adjuntas de la **Real Federación Española de Piragüismo**, que comprenden el balance a 31 de diciembre de 2015, la cuenta de pérdidas y ganancias, el estado de cambios en el patrimonio neto, el estado de flujos de efectivo y la memoria correspondientes al ejercicio terminado en dicha fecha.

Responsabilidad del Presidente en relación con las cuentas anuales

El Presidente es responsable de formular las cuentas anuales adjuntas, de forma que expresen la imagen fiel del patrimonio, de la situación financiera y de los resultados de la **Real Federación Española de Piragüismo**, de conformidad con el marco normativo de información financiera aplicable a la entidad en España, que se identifica en la nota 2 de la memoria adjunta, y del control interno que considere necesario para permitir la preparación de cuentas anuales libres de incorrección material, debida a fraude o error.

Responsabilidad del auditor

Nuestra responsabilidad es expresar una opinión sobre las cuentas anuales adjuntas basada en nuestra auditoría. Hemos llevado a cabo nuestra auditoría de conformidad con la normativa reguladora de la auditoría de cuentas vigente en España. Dicha normativa exige que cumplamos los requerimientos de ética, así como que planifiquemos y ejecutemos la auditoría con el fin de obtener una seguridad razonable de que las cuentas anuales están libres de incorrecciones materiales.

Una auditoría requiere la aplicación de procedimientos para obtener evidencia de auditoría sobre los importes y la información revelada en las cuentas anuales. Los procedimientos seleccionados dependen del juicio del auditor, incluida la valoración de los riesgos de incorrección material en las cuentas anuales, debida a fraude o error. Al efectuar dichas valoraciones del riesgo, el auditor tiene en cuenta el control interno relevante para la formulación por parte de la entidad de las cuentas anuales, con el fin de diseñar los procedimientos de auditoría que sean adecuados en función de las circunstancias, y no con la finalidad de expresar una opinión sobre la eficacia del control interno de la entidad. Una auditoría también incluye la evaluación de la adecuación de las políticas contables aplicadas y de la razonabilidad de las estimaciones contables realizadas por la dirección, así como la evaluación de la presentación de las cuentas anuales tomadas en su conjunto.

Consideramos que la evidencia de auditoría que hemos obtenido proporciona una base suficiente y adecuada para nuestra opinión de auditoría.

Fundamento de la opinión con salvedades

La Federación ha imputado como ingreso del ejercicio 2015 en el epígrafe “Ingresos Federativos y ventas” de la cuentas de Pérdidas y Ganancias, un importe de 254.474 euros correspondiente a un contrato de patrocinio firmado con la Liga de Fútbol Profesional, que se ha contabilizado en el citado ejercicio en base a la fecha de su formalización y cobro. Sin embargo el contrato está vigente desde su firma, 23 de diciembre de 2015, hasta 31 de diciembre de 2016, por lo que deben ser reconocidos como ingresos en 2016 la cantidad de 249.016 euros. En consecuencia, el Resultado del Ejercicio y el Patrimonio Neto a 31 de diciembre de 2015, se encuentran sobrevalorados en 249.016 euros y el importe de Ingresos Anticipados del pasivo corriente infravalorado en el mismo importe.

Opinión

En nuestra opinión, excepto por los efectos del hecho descrito en el párrafo de “Fundamento de la opinión con salvedades”, en todos los aspectos significativos, la imagen fiel del patrimonio y de la situación financiera de la **Real Federación Española de Piragüismo** a 31 de diciembre de 2015, así como de sus resultados, sus flujos de efectivo, el resultado de la liquidación de su presupuesto y la correcta justificación de la subvención de acuerdo con la normativa vigente en materia de subvenciones públicas correspondientes al ejercicio terminado en dicha fecha, de conformidad con el marco normativo de información financiera que resulta de aplicación y, en particular, con los principios y criterios contables contenidos en el mismo y, asimismo, con las normas y criterios de liquidación del presupuesto requeridos por el Consejo Superior de Deportes.


Párrafos de énfasis

Llamamos la atención sobre la nota 2.2 de la memoria adjunta que indica que la Federación tiene un patrimonio neto positivo por importe de 64.160,63 euros al 31 de diciembre de 2015 y negativo de 299.166,96 euros al 31 diciembre de 2014. Teniendo en cuenta lo comentado en el párrafo “Fundamento de la opinión con salvedades” el Patrimonio neto a 31 de diciembre de 2015 sería negativo de 184.855,37 euros. Esta situación, indica la existencia de una incertidumbre material que puede generar dudas significativas sobre la capacidad de la Federación para continuar como empresa en funcionamiento. Esta cuestión no modifica nuestra opinión.

Informe sobre otros requerimientos legales y reglamentarios

Los anexos adjuntos del ejercicio 2015 no forman parte de las cuentas anuales. Hemos verificado que la información contable que contienen los citados anexos concuerda con la de las cuentas anuales del ejercicio 2015. Nuestro trabajo como auditores se limita a la verificación de los citados anexos con el alcance mencionado en este mismo párrafo y no incluye la revisión de información distinta a la obtenida a partir de los registros contables de la Federación.

BDO Auditores, S.L.P.



Carlos García
Socio - Auditor de Cuentas

12 de julio de 2016



BDO AUDITORES, S.L.P.

Año 2016 N^o 01/16/16818
COPIA

.....
Informe de auditoría de cuentas sujeto
a la normativa de auditoría de cuentas
española o internacional
.....



CUENTAS ANUALES

EJERCICIO 2015

**REAL FEDERACIÓN ESPAÑOLA DE PIRAGÜISMO
Q2878033F**



INDICE

	Página
Balance de situación	1
Cuenta de Pérdidas y Ganancias	5
Estado de ingresos y gastos reconocidos	7
Estado de cambios en el patrimonio neto	8
Estado de flujos de efectivo	10
Memoria	12
Anexo I	64
- Seguimiento y ejecución de ingresos por naturaleza	65
- Seguimiento y ejecución de gastos por naturaleza	68
Anexo II	74
- Seguimiento realizado por actividades	75
Anexos CSD	90



REAL FEDERACIÓN ESPAÑOLA DE PIRAGÜISMO

Balance de Situación del Ejercicio Anual terminado el 31 de diciembre de 2015

ACTIVO

		NOTAS DE LA MEMORIA	EJERCICIO ACTUAL	EJERCICIO ANTERIOR
1.A	A) ACTIVO NO CORRIENTE		1.147.840,55	1.221.746,90
1.A.I	I. Inmovilizado intangible	6	8.934,20	17.589,77
1.A.I.1	1. Desarrollo			
1.A.I.2	2. Concesiones			
1.A.I.3	3. Patentes, licencias, marcas y similares			
1.A.I.4	4. Fondo de comercio			
1.A.I.5	5. Aplicaciones informáticas		8.934,20	17.589,77
1.A.I.6	6. Otro inmovilizado intangible			
1.A.I.7	7. Derechos sobre Organización Acontecimientos Deportivos			
1.A.II	II. Inmovilizado material	5	1.097.237,24	1.163.605,13
1.A.II.1	1. Terrenos y construcciones		963.772,89	981.276,16
1.A.II.2	2. Instalaciones técnicas y otro inmovilizado material		133.464,35	182.328,97
1.A.II.3	3. Inmovilizado en curso y anticipos			
1.A.III	III. Inversiones inmobiliarias			
1.A.III.1	1. Terrenos			
1.A.III.2	2. Construcciones			
1.A.IV	IV. Inversiones en empresas del grupo y asociadas a largo plazo			
1.A.IV.1	1. Instrumentos de patrimonio			
1.A.IV.2	2. Créditos a empresas			
1.A.IV.3	3. Valores representativos de deuda			
1.A.IV.4	4. Derivados			
1.A.IV.5	5. Otros activos financieros			
1.A.V	V. Inversiones financieras a largo plazo	8	41.669,11	40.552,00
1.A.V.1	1. Instrumentos de patrimonio		6.311,55	6.311,55
1.A.V.2	2. Créditos a terceros		29.755,04	28.637,93
1.A.V.3	3. Valores representativos de deuda			
1.A.V.4	4. Derivados			
1.A.V.5	5. Otros activos financieros		5.602,52	5.602,52
1.A.VI	VI. Activos por impuesto diferido			
1.B	B) ACTIVO CORRIENTE	8,16	869.008,75	756.698,95
1.B.I	I. Activos no corrientes mantenidos para la venta			
1.B.II	II. Existencias			
1.B.II.1	1. Comerciales			
1.B.II.2	2. Materias primas y otros aprovisionamientos			
1.B.II.3	3. Productos en curso			
1.B.II.4	4. Productos terminados			
1.B.II.5	5. Subproductos, residuos y materiales recuperados			
1.B.II.6	6. Anticipos a proveedores			

Fecha: 31-03-2016

Página: 1

Juan José Román Mangas
PRESIDENTE
11936205X



REAL FEDERACIÓN ESPAÑOLA DE PIRAGÜISMO

Balance de Situación del Ejercicio Anual terminado el 31 de diciembre de 2015

		NOTAS DE LA MEMORIA	EJERCICIO ACTUAL	EJERCICIO ANTERIOR
1.B.III	III. Deudores comerciales y otras cuentas a cobrar	8, 16	674.368,30	739.368,16
1.B.III.1	1. Afiliados y otras entidades deportivas		348.107,85	376.139,85
1.B.III.2	2. Empresas del grupo y asociadas, deudores			
1.B.III.3	3. Deudores varios		228.905,53	202.099,37
1.B.III.4	4. Personal		24.956,36	25.432,00
1.B.III.5	5. Activos por impuesto corriente			
1.B.III.6	6. Otros créditos con las Administraciones públicas		72.398,56	135.696,94
1.B.III.7	7. Accionistas (socios) por desembolsos exigidos			
1.B.IV	IV. Inversiones en empresas del grupo y asociadas a corto plazo			
1.B.IV.1	1. Instrumentos de patrimonio			
1.B.IV.2	2. Créditos a empresas			
1.B.IV.3	3. Valores representativos de deuda			
1.B.IV.4	4. Derivados			
1.B.IV.5	5. Otros activos financieros			
1.B.V	V. Inversiones financieras a corto plazo	8	2.036,60	2.036,60
1.B.V.1	1. Instrumentos de patrimonio			
1.B.V.2	2. Créditos a empresas			
1.B.V.3	3. Valores representativos de deuda			
1.B.V.4	4. Derivados			
1.B.V.5	5. Otros activos financieros		2.036,60	2.036,60
1.B.VI	VI. Periodificaciones		31.730,57	2.435,10
1.B.VII	VII. Efectivo y otros activos líquidos equivalentes		160.873,28	12.859,09
1.B.VII.1	1. Tesorería		160.873,28	12.859,09
1.B.VII.2	2. Otros activos líquidos equivalentes			
1.TOT	TOTAL ACTIVO		2.016.849,30	1.978.445,85

Fecha: 31-03-2016

Página: 2

Juan José Román Mangas
PRESIDENTE
11936205X



REAL FEDERACIÓN ESPAÑOLA DE PIRAGÜISMO

Balance de Situación del Ejercicio Anual terminado el 31 de diciembre de 2015

PATRIMONIO NETO Y PASIVO

	NOTAS DE LA MEMORIA	EJERCICIO ACTUAL	EJERCICIO ANTERIOR
2.A A) PATRIMONIO NETO		64.160,63	-301.501,13
2.A1 A-1) Fondos propios	3, 8	--355.189,74	-699.947,20
2.A1.I I. Fondo social	8	--699.947,20	-857.211,03
2.A1.II II. Prima de emisión			
2.A1.III III. Reservas			
2.A1.IV IV. Acciones y participaciones en patrimonio propias			
2.A1.V V. Resultados de ejercicios anteriores			
2.A1.V.1 1. Remanente			
2.A1.V.2 2. Resultados negativos de ejercicios anteriores			
2.A1.V.3 3. Aportaciones Extraordinarias para compensación pérdidas			
2.A1.VI VI. Otras aportaciones de socios			
2.A1.VII VII. Resultado del ejercicio	3	344.757,46	157.263,83
2.A1.VIII VIII. Dividendo a cuenta			
2.A1.IX IX. Otros instrumentos de patrimonio			
2.A2 A-2) Ajustes por cambios de valor			
2.A2.I I. Instrumentos financieros disponibles para la venta			
2.A2.II II. Operaciones de cobertura			
2.A2.III III. Otros			
2.A3 A-3) Subvenciones, donaciones y legados recibidos	6,14	419.350,37	398.446,07
2.B B) PASIVO NO CORRIENTE	8	990.845,27	1.127.860,38
2.B.I I. Provisiones a largo plazo			
2.B.I.1 1. Obligaciones por prestaciones a largo plazo al personal			
2.B.I.2 2. Actuaciones medioambientales			
2.B.I.3 3. Provisiones por reestructuración			
2.B.I.4 4. Otras provisiones			
2.B.II II. Deudas a largo plazo	8	990.845,27	1.127.860,38
2.B.II.1 1. Obligaciones y otros valores negociables			
2.B.II.2 2. Deuda con entidades de crédito			370.012,22
2.B.II.3 3. Acreedores por arrendamiento financiero			
2.B.II.4 4. Derivados			
2.B.II.5 5. Otros pasivos financieros		990.845,27	757.848,16
2.B.III III. Deudas con empresas del grupo y asociadas a largo plazo			
2.B.IV IV. Pasivos por impuesto diferido			
2.B.V V. Periodificaciones a largo plazo			

Fecha: 31-03-2016

Página: 3

Juan José Román Mangas
PRESIDENTE
11936205X



REAL FEDERACIÓN ESPAÑOLA DE PIRAGÜISMO

Balance de Situación del Ejercicio Anual terminado el 31 de diciembre de 2015

	NOTAS DE LA MEMORIA	EJERCICIO ACTUAL	EJERCICIO ANTERIOR
2.C C) PASIVO CORRIENTE	8, 10	961.843,40	1.152.086,57
2.C.I I. Pasivos vinculados con activos no corrientes mantenidos para la venta			
2.C.II II. Provisiones a corto plazo			
2.C.III III. Deudas a corto plazo	8	84.811,13	243.656,52
2.C.III.1 1. Obligaciones y otros valores negociables			
2.C.III.2 2. Deuda con entidades de crédito			39.274,21
2.C.III.3 3. Acreedores por arrendamiento financiero			
2.C.III.4 4. Derivados			
2.C.III.5 5. Otros pasivos financieros		84.811,13	204.382,31
2.C.IV IV. Deudas con empresas del grupo y asociadas a corto plazo			
2.C.V V. Acreedores comerciales y otras cuentas a pagar	8,10,16	877.032,27	908.430,08
2.C.V.1 1. Proveedores		17.455,37	36.944,49
2.C.V.2 2. Afiliados y otras entidades deportivas		307.750,79	339.983,22
2.C.V.3 3. Acreedores por prestación de servicios		367.549,83	446.805,22
2.C.V.4 4. Personal (remuneraciones pendientes de pago)		6.564,59	22.376,12
2.C.V.5 5. Pasivos por impuesto corriente			
2.C.V.6 6. Otras deudas con las Administraciones Públicas		177.711,69	62.321,03
2.C.V.7 7. Anticipos de clientes y deudores			
2.C.VI VI. Periodificaciones a corto plazo			
2.TOT TOTAL PATRIMONIO NETO Y PASIVO		2.016.849,30	1.978.445,85

Fecha: 31-03-2016

Página: 4

Juan José Román Mangas
PRESIDENTE
11936205X



REAL FEDERACIÓN ESPAÑOLA DE PIRAGÜISMO

Cuenta de Pérdidas y Ganancias del Ejercicio Anual terminado el 31 de diciembre de 2015

	NOTAS DE LA MEMORIA	EJERCICIO ACTUAL	EJERCICIO ANTERIOR	
A) OPERACIONES CONTINUADAS				
A.1	1. Importe neto de la cifra de negocios	1.440.086,04	1.094.774,39	
A.1.A	a) Ingresos federativos y ventas	1.440.086,04	1.094.774,39	
A.2	2. Variación de las existencias de productos terminados y en curso de fabricación			
A.3	3. Trabajos realizados por la empresa para su activo			
A.4	4. Aprovisionamientos	11	-107.118,01	-126.681,74
A.4.A	a) Consumos de material deportivo		-107.118,01	-124.229,05
A.4.B	b) Consumos de bienes destinados a la venta y otros aprovisionamientos			
A.4.C	c) Trabajos realizados por otras empresas			-2.452,69
A.4.D	d) Deterioro de material deportivo, bienes destinados a la venta y otros aprovis.			
A.5	5.- Otros ingresos de explotación	11	2.412.966,42	2.289.459,59
A.5.A	a) Ingresos accesorios y otros de gestión corriente			
A.5.B	b) Subvenciones de explotación incorporadas al resultado del ejercicio		2.412.966,42	2.289.459,59
A.6	6.- Gastos de personal	11	-579.751,73	-630.902,16
A.6.A	a) Sueldos, salarios y asimilados		-447.387,91	-486.543,14
A.6.B	b) Cargas sociales		-132.363,82	-144.359,02
A.6.C	c) Provisiones			
A.7	7.- Otros gastos de explotación	7, 11	-2.733.603,96	-2.363.963,98
A.7.A	a) Servicios exteriores		-967.512,26	-835.541,69
A.7.B	b) Tributos		-12.269,78	-1.974,24
A.7.C	c) Pérdidas, deterioro y variación de provisiones por operaciones comerciales		-16.089,75	-8.424,58
A.7.D	d) Otros gastos de gestión corriente		-1.737.732,17	-1.518.023,47
A.8	8. Amortización de Inmovilizado	5, 6	-80.400,02	-105.032,01
A.9	9. Imputación de subvenciones de inmovilizado no financiero y otras	14	81.642,97	110.360,65
A.10	10. Exceso de provisiones			
A.11	11. Deterioro y resultado por enajenación de inmovilizado		1.926,49	
A.11.A	a) Deterioros y pérdidas			
A.11.B	b) Resultados por enajenaciones y otras		1.926,49	
A.11.BIS	11.B. Resultados excepcionales			
A.1.TOT	A.1) RESULTADO DE EXPLOTACIÓN (1+2+3+4+5+6+7+8+9+10+11)		435.748,23	268.014,74
A.12	12. Ingresos financieros		856,71	567,92
A.12.A	a) De participaciones en instrumentos de patrimonio			
A.12.A.A1	a1) En empresas del grupo y asociadas			
A.12.A.A2	a2) En terceros			
A.12.B	b) De valores negociables y otros instrumentos financieros		856,71	567,92
A.12.B.B1	b1) En empresas del grupo y asociadas			
A.12.B.B2	b2) En terceros		856,71	567,92

Fecha: 31-03-2016

Página: 5

Juan José Román Mangas
PRESIDENTE
11936205X



REAL FEDERACIÓN ESPAÑOLA DE PIRAGÜISMO

Cuenta de Pérdidas y Ganancias del Ejercicio Anual terminado el 31 de diciembre de 2015

		NOTAS DE LA MEMORIA	EJERCICIO ACTUAL	EJERCICIO ANTERIOR
A.13	13. Gastos financieros		-91.847,48	-111.318,83
A.13.A	a) Por deudas con empresas del grupo y asociadas			
A.13.B	b) Por deudas con terceros		-91.847,48	-111.318,83
A.13.C	c) Por actualización de provisiones			
A.14	14. Variación de valor razonable en instrumentos financieros			
A.14.A	a) Cartera de negociación y otros			
A.14.B	b) Imputación al resultado del ejercicio por activos financieros disponibles para la venta			
A.15	15. Diferencias de cambio			
A.16	16. Deterioro y resultado por enajenaciones de instrumentos financieros			
A.16.A	a) Deterioros y pérdidas			
A.16.B	b) Resultados por enajenaciones y otras			
A.2.TOT	A.2) RESULTADO FINANCIERO (12+13+14+15+16)		-90.990,77	-110.750,91
A.3.TOT	A.3) RESULTADO ANTES DE IMPUESTOS (A.1+A.2)	3	344.757,46	157.263,83
A.17	17. Impuesto sobre beneficios			
A.4.TOT	A.4) RESULTADO DEL EJERCICIO PROCEDENTE DE OPERACIONES CONTINUADAS (A.3+17)	3	344.757,46	157.263,83
	B) OPERACIONES INTERRUMPIDAS			
B.18	18.- Resultado del ejercicio procedente de operaciones interrumpidas neto de impuestos			
A.5.TOT	A.5) RESULTADO DEL EJERCICIO (A.4+18)	3	344.757,46	157.263,83

Fecha: 31-03-2016

Página: 6

Juan José Román Mangas
PRESIDENTE
11936205X



REAL FEDERACIÓN ESPAÑOLA DE PIRAGÜISMO

Estado de Ingresos y Gastos Reconocidos del Ejercicio Anual terminado el 31 de diciembre de 2015

	NOTAS DE LA MEMORIA	EJERCICIO ACTUAL	EJERCICIO ANTERIOR
A.TOT	A) Resultado de la cuenta de pérdidas y ganancias	344.757,46	159.597,99
	Ingresos y gastos imputados directamente al patrimonio neto		
I	I. Por valoración de instrumentos financieros		
I.1	1. Activos financieros disponibles para la venta		
I.2	3. Otros ingresos/gastos		
II	II. Por coberturas de flujos de efectivo		
III	III. Subvenciones, donaciones y legados recibidos	14	6.006,86
IV	IV. Por ganancias y pérdidas actuariales y otros ajustes	2.7	879,42
V	V. Efecto impositivo		
B.TOT	B) TOTAL INGRESOS Y GTOS. IMPUTADOS DIRECT.EN EL PATR.NETO	102.547,27	6.886,28
	Transferencias a la cuenta de pérdidas y ganancias		
VI	VI. Por valoración de instrumentos financieros		
VI.1	1. Activos financieros disponibles para la venta		
VI.2	2. Otros ingresos/gastos		
VII	VII. Por coberturas de flujos de efectivo		
VIII	VIII. Subvenciones, donaciones y legados recibidos	14, 2.7	-110.360,65
IX	IX. Efecto impositivo		
C.TOT	C) TOTAL TRANSFERENCIAS A LA CUENTA DE PÉRD.Y GAN.	-81.643,00	-110.360,65
TOT	TOTAL DE INGRESOS Y GASTOS RECONOCIDOS (A + B + C)	365.661,73	56.123,62

Fecha: 31-03-2016

Página: 7

Juan José Román Mangas
PRESIDENTE
11936205X



REAL FEDERACIÓN ESPAÑOLA DE PIRAGÜISMO

Estado de Cambios en el Patrimonio Neto del Ejercicio Anual terminado el 31 de diciembre de 2015

	Capital		Prima de emisión	Reservas	Fondo Social	Resultados de ejercicios anteriores	Otras aportaciones de socios	Resultado del ejercicio	(Dividendo a cuenta)	Otros instrumentos de patrimonio neto	Ajustes por cambios de valor	Subvenciones, donaciones y legados recibidos	TOTAL
	Escriturado	No exigido											
A SALDO, FINAL DEL AÑO 2013					-781.845,03			-76.245,42				502.799,86	-355.290,59
I. Ajustes por cambios de criterio 2013													
II. Ajustes por errores 2013					-181.497,26			181.497,26					0,00
B. SALDO AJUSTADO, INICIO DEL AÑO 2014					-963.342,29			105.251,84				502.799,86	-355.290,59
I. Total de ingresos y gastos reconocidos													
II. Operaciones con socios o propietarios					879,42			159.597,99				-104.353,79	56.123,62
1 Aumentos de capital													
2 (-) Reducciones de capital													
3 Conversión de pasivos financieros en patrimonio neto													
4 (-) Distribución de dividendos													
5 Operaciones con acciones o participaciones propias (netas)													
6 Incremento (reducción) del patrimonio neto resultante de una combinación de negocios													
7 Otras operaciones con socios o propietarios													
III. Otras variaciones del patrimonio neto					105.251,84			-105.251,84					0,00
C. SALDO, FINAL DEL AÑO 2014					-857.211,03			159.597,99				398.446,07	-299.166,97
I. Ajustes por cambios de criterio 2014													
II. Ajustes por errores 2014					-2.334,16								-2.334,16

- A SALDO, FINAL DEL AÑO 2013
- I. Ajustes por cambios de criterio 2013
- II. Ajustes por errores 2013
- B. SALDO AJUSTADO, INICIO DEL AÑO 2014
- I. Total de ingresos y gastos reconocidos
- II. Operaciones con socios o propietarios
 - 1 Aumentos de capital
 - 2 (-) Reducciones de capital
 - 3 Conversión de pasivos financieros en patrimonio neto
 - 4 (-) Distribución de dividendos
 - 5 Operaciones con acciones o participaciones propias (netas)
 - 6 Incremento (reducción) del patrimonio neto resultante de una combinación de negocios
 - 7 Otras operaciones con socios o propietarios
- III. Otras variaciones del patrimonio neto
- C. SALDO, FINAL DEL AÑO 2014
- I. Ajustes por cambios de criterio 2014
- II. Ajustes por errores 2014

Fecha: 31-03-2016

Página: 8



Juan José Román Mangas
PRESIDENTE
11936205X




REAL FEDERACIÓN ESPAÑOLA DE PIRAGÜISMO

Estado de Cambios en el Patrimonio Neto del Ejercicio Anual terminado el 31 de diciembre de 2015

	Capital		Prima de emisión	Reservas	Fondo Social	Resultados de ejercicios anteriores	Otras aportaciones de socios	Resultado del ejercicio	(Dividendo a cuenta)	Otros instrumentos de patrimonio neto	Ajustes por cambios de valor	Subvenciones, donaciones y legados recibidos	TOTAL
	Escriturado	No exigido											
D. SALDO AJUSTADO, INICIO DEL AÑO 2015					-859.545,19			159.597,99				398.446,07	-301.501,13
I. Total de ingresos y gastos reconocidos								344.757,46				20.904,27	365.661,73
II. Operaciones con socios o propietarios													
1 Aumentos de capital													
2 (-) Reducciones de capital													
3 Conversión de pasivos financieros en patrimonio neto													
4 (-) Distribución de dividendos													
5 Operaciones con acciones o participaciones propias (netas)													
6 Incremento (reducción) del patrimonio neto resultante de una combinación de negocios													
7 Otras operaciones con socios o propietarios													
III. Otras variaciones del patrimonio neto					159.597,99			-159.597,99					0,00
E. SALDO, FINAL DEL AÑO 2015					-699.947,20			344.757,46				419.350,37	64.160,63

Fecha: 31-03-2016

Página: 9



Juan José Román Mangas
PRESIDENTE
11936205X



REAL FEDERACIÓN ESPAÑOLA DE PIRAGÜISMO

Estado de Flujos de Efectivo del Ejercicio Anual terminado el 31 de diciembre de 2015

	NOTAS DE LA MEMORIA	EJERCICIO ACTUAL	EJERCICIO ANTERIOR
A	A) FLUJOS DE EFECTIVO DE LAS ACTIVIDADES DE EXPLOTACIÓN		
A1	1. Resultado del ejercicio antes de impuestos	344.757,46	159.597,99
A2	2. Ajustes del resultado	105.837,54	105.867,27
A2A	a) Amortización del inmovilizado	5,6,11 80.400,02	105.032,01
A2B	b) Correcciones valorativas por deterioro		
A2C	c) Variación de provisiones	12 16.089,75	445,00
A2D	d) Imputación de subvenciones	14 -81.643,00	-110.360,65
A2E	e) Resultados por bajas y enajenaciones del inmovilizado		
A2F	f) Resultados por bajas y enajenaciones de instrumentos financieros		
A2G	g) Ingresos financieros	11 -856,71	-567,92
A2H	h) Gastos financieros	11 91.847,48	111.318,83
A2I	i) Diferencias de cambio		
A2J	j) Variación de valor razonable en instrumentos financieros	11	
A2K	k) Otros ingresos y gastos	11 0,00	0,00
A3	3. Cambios en el capital corriente	-17.709,51	10.789,64
A3A	a) Existencias		
A3B	b) Deudores y otras cuentas a cobrar	8 -76.119,86	-160.865,59
A3C	c) Otros activos corrientes	29.295,47	-7.020,00
A3D	d) Acreedores y otras cuentas a pagar	8 40.183,65	47.756,49
A3E	e) Otros pasivos corrientes	8 -11.068,77	130.918,74
A3F	f) Otros activos y pasivos no corrientes		
A4	4. Otros flujos de efectivo de las actividades de explotación	-90.990,77	-110.750,91
A4A	a) Pagos de intereses	11 -91.847,48	-111.318,83
A4B	b) Cobros de dividendos		
A4C	c) Cobros de intereses	11 856,71	567,92
A4D	d) Cobros (pagos) por impuesto sobre beneficios		
A4E	e) Otros pagos (cobros)		
A5	5. Flujos de efectivo de las actividades de explotación	341.894,72	165.503,99
B	B) FLUJOS DE EFECTIVO DE LAS ACTIVIDADES DE INVERSIÓN		
B6	6. Pagos por inversiones	-31.325,67	-6.206,94
B6A	a) Empresas del grupo y asociadas		
B6B	b) Inmovilizado intangible	6	-1.575,89
B6C	c) Inmovilizado material	5 -5.376,56	-4.631,05
B6D	d) Inversiones inmobiliarias		
B6E	e) Otros activos financieros	8 -25.949,11	
B6F	f) Activos no corrientes mantenidos para la venta		
B6G	g) Otros activos		

Fecha: 31-03-2016

Página: 10

Juan José Román Mangas
PRESIDENTE
11936205X



REAL FEDERACIÓN ESPAÑOLA DE PIRAGÜISMO

Estado de Flujos de Efectivo del Ejercicio Anual terminado el 31 de diciembre de 2015

		NOTAS DE LA MEMORIA	EJERCICIO ACTUAL	EJERCICIO ANTERIOR
B7	7. Cobros por desinversiones	11	24.832,00	25.552,00
B7A	a) Empresas del grupo y asociadas			
B7B	b) Inmovilizado intangible			
B7C	c) Inmovilizado material			
B7D	d) Inversiones inmobiliarias			
B7E	e) Otros activos financieros	8	24.832,00	25.552,00
B7F	f) Activos no corrientes mantenidos para la venta			
B7G	g) Otros activos			
B8	8. Flujos de efectivo de las actividades de inversión		-6.493,67	19.345,06
C	C) FLUJOS DE EFECTIVO DE LAS ACTIVIDADES DE FINANCIACIÓN			
C9	9. Cobros y pagos por instrumentos de patrimonio		102.547,27	6.006,86
C9A	a) Emisión de instrumentos de patrimonio			
C9B	b) Amortización de instrumentos de patrimonio			
C9C	c) Adquisición de instrumentos de patrimonio propio			
C9D	d) Enajenación de instrumentos de patrimonio propio			
C9E	e) Subvenciones, donaciones y legados recibidos	14	102.547,27	6.006,86
C10	10. Cobros y pagos por instrumentos de pasivo financiero		-289.934,13	-202.076,33
C10A	a) Emisión		375.270,01	396.000,00
C10A1	1. Obligaciones y otros valores negociables			
C10A2	2. Deudas con entidades de crédito	8		396.000,00
C10A3	3. Deudas con empresas del grupo y asociadas			
C10A4	4. Otras deudas	8	375.270,01	
C10B	b) Devolución y amortización de		-665.204,14	-598.076,33
C10B1	1. Obligaciones y otros valores negociables			
C10B2	2. Deudas con entidades de crédito	8	-375.270,01	-453.928,23
C10B3	3. Deudas con empresas del grupo y asociadas			
C10B4	4. Otras deudas	8	-289.934,13	-144.148,10
C11	11. Pagos por dividendos y remuneraciones de otros instrumentos de patr.			
C11A	a) Dividendos			
C11B	b) Remuneración de otros instrumentos de patrimonio			
C12	12. Flujos de efectivo de las actividades de financiación		-187.386,86	-196.069,47
D	D) Efecto de las variaciones de los tipos de cambio			
E	E) AUMENTO/DISMINUCIÓN NETA DEL EFECTIVO O EQUIVALENTES		148.014,19	-11.220,42
E1	Efectivo o equivalentes al comienzo del ejercicio	8	12.859,09	24.079,51
E2	Efectivo o equivalentes al final del ejercicio	8	160.873,28	12.859,09

Fecha: 31-03-2016

Página: 11

Juan José Román Mangas
PRESIDENTE
11936205X



ÍNDICE

1. Actividad de la empresa
2. Bases de presentación de las cuentas anuales
 - 2.1. Imagen fiel.
 - 2.2. Aspectos críticos de la valoración y estimación de la incertidumbre.
 - 2.3. Comparación de la información.
 - 2.4. Agrupación de partidas.
 - 2.5. Elementos recogidos en varias partidas.
 - 2.6. Cambios en criterios contables.
 - 2.7. Corrección de errores.
 - 2.8. Importancia Relativa
3. Aplicación de resultados
4. Normas de registro y valoración
 - 4.1. Inmovilizado intangible.
 - 4.2. Inmovilizado material.
 - 4.3. Arrendamientos.
 - 4.4. Instrumentos financieros.
 - 4.5. Transacciones en moneda extranjera.
 - 4.6. Impuestos sobre beneficios.
 - 4.7. Ingresos y gastos.
 - 4.8. Provisiones y contingencias.
 - 4.9. Elementos patrimoniales de naturaleza medioambiental.
 - 4.10. Criterios empleados para el registro y valoración de los gastos de personal.
 - 4.11. Subvenciones, donaciones y legados.
 - 4.12. Criterios empleados en transacciones entre partes vinculadas.
5. Inmovilizado material

Fecha: 31-03-2016

Página: 12

Juan José Román Mangas

PRESIDENTE

11936205X



REAL FEDERACIÓN ESPAÑOLA DE PIRAGÜISMO

Memoria Normal del Ejercicio Anual terminado el 31 de diciembre de 2015

6. Inmovilizado intangible
7. Arrendamientos y otras operaciones de naturaleza similar
8. Instrumentos financieros
- 8.1 Información sobre la relevancia de los instrumentos financieros en la situación financiera y los resultados de la empresa
- 8.2 Otra información
- 8.3 Fondos Propios
9. Moneda extranjera
10. Situación fiscal
- 10.1 Saldos con administraciones públicas
- 10.2 Impuesto sobre beneficios
- 10.3 Otros tributos
11. Ingresos y Gastos
12. Provisiones y contingencias
13. Información sobre medio ambiente
14. Subvenciones, donaciones y legados
15. Hechos posteriores al cierre
16. Operaciones con partes vinculadas
17. Otra información
18. Bases de presentación de la liquidación del presupuesto
19. Información sobre los aplazamientos de pago efectuados a proveedores. Disposición adicional tercera. Deber de información de la Ley 15/2010, de 5 de julio.

Anexo I:

Seguimiento y ejecución de ingresos por naturaleza

Seguimiento y ejecución de gastos por naturaleza

Anexo II:

Seguimiento de gasto realizado por actividades

Fecha: 31-03-2016

Página: 13



Juan José Román Mangas

PRESIDENTE

11936205X



REAL FEDERACIÓN ESPAÑOLA DE PIRAGÜISMO

Memoria Normal del Ejercicio Anual terminado el 31 de diciembre de 2015

1. Actividad de la empresa

Los datos de la entidad objeto de esta memoria son:

CIF: Q2878033F

Denominación: REAL FEDERACIÓN ESPAÑOLA DE PIRAGÜISMO

Domicilio: CL. ANTRACITA, 7 3ª PLANTA NAVE 13

Código Postal: 28045

Municipio: MADRID

Provincia: MADRID

La Real Federación Española de Piragüismo (R.F.E.P.), es una entidad privada, con personalidad jurídica propia, cuyo ámbito de actuación se extiende al conjunto del territorio del Estado en el desarrollo de las competencias que le son propias. Está integrada por federaciones de piragüismo de ámbito autonómico, clubes deportivos, deportistas, técnicos y árbitros que promuevan, practiquen o contribuyan al desarrollo del piragüismo, de acuerdo con lo dispuesto en la Ley 10/1990, de 15 de octubre, del Deporte y Real Decreto 1835/1991, de 20 de diciembre, sobre Federaciones Deportivas Españolas.

La Real Federación Española de Piragüismo, además de sus propias atribuciones, ejerce por delegación, funciones públicas de carácter administrativo, actuando en este caso como agente colaborador de la Administración Pública.

En el ámbito de su actividad como Federación Olímpica, acata las reglas que rigen al Comité Olímpico Internacional y las normas dimanantes del Comité Olímpico Español.

La R.F.E.P. es la única competente dentro de todo el Estado Español para la organización y control de las competiciones oficiales que afecten a más de una Comunidad Autónoma, así como en aquellas Autonomías donde no exista Delegación de la R.F.E.P.

Representa en España, con carácter exclusivo, a la Federación Internacional de Piragüismo y asume la representación internacional del Piragüismo Español.

Fecha: 31-03-2016

Página: 14

Juan José Román Mangas

PRESIDENTE

11936205X



REAL FEDERACIÓN ESPAÑOLA DE PIRAGÜISMO

Memoria Normal del Ejercicio Anual terminado el 31 de diciembre de 2015

Es función de la Real Federación Española de Piragüismo ordenar y dirigir la actividad nacional del Piragüismo Español en las especialidades de Aguas Tranquilas, Slalom, Aguas Bravas, Ascensos, Descensos, Travesías y Maratón, Turismo Náutico, Kayak-Polo, Rafting, Juegos Náuticos, Kayak de Mar, Kayak-Surf, Estilo Libre, Piragüismo Extremo y cuantas modalidades fije la F.I.C.

La Real Federación Española de Piragüismo no permitirá, en el cumplimiento de sus fines discriminación alguna sea política, racial o religiosa, ni permitirá injerencia de tal carácter en el ámbito de su competencia.

La Real Federación Española de Piragüismo está afiliada a la Federación Internacional de Canoa (F.I.C) a la que pertenece como miembro, obligándose en consecuencia al cumplimiento del régimen que establezca a través de sus Estatutos y Reglamentos en todo cuanto afecte al orden técnico y a las relaciones internacionales.

Como consecuencia, todas las entidades, clubes o personas integradas o inscritas en la Real Federación Española de Piragüismo, lo están en la F.I.C. con su mismo carácter.

La R.F.E.P. mantendrá relaciones con la F.I.C. y Federaciones afiliadas a la misma.

Sus Estatutos fueron aprobados por la Asamblea General con fecha 28/12/1993, ratificados por el Consejo Superior de Deportes y publicados en el B.O.E N° 39 del 15-02-1994, por Resolución de 25-01-1994 de la Secretaria del Estado-Presidencia del Consejo Superior de Deportes, modificados según B.O.E. N° 123, de 23 de mayo de 1997 y B.O.E. N° 298, de 13 de diciembre de 1997. B.O.E. N° 265, de 05 de diciembre de 2002, B.O.E. N° 120, de 20 de mayo de 2003 y B.O.E. N° 103, de 28 de abril de 2004.

La Real Federación Española de Piragüismo, además de su actividad propia de gobierno, administración, gestión, organización y reglamentación de las especialidades deportivas que corresponden a cada una de sus modalidades deportivas, ejerce bajo la coordinación y tutela del Consejo Superior de Deportes, las siguientes funciones públicas de carácter administrativo:

- Calificar y organizar en su caso, las actividades y competiciones oficiales de ámbito estatal. A estos efectos, la organización de tales competiciones se entiende referida a la regulación del marco general de las mismas, según se establezca en la normativa federativa correspondiente.
- Actuar en coordinación con las Federaciones de ámbito autonómico para la promoción general de sus modalidades deportivas en todo el territorio nacional.
- Diseñar, elaborar y ejecutar, en colaboración, en su caso, con las Federaciones de ámbito Autonómico, los planes de preparación de los deportistas de alto nivel en sus respectivas modalidades deportivas.

Fecha: 31-03-2016

Página: 15



Juan José Román Mangas

PRESIDENTE

11936205X



REAL FEDERACIÓN ESPAÑOLA DE PIRAGÜISMO

Memoria Normal del Ejercicio Anual terminado el 31 de diciembre de 2015

- Colaborar con la Administración del Estado y la de las Comunidades Autónomas en la formación de técnicos deportivos y en la prevención, control y represión del uso de sustancias y grupos farmacológicos prohibidos y métodos no reglamentados en el deporte.
- Organizar o Tutelar la Competiciones oficiales de carácter internacional que se celebran en el territorio del Estado.
- Ejercer la potestad disciplinaria deportiva en los términos establecidos en la Ley del Deporte, sus específicas disposiciones de desarrollo y sus Estatutos y Reglamentos.
- Ejercer el control de las subvenciones que asigne a las Asociaciones y Entidades Deportivas en las condiciones que fije el Consejo Superior de Deportes.
- Ejecutar, en su caso, las resoluciones del Comité Español de Disciplina Deportiva.
- La Real Federación Española de Piragüismo, desempeña respecto de sus asociados las funciones de tutela, control y supervisión que le reconoce el ordenamiento jurídico deportivo.
- Asimismo, ostentará la representación de España en las actividades y competiciones deportivas oficiales de carácter internacional celebradas fuera y dentro del territorio español. A estos efectos será competencia de la Real Federación Española de Piragüismo la elección de los deportistas que han de integrar las selecciones nacionales.

De acuerdo con sus Estatutos, la Real Federación Española de Piragüismo, cuenta con los siguientes Órganos de Gobierno:

- Presidente.
- Asamblea General.
- Comisión Delegada.

Los Órganos complementarios a los de Gobierno son:

- Junta Directiva.
- Gerente.
- Secretaria General.
- Cuantos Comités considere oportuno el Presidente y apruebe la Asamblea General.

Fecha: 31-03-2016

Página: 16

Juan José Román Mangas

PRESIDENTE

11936205X



REAL FEDERACIÓN ESPAÑOLA DE PIRAGÜISMO

Memoria Normal del Ejercicio Anual terminado el 31 de diciembre de 2015

Los Órganos Técnicos son:

- Junta Económica y de Gestión Interna.
- Dirección Técnica.
- Comité Técnico Nacional de Árbitros.
- Comité Nacional de Entrenadores.
- Comité Nacional de Competiciones y de Régimen Disciplinario.
- Comité Nacional de Aguas Tranquilas.
- Comité Nacional de Ascensos, Descensos, Travesías y Maratón.
- Comité Nacional de Slalom.
- Comité Nacional de Kayak-Polo.
- Comité Nacional de Kayak de Mar y Surf.
- Comité Nacional de Promoción.
- Comité Nacional de Turismo.
- Comité Nacional de Aguas Bravas, Estilo Libre (Rodeo), Rafting, Piragüismo Extremo y Juegos Náuticos.
- Y cuantas Comisiones que el Presidente considere oportuno de acuerdo con el desarrollo de nuestro deporte.

Normativa aplicable:

- Ley 10/1990, de 15 de octubre, del Deporte.
- Real Decreto 1835/1991, de 20 de diciembre, de Federaciones Deportivas Españolas. Desarrollo reglamentario de los Capítulos III y IV del Título III de la Ley del Deporte.
- Estatutos de la Real Federación Española de Piragüismo, aprobados por la Asamblea General del día 28 de diciembre de 1993, ratificados por el Consejo Superior de Deportes y publicados en el B.O.E. de 15 de febrero de 1994, en cumplimiento de la Disposición Final Cuarta de la Ley del Deporte.

Fecha: 31-03-2016

Página: 17

Juan José Román Mángas

PRESIDENTE

11936205X



REAL FEDERACIÓN ESPAÑOLA DE PIRAGÜISMO

Memoria Normal del Ejercicio Anual terminado el 31 de diciembre de 2015

- Orden de 28 de abril de 1992. Criterio para la realización de procesos electorales de los Órganos de Gobierno.
- Acuerdos válidamente adoptados por sus Órganos de Gobierno.
- Aplicación del actual Plan General de Contabilidad y las normas de adaptación para las Federaciones Deportivas aprobadas por Orden de 2 de febrero de 1994.
- Real Decreto 1514/2007 de 16 de noviembre por el que se aprueba el Plan General de Contabilidad.
- La moneda funcional con la que opera la entidad es el euro. Para la formulación de los estados financieros en euros se han seguido los criterios establecidos en el Plan General Contable tal y como figura en el apartado 4. Normas de registro y valoración.

2. Bases de presentación de las cuentas anuales

2.1. Imagen fiel.

Las Cuentas Anuales del ejercicio 2015 adjuntas han sido formuladas por el Presidente a partir de los registros contables de la Federación a 31 de diciembre de 2015 y en ellas se han aplicado los principios contables y criterios de valoración recogidos en el Real Decreto 1514/2007, por el que se aprueba el Plan General de Contabilidad y el resto de disposiciones legales vigentes en materia contable, y muestran la imagen fiel del patrimonio, de la situación financiera y de los resultados de la Federación, así como la veracidad de los flujos incorporados en el estado de flujos de efectivo.

No existen razones excepcionales por las que, para mostrar la imagen fiel, no se hayan aplicado disposiciones legales en materia contable

Las Cuentas Anuales adjuntas se someterán a la aprobación por la Asamblea General de la Federación, estimándose que serán aprobadas sin modificación alguna, al igual que en pasados ejercicios.

En virtud de la Disposición transitoria quinta del Real Decreto 1514/2007, la Federación sigue aplicando, en lo que no se opone a la legislación mercantil actual, la Adaptación Sectorial del Plan General de Contabilidad al sector de Federaciones Deportivas que se aprobó por Orden de 2 de febrero de 1994.

Fecha: 31-03-2016

Página: 18

Juan José Román Mangas

PRESIDENTE

11936205X



REAL FEDERACIÓN ESPAÑOLA DE PIRAGÜISMO

Memoria Normal del Ejercicio Anual terminado el 31 de diciembre de 2015

2.2. Aspectos críticos de la valoración y estimación de la incertidumbre.

Como consecuencia de las pérdidas incurridas desde el ejercicio 2009 la Federación presentaba al 31 de diciembre de 2014 un patrimonio neto negativo por importe de -299.166,96, siendo en 2015 positivo en 64.160,63 euros. Adicionalmente, las cuentas anuales de la Sociedad muestran en 2015 un fondo de maniobra negativo de 92.834,65 euros y en 2014 de 393.053,49 euros, aspecto indicativo de la necesidad de carácter estructural de esta Federación, de obtener financiación externa para poder hacer frente las deudas de la Federación a corto plazo, tanto en el ejercicio 2014 como en 2015.

El compromiso formulado en las cuentas anuales de 2012 por parte de los Órganos de Gobierno de la Federación, por instancia del Consejo Superior de Deportes, de tomar las medidas oportunas que permitieran restablecer el equilibrio patrimonial en el plazo de tiempo más breve posible, se ha materializado en la elaboración de un Plan de Viabilidad para los ejercicios 2013 a 2016 en el que se inicia una senda de excedentes positivos consolidados en todos los ejercicios, basándose en presupuestos muy austeros, reestableciendo con ello el equilibrio patrimonial en el ejercicio 2015. La obtención de resultados positivos en 2015, mejorando el resultado inicialmente consignado en el Plan de Viabilidad para este ejercicio, permite ser optimista en la consolidación de este restablecimiento del equilibrio patrimonial.

Por otro lado, las subvenciones anuales del Consejo Superior de Deportes permiten, sin lugar a dudas, financiar de manera significativa tanto la actividad deportiva como la federativa, lo que contrarresta el análisis inicial derivado del Fondo de Maniobra negativo en los últimos ejercicios.

Los factores anteriormente detallados, descartan de manera inmediata y tajante, las posibles dudas sobre la viabilidad y continuidad de esta Real Federación Española de Piragüismo.

2.3. Comparación de la información.

Se presentan, a efectos comparativos, con cada una de las partidas del balance de situación, de la cuenta de pérdidas y ganancias, del estado de cambios en el patrimonio neto, del estado de flujos de efectivo y de la memoria de las cuentas anuales, además de las cifras del ejercicio 2015, las correspondientes al ejercicio anterior, que han sido obtenidas mediante la aplicación del Plan General de Contabilidad aprobado por el Real Decreto 1514/2007.

Fecha: 31-03-2016

Página: 19

Juan José Román Mangas

PRESIDENTE

11936205X



REAL FEDERACIÓN ESPAÑOLA DE PIRAGÜISMO

Memoria Normal del Ejercicio Anual terminado el 31 de diciembre de 2015

2.4. Agrupación de partidas.

Las cuentas anuales no tienen ninguna partida que haya sido objeto de agrupación en el balance, en la cuenta de pérdidas y ganancias, en el estado de cambios en el patrimonio neto o en el estado de flujos de efectivo.

2.5. Elementos recogidos en varias partidas.

No se presentan elementos patrimoniales registrados en dos o más partidas del balance.

2.6. Cambios en criterios contables.

No se han realizado en el ejercicio ajustes a las cuentas anuales del ejercicio 2015 por cambios de criterios contables.

2.7. Corrección de errores.

Se ha realizado una corrección de errores en el ejercicio 2015 por importe de - 2.334,16 euros por varios ajustes en cuentas de balance: deudores y acreedores. Se ha realizado la re expresión de las cifras correspondientes al ejercicio 2014, de acuerdo con el siguiente detalle en el balance de situación:

Partidas afectadas	Saldo 31/12/14	Reexpresado
3. Deudores varios	213.219,37	202.099,37
III. Deudores comerciales y otras cuentas a cobrar	750.488,16	739.368,16
B) ACTIVO CORRIENTE	767.818,95	756.698,95
TOTAL ACTIVO	1.989.565,85	1.978.445,85
3. Acreedores por prestación de servicios	449.945,64	446.805,22
4. Personal (remuneraciones pendientes de pago)	28.021,54	22.376,12
V. Acreedores comerciales y otras cuentas a pagar	917.215,92	908.430,08
C) PASIVO CORRIENTE	1.160.872,41	1.152.086,57
VII. Resultado del ejercicio	159.597,99	157.263,83
A-1) Fondos propios	-697.613,04	-699.947,20
A) PATRIMONIO NETO	-299.166,97	-301.501,13
TOTAL PATRIMONIO NETO Y PASIVO	1.989.565,85	1.978.445,85

En cuanto a la cuenta de pérdidas y ganancias:

Fecha: 31-03-2016



Página: 20

Juan José Román Mangas

PRESIDENTE

11936205X



REAL FEDERACIÓN ESPAÑOLA DE PIRAGÜISMO

Memoria Normal del Ejercicio Anual terminado el 31 de diciembre de 2015

Partidas afectadas:	Saldo 31/12/14	Reexpresado
a) Sueldos, salarios y asimilados	-492.188,56	-486.543,14
6.- Gastos de personal	-636.547,58	-630.902,16
c) Pérdidas, deterioro y variación de provisiones por operaciones comerciales	-445,00	-8.424,58
7.- Otros gastos de explotación	-2.355.984,40	-2.363.963,98
A.1) RESULTADO DE EXPLOTACIÓN	270.348,90	268.014,74
A.3) RESULTADO ANTES DE IMPUESTOS	159.597,99	157.263,83
A.4) RESULTADO DEL EJERCICIO PROCEDENTE DE OPERACIONES CONTINUADAS	159.597,99	157.263,83
A.5) RESULTADO DEL EJERCICIO	159.597,99	157.263,83

2.8. Importancia Relativa

Al determinar la información a desglosar en la presente memoria sobre las diferentes partidas de los estados financieros u otros asuntos, la Federación, de acuerdo con el Marco Conceptual del Plan General de Contabilidad, ha tenido en cuenta la importancia relativa en relación con las cuentas anuales del ejercicio 2015.

3. Aplicación de resultados

La propuesta de aplicación del resultado por parte del presidente es la siguiente:

Base de reparto	Ejercicio 2014	Ejercicio 2015
Excedente del ejercicio (positivo o negativo)	159.597,99	344.757,46
Remanente		
Reservas voluntarias		
Otras reservas de libre disposición		
Total	159.597,99	344.757,46

Aplicación	Ejercicio 2014	Ejercicio 2015
Fondo social	159.597,99	344.757,46
A reservas especiales		
A reservas voluntarias		
A resultados de ejercicios anteriores		
A compensación de excedentes negativos de ejercicios anteriores		
Total	159.597,99	344.757,46

Fecha: 31-03-2016



Página: 21

Juan José Román Mangas

PRESIDENTE

11936205X



4. Normas de registro y valoración

4.1. Inmovilizado intangible.

El inmovilizado intangible se valora inicialmente por su coste, ya sea éste el precio de adquisición o el coste de producción.

Después del reconocimiento inicial, el inmovilizado intangible se valora por su coste, menos la amortización acumulada y, en su caso, el importe acumulado de las correcciones por deterioro registradas.

Para cada inmovilizado intangible se analiza y determina si la vida útil es definida o indefinida.

Los activos intangibles que tienen vida útil definida se amortizan sistemáticamente en función de la vida útil estimada de los mismos y de su valor residual. Los métodos y periodos de amortización aplicados son revisados en cada cierre de ejercicio y, si procede, ajustados de forma prospectiva. Al menos al cierre del ejercicio, se evalúa la existencia de indicios de deterioro, en cuyo caso se estiman los importes recuperables, efectuándose las correcciones valorativas que procedan.

La Federación reconoce contablemente cualquier pérdida que haya podido producirse en el valor registrado de estos activos con origen en su deterioro, utilizándose como contrapartida el epígrafe "Pérdidas netas por deterioro" de la cuenta de pérdidas y ganancias. Los criterios para el reconocimiento de las pérdidas por deterioro de estos activos y, en su caso, de las repercusiones de las pérdidas por deterioro registradas en ejercicios anteriores son similares a los aplicados para los activos materiales y se explican posteriormente.

No existe ningún inmovilizado intangible con vida útil indefinida.

a) Aplicaciones informáticas

Se valoran al precio de adquisición o coste de producción, incluyéndose en este epígrafe los gastos de desarrollo de las páginas web. La vida útil de estos elementos se estima en 5 años.

Los gastos del personal propio que ha trabajado en el desarrollo de las aplicaciones informáticas se incluyen como mayor coste de las mismas, con abono al epígrafe "Trabajos realizados por la empresa para su activo" de la cuenta de pérdidas y ganancias.

Las reparaciones que no representan una ampliación de la vida útil y los costes de mantenimiento son cargados en la cuenta de pérdidas y ganancias en el ejercicio en que se producen.

b) Deterioro de valor de inmovilizado intangible

Al cierre del ejercicio, o siempre que existan indicios de pérdidas de valor, la Federación revisa los importes en libros de sus activos intangibles para

Fecha: 31-03-2016

Página: 22

Juan José Román Mangas

PRESIDENTE

11936205X



REAL FEDERACIÓN ESPAÑOLA DE PIRAGÜISMO

Memoria Normal del Ejercicio Anual terminado el 31 de diciembre de 2015

determinar si existen indicios de que dichos activos hayan sufrido una pérdida por deterioro de valor. Si existe cualquier indicio, el importe recuperable del activo se calcula con el objeto de determinar el alcance de la pérdida por deterioro de valor (si la hubiera).

En caso de que el activo no genere flujos de efectivo por sí mismo que sean independientes de otros activos, la Federación calculará el importe recuperable de la unidad generadora de efectivo a la que pertenece el activo.

El importe recuperable es el valor superior entre el valor razonable menos el coste de venta y el valor en uso.

Para estimar el valor en uso, la Federación prepara las previsiones de flujos de caja futuros antes de impuestos a partir de los presupuestos más recientes aprobados por la Federación. Estos presupuestos incorporan las mejores estimaciones disponibles de ingresos y gastos de las unidades generadoras de efectivo utilizando la experiencia del pasado y las expectativas futuras. Estas previsiones cubren los próximos 5 años, estimándose los flujos para los años futuros aplicando tasas de crecimiento razonables que, en ningún caso, son crecientes ni superan las tasas de crecimiento de los años anteriores.

Al evaluar el valor de uso, los futuros flujos de efectivos estimados se descuentan a su valor actual utilizando un tipo de interés de mercado sin riesgo, ajustados por los riesgos específicos del activo que no se han tenido en cuenta al estimar los futuros flujos de efectivo.

Si se estima que el importe recuperable de un activo (o una unidad generadora de efectivo) es inferior a su importe en libros, el importe en libros del activo (unidad generadora de efectivo) se reduce a su importe recuperable. Para ello se reconoce el importe de la pérdida por deterioro de valor como gasto y se distribuye entre los activos que forman la unidad, reduciendo en primer lugar el fondo de comercio, si existiera, y, a continuación, el resto de los activos de la unidad prorrateados en función de su importe en libros.

Cuando una pérdida por deterioro de valor revierte posteriormente, el importe en libros del activo (unidad generadora de efectivo) se incrementa a la estimación revisada de su importe recuperable, pero de tal modo que el importe en libros incrementado no supere el importe en libros que se habría determinado de no haberse reconocido ninguna pérdida por deterioro de valor para el activo (unidad generadora de efectivo) en ejercicios anteriores.

Inmediatamente se reconoce una reversión de una pérdida por deterioro de valor como ingreso.

Fecha: 31-03-2016

Página: 23

Juan José Román Mangas

PRESIDENTE

11936205X



REAL FEDERACIÓN ESPAÑOLA DE PIRAGÜISMO

Memoria Normal del Ejercicio Anual terminado el 31 de diciembre de 2015

En el ejercicio 2015 la Federación no ha registrado pérdidas por deterioro del inmovilizado intangible.

4.2. Inmovilizado material.

Se valora a su precio de adquisición o a su coste de producción que incluye, además del importe facturado después de deducir cualquier descuento o rebaja en el precio, todos los gastos adicionales y directamente relacionados que se produzcan hasta su puesta en funcionamiento, como los gastos de explanación y derribo, transporte, seguros, instalación, montaje y otros similares.

La Federación incluye en el coste del inmovilizado material que necesita un periodo de tiempo superior a un año para estar en condiciones de uso, explotación o venta, los gastos financieros relacionados con la financiación específica o genérica, directamente atribuible a la adquisición, construcción o producción. Forma parte, también, del valor del inmovilizado material, la estimación inicial del valor actual de las obligaciones asumidas derivadas del desmantelamiento o retiro y otras asociadas al activo, tales como costes de rehabilitación, cuando estas obligaciones dan lugar al registro de provisiones.

No es aplicable la activación de grandes reparaciones y costes de retiro y rehabilitación.

La Federación no tiene compromisos de desmantelamiento, retiro o rehabilitación para sus bienes de activo. Por ello no se han contabilizado en los activos valores para la cobertura de tales obligaciones de futuro.

La Federación considera que el valor contable de los activos no supera el valor recuperable de los mismos.

Se registra la pérdida por deterioro del valor de un elemento del inmovilizado material cuando su valor neto contable supere a su importe recuperable, entendiendo éste como el mayor importe entre su valor razonable menos los costes de venta y su valor en uso.

Los gastos realizados durante el ejercicio con motivo de las obras y trabajos efectuados por la Federación, se cargarán en las cuentas de gastos que correspondan.

Los costes de ampliación o mejora que dan lugar a un aumento de la capacidad productiva o a un alargamiento de la vida útil de los bienes, son incorporados al activo como mayor valor del mismo. Las cuentas del inmovilizado material en curso, se cargan por el importe de dichos gastos, con abono a la partida de ingresos que recoge los trabajos realizados por la Federación para sí misma.

Los costes relacionados con grandes reparaciones de los elementos del inmovilizado material se reconocen como sustitución en el momento en que se incurren y se amortizan durante el periodo que medie hasta la siguiente reparación, dando de baja cualquier importe asociado a la reparación que pudiera permanecer en el valor contable del citado inmovilizado.

Fecha: 31-03-2016

Página: 24

Juan José Román Mángas

PRESIDENTE

11936205X



REAL FEDERACIÓN ESPAÑOLA DE PIRAGÜISMO

Memoria Normal del Ejercicio Anual terminado el 31 de diciembre de 2015

En los arrendamientos financieros se contabiliza el activo de acuerdo con su naturaleza, y un pasivo financiero por el mismo importe, que es el menor entre el valor razonable del activo arrendado y el valor actual al inicio del arrendamiento de los pagos mínimos acordados.

La amortización de los elementos del inmovilizado material se realiza, desde el momento en el que están disponibles para su puesta en funcionamiento, de forma lineal durante su vida útil estimada estimando un valor residual nulo, en función de los siguientes años de vida útil:

Descripción	Años	% Anual
Construcciones	50	2,00%
Instalaciones Técnicas	4	25,00%
Otras Instalaciones	10	10,00%
Mobiliario	10	10,00%
Equipos Procesos de Información	4	25,00%
Elementos de Transporte	6,25	16,00%
Otro Inmovilizado	10	10,00%

4.3. Arrendamientos.

Los pagos por arrendamientos operativos se registran como gastos en la cuenta de pérdidas y ganancias cuando se devengan.

4.4. Instrumentos financieros.

La presente norma resulta de aplicación a los siguientes.

a) Activos financieros:


- Efectivo y otros activos líquidos equivalentes.
- Créditos por operaciones comerciales: clientes y deudores varios;
- Otros activos financieros: tales como depósitos en entidades de crédito, anticipos y créditos al personal, fianzas y depósitos constituidos, dividendos a cobrar y desembolsos exigidos sobre instrumentos de patrimonio propio.

b) Pasivos financieros:

- Débitos por operaciones comerciales: proveedores y acreedores varios;
- Deudas con entidades de crédito;
- Otros pasivos financieros: deudas con terceros, tales como los préstamos y créditos financieros recibidos de personas o empresas que no sean entidades de crédito incluidos los surgidos en la compra de activos no corrientes, fianzas y depósitos recibidos y desembolsos exigidos por terceros sobre participaciones.

Fecha: 31-03-2016

Página: 25



Juan José Román Mangas

PRESIDENTE

11936205X



REAL FEDERACIÓN ESPAÑOLA DE PIRAGÜISMO

Memoria Normal del Ejercicio Anual terminado el 31 de diciembre de 2015

4.4.1. Inversiones financieras a largo plazo

Préstamos y cuentas por cobrar: se registran a su coste amortizado, correspondiendo al efectivo entregado, menos las devoluciones del principal efectuadas, más los intereses devengados no cobrados en el caso de los préstamos, y al valor actual de la contraprestación realizada en el caso de las cuentas por cobrar. La Federación registra las correspondientes provisiones por la diferencia existente entre el importe a recuperar de las cuentas por cobrar y el valor en libros por el que se encuentran registradas.

4.4.2. Efectivo y otros medios líquidos equivalentes

Bajo este epígrafe del balance de situación adjunto se registra el efectivo en caja y bancos, depósitos a la vista y otras inversiones a corto plazo de alta liquidez que son rápidamente realizables en caja y que no tienen riesgo de cambios en su valor.

4.4.3. Pasivos financieros

Los préstamos, obligaciones y similares se registran inicialmente por el importe recibido, neto de costes incurridos en la transacción. Los gastos financieros, incluidas las primas pagaderas en la liquidación o el reembolso y los costes de transacción, se contabilizan en la cuenta de pérdidas y ganancias según el criterio del devengo utilizando el método del interés efectivo. El importe devengado y no liquidado se añade al importe en libros del instrumento en la medida en que no se liquidan en el período en que se producen.

Las cuentas a pagar se registran inicialmente a su coste de mercado y posteriormente son valoradas al coste amortizado utilizando el método de la tasa de interés efectivo.

4.5. Transacciones en moneda extranjera.


Las operaciones realizadas en moneda extranjera se registran en la moneda funcional de la Federación (euros) a los tipos de cambio vigentes en el momento de la transacción. Durante el ejercicio, las diferencias que se producen entre el tipo de cambio contabilizado y el que se encuentra en vigor a la fecha de cobro o de pago se registran como resultados financieros en la cuenta de resultados.

La Federación no ha cambiado en el ejercicio la moneda funcional que es el euro

Asimismo, al 31 de diciembre de cada año, se realiza al tipo de cambio de cierre la conversión de los saldos a cobrar o pagar con origen en moneda extranjera. Las diferencias de valoración producidas se registran como resultados financieros en la cuenta de resultados.

Fecha: 31-03-2016

Página: 26



Juan José Román Mangas

PRESIDENTE

11936205X



4.6. Impuestos sobre beneficios.

La Federación está acogida a la Ley 49/2002 de 23 de diciembre, de régimen fiscal de las entidades sin fines lucrativos y de los incentivos fiscales al mecenazgo; por lo que la Federación se ha acogido al régimen especial de tributación por el Impuesto sobre Sociedades previsto en dicha Ley, capítulo II, al cumplir los requisitos establecidos para ello.

De acuerdo con lo indicado y a la exención concedida por la Agencia Tributaria, la Federación queda, pues, exenta de tributación por las rentas obtenidas de acuerdo con el artículo 7 de esta Ley.

El gasto por impuesto corriente se determina mediante la suma del gasto por impuesto corriente y el impuesto diferido.

El gasto por impuesto corriente se determina aplicando el tipo de gravamen vigente a la ganancia fiscal, y minorando el resultado así obtenido en el importe de las bonificaciones y deducciones generales y aplicadas en el ejercicio.

4.7. Ingresos y gastos.

Los ingresos y gastos se imputan en función del criterio del devengo con independencia del momento en que se produce la corriente monetaria o financiera derivada de ellos.

No obstante, la Federación únicamente contabiliza los beneficios realizados a la fecha de cierre del ejercicio, en tanto que los riesgos y las pérdidas previsibles, aun siendo eventuales, se contabilizan tan pronto son conocidos.

Los descuentos por pronto pago, por volumen u otro tipo de descuentos, así como los intereses incorporados al nominal de los créditos, se registran como una minoración de los mismos. No obstante la Federación incluye los intereses incorporados a los créditos comerciales con vencimiento no superior a un año que no tienen un tipo de interés contractual, cuando el efecto de no actualizar los flujos de efectivo no es significativo.

4.8. Provisiones y contingencias.

Las obligaciones existentes a la fecha del balance de situación surgidas como consecuencia de sucesos pasados de los que pueden derivarse perjuicios patrimoniales para la Federación cuyo importe y momento de cancelación son indeterminados se registran en el balance de situación como provisiones por el valor actual del importe más probable que se estima que la Federación tendrá que desembolsar para cancelar la obligación.

La compensación a recibir de un tercero en el momento de liquidar la obligación, no supone una minoración del importe de la deuda, sin perjuicio del reconocimiento en el activo de la Federación del correspondiente derecho de cobro, siempre que no existan dudas de que dicho reembolso será percibido, registrándose dicho activo por un importe no superior de la obligación registrada contablemente.

Fecha: 31-03-2016

Página: 27

Juan José Román Mangas

PRESIDENTE

11936205X



4.9. Elementos patrimoniales de naturaleza medioambiental.

La Federación no tiene responsabilidades, gastos, activos, ni provisiones y contingencias de naturaleza medioambiental que pudieran ser significativos en relación con el patrimonio, la situación financiera y los resultados del mismo.

4.10. Criterios empleados para el registro y valoración de los gastos de personal.

Para el caso de las retribuciones por prestación definida las contribuciones a realizar dan lugar a un pasivo por retribuciones a largo plazo al personal cuando, al cierre del ejercicio, figuren contribuciones devengadas no satisfechas.

El importe que se reconoce como provisión por retribuciones al personal a largo plazo es la diferencia entre el valor actual de las retribuciones comprometidas y el valor razonable de los eventuales activos afectos a los compromisos con los que se liquidarán las obligaciones.

Excepto en el caso de causa justificada, la Federación viene obligada a indemnizar a sus empleados cuando cesan en sus servicios.

Ante la ausencia de cualquier necesidad previsible de terminación anormal del empleo y dado que no reciben indemnizaciones aquellos empleados que se jubilan o cesan voluntariamente en sus servicios, los pagos por indemnizaciones, cuando surgen, se cargan a gastos en el momento en que se toma la decisión de efectuar el despido.

4.11. Subvenciones, donaciones y legados.

Las subvenciones de capital no reintegrables se valoran por el importe concedido, reconociéndose inicialmente como ingresos directamente imputados al patrimonio neto y se imputan a resultados en proporción a la depreciación experimentada durante el período por los activos financiados por dichas subvenciones, salvo que se trate de activos no depreciables en cuyo caso se imputarán al resultado del ejercicio en que se produzca la enajenación o baja en inventario de los mismos.


Mientras tienen el carácter de subvenciones reintegrables se contabilizan como deudas a largo plazo transformables en subvenciones.

Cuando las subvenciones se concedan para financiar gastos específicos se imputarán como ingresos en el ejercicio en que se devenguen los gastos que están financiando.

4.12. Criterios empleados en transacciones entre partes vinculadas.

Las operaciones entre empresas vinculadas se contabilizan de acuerdo con las normas generales.

Los elementos objeto de las transacciones que se realicen se contabilizarán en el momento inicial por su valor razonable.





REAL FEDERACIÓN ESPAÑOLA DE PIRAGÜISMO

Memoria Normal del Ejercicio Anual terminado el 31 de diciembre de 2015

La valoración posterior se realiza de acuerdo con lo previsto en las normas particulares para las cuentas que corresponda.

Esta norma de valoración afecta a las partes vinculadas que se explicitan en la Norma de elaboración de las cuentas anuales 15ª del Plan General de Contabilidad.

En este sentido, una parte se considera vinculada a otra cuando una de ellas ejerce o tiene la posibilidad de ejercer directa o indirectamente o en virtud de pactos o acuerdos entre partícipes, el control sobre otra o una influencia significativa en la toma de decisiones financieras y de explotación de la otra, tal como se detalla detenidamente en la Norma de elaboración de cuentas anuales 15ª.

Además, la Federación ateniéndose al "Código del Buen Gobierno" de obligado cumplimiento por parte de las Federaciones al tratarse de normativa del Consejo Superior de Deportes, considera partes vinculadas no sólo a las Federaciones Autonómicas, tal y como se presume de la aplicación de la normativa detallada en el párrafo anterior, si no a Clubes y Asociaciones Deportivas, realizando con éstas transacciones que se pueden considerar normales dentro del funcionamiento propio federativo y del desarrollo de su actividad y son de carácter económico.

Se consideran partes vinculadas a la Federación, adicionalmente a las entidades incluidas en párrafos anteriores, a las personas físicas que posean directa o indirectamente alguna participación en los derechos de voto de la Federación, de manera que les permita ejercer sobre una u otra una influencia significativa, así como a sus familiares próximos, al personal clave de la Federación, entre la que se incluyen las personas integrantes de los Órganos de Gobierno, junto a sus familiares próximos, así como a las entidades sobre las que las personas mencionadas anteriormente puedan ejercer una influencia significativa.

Asimismo tienen la consideración de partes vinculadas las empresas que compartan algún miembro del Órgano de Gobierno de la Federación, salvo cuando éste no ejerza una influencia significativa en las políticas financiera y de explotación de ambas, y, en su caso, los familiares próximos del Presidente.

5. Inmovilizado material

El movimiento habido en este capítulo del balance de situación adjunto es el siguiente:

Fecha: 31-03-2016

Página: 29

Juan José Román Mangas

PRESIDENTE

11936205X



REAL FEDERACIÓN ESPAÑOLA DE PIRAGÜISMO

Memoria Normal del Ejercicio Anual terminado el 31 de diciembre de 2015

	Terrenos y construcciones	Instalaciones técnicas y otro inmovilizado material	Inmovilizado en curso y anticipos	Total
A) SALDO INICIAL BRUTO, EJERCICIO 2014	1.147.386,16	2.488.892,33		3.636.278,49
(+) Adquisiciones mediante combinaciones de negocios				
(+) Aportaciones no dinerarias				
(+) Ampliaciones y mejoras				
(+) Resto de entradas		4.631,05		4.631,05
(-) Salidas, bajas o reducciones				
(- / +) Traspasos a / de act.no corr.mant.para la vta.u operac.interrump.				
(- / +) Traspasos a / de otras partidas				
B) SALDO FINAL BRUTO, EJERCICIO 2014	1.147.386,16	2.493.523,38		3.640.909,54
C) SALDO INICIAL BRUTO, EJERCICIO 2015	1.147.386,16	2.493.523,38		3.640.909,54
(+) Adquisiciones mediante combinaciones de negocios				
(+) Aportaciones no dinerarias				
(+) Ampliaciones y mejoras				
(+) Resto de entradas		5.376,56		5.376,56
(-) Salidas, bajas o reducciones				
(- / +) Traspasos a / de act.no corr.mant.para la vta.u operac.interrump.				
(- / +) Traspasos a / de otras partidas				
D) SALDO FINAL BRUTO, EJERCICIO 2015	1.147.386,16	2.498.899,94		3.646.286,10
E) AMORTIZACIÓN ACUMULADA, SALDO INICIAL EJERCICIO 2014	148.606,73	2.245.460,78		2.394.067,51
(+) Dotación a la amortización del ejercicio 2014	17.503,27	65.733,63		83.236,90
(+) Aumentos por adquisiciones o traspasos				
(-) Disminuciones por salidas, bajas, reducciones o traspasos				
F) AMORTIZACIÓN ACUMULADA, SALDO FINAL EJERCICIO 2014	166.110,00	2.311.194,41		2.477.304,41
G) AMORTIZACIÓN ACUMULADA, SALDO INICIAL EJERCICIO 2015	166.110,00	2.311.194,41		2.477.304,41
(+) Dotación a la amortización del ejercicio 2015	17.503,27	54.241,88		71.744,45
(+) Aumentos por adquisiciones o traspasos				
(-) Disminuciones por salidas, bajas, reducciones o traspasos				
H) AMORTIZACIÓN ACUMULADA, SALDO FINAL EJERCICIO 2015	183.613,27	2.365.435,59		2.549.048,86
I) CORRECC. DE VALOR POR DETERIORO, SALDO INICIAL EJ.2014				
(+) Correcciones valorativas por deterioro reconocidas en el periodo				
(-) Reversión de correcciones valorativas por deterioro				
(-) Disminuciones por salidas, bajas, reducciones o traspasos				
J) CORRECC. DE VALOR POR DETERIORO, SALDO FINAL EJ. 2014				
K) CORRECC. DE VALOR POR DETERIORO, SALDO INICIAL EJ. 2015				
(+) Correcciones valorativas por deterioro reconocidas en el periodo				
(-) Reversión de correcciones valorativas por deterioro				
(-) Disminuciones por salidas, bajas, reducciones o traspasos				
L) CORRECC. DE VALOR POR DETERIORO, SALDO FINAL EJ.2015				
M) VALOR NETO CONTABLE FINAL EJERCICIO 2014	981.276,16	182.328,97		1.163.605,13
N) VALOR NETO CONTABLE FINAL EJERCICIO 2015	963.772,89	133.464,35		1.097.237,24

Del detalle anterior, el valor de construcción y del terreno del inmueble en el que se sitúa la sede social de la Federación asciende a 220.114,68 euros y 238.457,56 euros, respectivamente.

Fecha: 31-03-2016

Página: 30



Juan José Román Mangas

PRESIDENTE

11936205X



REAL FEDERACIÓN ESPAÑOLA DE PIRAGÜISMO

Memoria Normal del Ejercicio Anual terminado el 31 de diciembre de 2015

El 25 de febrero de 2013, se firmó con la entidad Caja Rural de Zamora un préstamo hipotecario, sobre las oficinas federativas, por importe de 475.000 euros, con un tipo de interés del 6,50% anual, TAE 6,72% y fecha de vencimiento el 25 de febrero de 2023. El capital pendiente de amortizar a 31 de diciembre de 2014 era de 409.286,43 euros. El CSD ha concedido a esta Federación, el 26 de noviembre de 2015 un préstamo reembolsable por importe de 386.685,88 euros para la amortización de este crédito hipotecario, al 1,28% anual de tipo de interés, con un período de carencia de 30 meses y amortización de 60 meses. El 22/01/2016 se realizó una devolución de este préstamo de 11.415,87 euros, por lo que la deuda final a amortizar es de 375.270,01 euros.

No se ha producido ninguna circunstancia que haya supuesto una incidencia significativa que afecte al ejercicio presente o a ejercicios futuros que afecten a las estimaciones de los costes de desmantelamiento, retiro o rehabilitación, vidas útiles y métodos de amortización.

No se han realizado ninguna corrección valorativa de los bienes de inmovilizado.

La Federación a 31 de diciembre de 2014 y 2015 no mantenía elementos del inmovilizado material no afectos a la explotación.

Existe inmovilizado material totalmente amortizado a 31 de diciembre, en uso por la Federación, de acuerdo con el siguiente detalle:

	EJERCICIO 2015				EJERCICIO 2014			
	PRECIO DE COMPRA	DOTACIÓN	AMORTIZACIÓN ACUMULADA	VALOR RESIDUAL	PRECIO DE COMPRA	DOTACIÓN	AMORTIZACIÓN ACUMULADA	VALOR RESIDUAL
INSTALACIONES EQUIPOS DTIVOS. Y ESPECIALES	932.455,03	3.759,66	932.137,62	0,00	914.471,01	1.096,13	914.471,01	0,00
OTRAS INSTALACIONES USO ADMINISTRATIVO	39.845,71	0,00	39.845,71	0,00	39.845,71	0,00	39.845,71	0,00
MOBILIARIO Y ENSERES	200.859,08	47,03	200.859,08	0,00	199.936,18	395,40	199.936,18	0,00
EQUIPOS PROCESOS INFORMATICOS	305.022,10	2.128,10	305.022,10	0,00	290.448,02	4.080,48	290.448,02	0,00
ELEMENTOS DE TRANSPORTE USO DEPORTIVO	524.626,35	12.156,44	524.626,35	0,00	483.563,04	0,00	483.563,04	0,00
OTRO INMOVILIZADO MATERIAL	137.773,94	2.582,85	137.773,94	0,00	137.773,94	2.582,85	137.773,94	0,00
TOTALES	2.140.264,80	18.091,23	2.140.264,80	0,00	2.066.037,90	8.154,86	2.066.037,90	0,00

No existen circunstancias de carácter sustantivo que afecten a los bienes del activo inmovilizado, ya sea a su naturaleza como a su estado jurídico, tales como arrendamientos, seguros, litigios, embargos u otras situaciones análogas.

Fecha: 31-03-2016

Página: 31



Juan José Román Mangas

PRESIDENTE

11936205X



REAL FEDERACIÓN ESPAÑOLA DE PIRAGÜISMO

Memoria Normal del Ejercicio Anual terminado el 31 de diciembre de 2015

La política de la Federación es formalizar pólizas de seguros para cubrir los posibles riesgos a que están sujetos los diversos elementos de su inmovilizado material. La Federación revisa anualmente, o cuando alguna circunstancia lo hace necesario, las coberturas y los riesgos cubiertos y se acuerdan los importes que razonablemente se deben cubrir para el año siguiente.

Se han recibido subvenciones, donaciones y legados relacionados con el inmovilizado material en los ejercicios 2014 y 2015 tal y como se detalla en los siguientes cuadros.

El detalle de las imputaciones a resultados de las subvenciones de capital concedidas relacionadas con los elementos de inmovilizado material es el siguiente:

CUENTA	AÑO	SUBVENCION	TRASPASO 2014	AMORTIZACION ACUMULADA 2014	VALOR RESIDUAL 2014
211	1996	122.900,97	2.458,02	53.872,23	69.400,46
211	1998	37.699,23	753,98	23.750,46	13.948,77
211	1999	22.237,44	444,75	6.964,52	15.272,92
211	2002	5.770,72	115,41	1.463,39	4.307,33
211	2003	10.560,83	211,22	2.355,09	8.205,74
211	2004	26.311,40	526,23	5.604,46	20.706,94
211	2005	3.838,42	76,77	725,83	3.112,59
211	2006	11.524,88	230,50	1.846,51	9.678,37
211	2007	30.050,50	601,01	4.240,00	25.810,50
211	2009	22.830,74	456,61	2.443,58	20.387,16
211	2011	7.200,84	144,02	432,89	6.767,95
212	2010	17.950,79	1.205,49	17.950,79	0,00
212	2011	17.666,61	4.416,65	13.906,95	3.759,66
216	2004	15.046,15	388,09	15.046,15	0,00
216	2005	922,90	92,29	875,87	47,03
216	2006	13.325,09	1.332,51	10.674,67	2.650,42
216	2011	2.628,99	262,90	790,14	1.838,85
217	2010	39.119,29	4.818,51	39.119,29	0,00
217	2011	5.713,82	1.428,46	5.046,59	667,23
217	2014	4.430,97	453,57	453,57	3.977,40
218	2009	88.676,17	14.188,19	76.549,11	12.127,06
218	2010	23.631,69	3.781,07	17.444,01	6.187,68
218	2011	36.148,41	5.783,75	19.980,08	16.168,33
219	2006	60.101,00	6.010,10	48.410,12	11.690,88
219	2007	23.134,77	2.313,48	16.289,41	6.845,36
219	2009	28.593,10	2.859,31	15.613,96	12.979,14
219	2010	75.353,74	7.535,37	33.678,08	41.675,66
219	2011	23.317,15	2.331,72	8.225,82	15.091,33
219	2013	23.175,28	2.317,53	2.322,71	20.852,57
TOTALES		799.861,89	67.537,49	446.076,27	354.157,34

El total de imputaciones a resultados de las subvenciones relacionadas con el inmovilizado material en el ejercicio 2014 ha sido de 67.537,49 euros.

Fecha: 31-03-2016

Página: 32



Juan José Román Mangas

PRESIDENTE

11936205X



REAL FEDERACIÓN ESPAÑOLA DE PIRAGÜISMO

Memoria Normal del Ejercicio Anual terminado el 31 de diciembre de 2015

Para el ejercicio de 2015, el detalle de las imputaciones a resultados de las subvenciones de capital concedidas relacionadas con los elementos de inmovilizado material es el siguiente:

CUENTA	AÑO	SUBVENCION	TRASPASO 2015	AMORTIZACION ACUMULADA 2015	VALOR RESIDUAL 2015
211	1996	122.900,97	2.458,02	53.872,23	69.400,46
211	1998	37.699,23	753,98	23.750,46	13.948,77
211	1999	22.237,44	444,75	7.409,27	14.828,17
211	2002	5.770,72	115,41	1.578,81	4.191,91
211	2003	10.560,83	211,22	2.566,31	7.994,52
211	2004	26.311,40	526,23	6.130,68	20.180,72
211	2005	3.838,42	76,77	802,60	3.035,82
211	2006	11.524,88	230,50	2.077,00	9.447,88
211	2007	30.050,50	601,01	4.841,01	25.209,49
211	2009	22.830,74	456,61	2.900,20	19.930,54
211	2011	7.200,84	144,02	576,90	6.623,94
212	2011	17.666,61	3.759,66	17.666,61	0,00
216	2005	922,90	47,03	922,90	0,00
216	2006	13.325,09	1.332,51	12.007,18	1.317,91
216	2011	2.628,99	262,90	1.053,04	1.575,95
217	2011	5.713,82	667,23	5.713,82	0,00
217	2014	4.430,97	1.107,74	1.561,31	2.869,66
218	2009	88.676,17	12.127,06	88.676,17	0,00
218	2010	23.631,69	3.781,07	21.225,08	2.406,61
218	2011	36.148,41	5.783,75	25.763,83	10.384,58
219	2006	60.101,00	6.010,10	54.420,22	5.680,78
219	2007	23.134,77	2.313,48	18.602,89	4.531,88
219	2009	28.593,10	2.859,31	18.473,27	10.119,83
219	2010	75.353,74	7.535,37	41.213,45	34.140,29
219	2011	23.317,15	2.331,72	10.557,53	12.759,62
219	2013	23.175,28	2.317,53	4.640,24	18.535,04
TOTALES		727.745,66	58.254,98	429.003,02	299.114,36

El total de imputaciones a resultados de las subvenciones relacionadas con el inmovilizado material en el ejercicio 2015 ha sido de 58.254,98 euros.

Fecha: 31-03-2016

Página: 33

Juan José Román Mangas

PRESIDENTE

11936205X



REAL FEDERACIÓN ESPAÑOLA DE PIRAGÜISMO

Memoria Normal del Ejercicio Anual terminado el 31 de diciembre de 2015

6. Inmovilizado intangible

El detalle de movimientos habidos en este capítulo del balance de situación adjunto es el siguiente:

	Desarrollo y Concesiones	Patentes, licencias, marcas y similares	Aplicaciones informáticas	Otro inmovilizado intangible	Total
A) SALDO INICIAL BRUTO, EJERCICIO 2014			332.211,24		332.211,24
(+) Adquisiciones mediante combinaciones de negocios					
(+) Aportaciones no dinerarias					
(+) Ampliaciones y mejoras					
(+) Resto de entradas			1.575,89		1.575,89
(-) Salidas, bajas o reducciones					
(- / +) Traspasos a / de activos no corr.mant.para la vta u operac.interrump.					
(- / +) Traspasos a / de otras partidas					
B) SALDO FINAL BRUTO, EJERCICIO 2014			333.787,13		333.787,13
C) SALDO INICIAL BRUTO, EJERCICIO 2015			333.787,13		333.787,13
(+) Adquisiciones mediante combinaciones de negocios					
(+) Aportaciones no dinerarias					
(+) Ampliaciones y mejoras					
(+) Resto de entradas					
(-) Salidas, bajas o reducciones					
(- / +) Traspasos a / de activos no corr.mant.para la vta u operac.interrump.					
(- / +) Traspasos a / de otras partidas					
D) SALDO FINAL BRUTO, EJERCICIO 2015			333.787,13		333.787,13
E) AMORTIZACIÓN ACUMULADA, SDO.INICIAL EJ. 2014			294.402,24		294.402,24
(+) Dotación a la amortización del ejercicio 2014			21.795,12		21.795,12
(+) Aumentos por adquisiciones o traspasos					
(-) Disminuciones por salidas, bajas, reducciones o traspasos					
F) AMORTIZACIÓN ACUMULADA, SDO.FINAL EJ.2014			316.197,36		316.197,36
G) AMORTIZACIÓN ACUMULADA, SDO.INICIAL EJ.2015			316.197,36		316.197,36
(+) Dotación a la amortización del ejercicio 2015			8.655,57		8.655,57
(+) Aumentos por adquisiciones o traspasos					
(-) Disminuciones por salidas, bajas, reducciones o traspasos					
H) AMORTIZACIÓN ACUMULADA, SDO.FINAL EJ.2015			324.852,93		324.852,93
I) CORRECC.DE VALOR POR DET., SDO.INICIAL EJ.2014					
(+) Correcciones val. por deterioro reconocidas en el período					
(-) Reversión de correcciones valorativas por deterioro					
(-) Disminuciones por salidas, bajas, reducciones o traspasos					
J) CORRECC.DE VALOR POR DET., SDO.FINAL EJ.2014					
K) CORRECC.DE VALOR POR DET., SDO.IN.EJ.2015					
(+) Correcciones val. por deterioro reconocidas en el período					
(-) Reversión de correcciones valorativas por deterioro					
(-) Disminuciones por salidas, bajas, reducciones o traspasos					
L) CORRECC.DE VALOR POR DET., SDO. FINAL EJ.2015					
M) VALOR NETO CONTABLE FINAL EJERCICIO 2014			17.589,77		17.589,77
N) VALOR NETO CONTABLE FINAL EJERCICIO 2015			8.934,20		8.934,20

La amortización de los elementos del inmovilizado intangibles de forma lineal durante su vida útil estimada, en función de los siguientes años de vida útil:

Fecha: 31-03-2016



Página: 34

Juan José Román Mangas

PRESIDENTE

11936205X



REAL FEDERACIÓN ESPAÑOLA DE PIRAGÜISMO

Memoria Normal del Ejercicio Anual terminado el 31 de diciembre de 2015

Descripción	Años	% Anual
Aplicaciones informáticas	5	20%

No se ha producido ninguna circunstancia que haya supuesto una incidencia significativa en el ejercicio presente o a ejercicios futuros que afecten a valores residuales, vidas útiles o métodos de amortización

El coste del inmovilizado totalmente amortizado, en uso por la federación, se detalla en el siguiente cuadro:

	EJERCICIO 2015				EJERCICIO 2014			
	PRECIO DE COMPRA	DOTACIÓN	AMORTIZACIÓN ACUMULADA	VALOR RESIDUAL	PRECIO DE COMPRA	DOTACIÓN	AMORTIZACIÓN ACUMULADA	VALOR RESIDUAL
APLICACIONES INFORMÁTICAS	305.455,03	2.989,15	305.455,03	0,00	286.522,00	12.637,70	286.522,00	0,00

No se han recibido subvenciones relacionadas con inmovilizado inmaterial en los ejercicios 2014 y 2015.

La Federación no ha realizado correcciones valorativas de los bienes de inmovilizado intangible. No existen inmovilizados intangibles cuya vida útil se haya considerado como indefinida. No hay circunstancias importantes que afecten a los bienes del inmovilizado intangible.

El total de las imputaciones a resultados del ejercicio 2014 de las subvenciones de capital relacionadas con el inmovilizado inmaterial ha sido de 17.296,46 euros según el siguiente detalle:

CUENTA	AÑO	IMPUTADO SUBVENCIÓN	TRASPASO 2014	AMORTIZACION ACUMULADA 2014	VALOR RESIDUAL 2014
206	2009	93.308,00	11.759,36	93.308,00	0,00
206	2010	18.263,49	3.652,70	15.391,37	2.872,12
206	2011	9.324,18	1.864,84	6.437,52	2.886,66
206	2015	1.575,89	19,56	19,56	161,91
TOTALES		122.471,56	17.296,46	115.156,45	5.920,70

Fecha: 31-03-2016

Página: 35

Juan José Román Mangas

PRESIDENTE

11936205X



REAL FEDERACIÓN ESPAÑOLA DE PIRAGÜISMO

Memoria Normal del Ejercicio Anual terminado el 31 de diciembre de 2015

El total de las imputaciones a resultados del ejercicio 2015 de las subvenciones de capital relacionadas con el inmovilizado inmaterial ha sido de 5.052,14 euros según el siguiente detalle:

CUENTA	AÑO	IMPUTADO SUBVENCION	TRASPASO 2015	AMORTIZACION ACUMULADA 2015	VALOR RESIDUAL 2015
206	2010	18.263,49	2.872,12	18.263,49	0,00
206	2011	9.324,18	1.864,84	8.302,35	1.021,83
206	2014	1.575,89	315,18	334,74	128,08
TOTALES		29.163,56	5.052,14	26.900,58	1.149,91

7. Arrendamientos y otras operaciones de naturaleza similar

Arrendamientos operativos

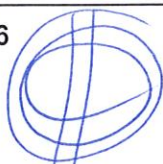
La información de los arrendamientos operativos en los que la Federación es arrendataria es la siguiente:

Arrendamientos operativos: Información del arrendatario	Ejercicio 2014	Ejercicio 2015
Importe de los pagos futuros mínimos por arrendamientos operativos no cancelables		
_ Hasta un año		
_ Entre uno y cinco años		
_ Más de cinco años		
Importe total de los pagos futuros mínimos que se esperan recibir, al cierre del ejercicio, por subarrendos operativos no cancelables		
Pagos mínimos por arrendamiento reconocidos como gastos del periodo	3.732,58	1.962,36
Cuotas contingentes reconocidas como gastos del periodo		
Cuotas de subarrendamiento reconocidas como ingreso del periodo		

En el ejercicio 2014, estaría incluido el alquiler de un piso en Asturias para la concentración del Equipo Nacional y el arrendamiento de una impresora-fotocopiadora, quedando en el ejercicio 2015 sólo el arrendamiento de la impresora-fotocopiadora.

Fecha: 31-03-2016

Página: 36



Juan José Román Mangas

PRESIDENTE

11936205X



REAL FEDERACIÓN ESPAÑOLA DE PIRAGÜISMO

Memoria Normal del Ejercicio Anual terminado el 31 de diciembre de 2015

8. Instrumentos financieros

8.1 Información sobre la relevancia de los instrumentos financieros en la situación financiera y los resultados de la empresa

a) Categorías de activos financieros y pasivos financieros

a.1) Activos financieros.

La Federación no tiene ninguna partida incluida en los epígrafes de "Inversiones financieras a largo plazo en empresas del grupo y asociadas" y de sus correspondientes provisiones durante el ejercicio.

Dentro del apartado "inversiones financieras a largo plazo", se encuentran las siguientes:

- Instrumentos de patrimonio:
Se encuentra la participación en el capital cooperativo en la entidad Caja Rural de Zamora por importe de 300,55, al igual que el ejercicio anterior. En 2015, se ha realizado una compra de aportaciones de Caja Rural de Zamora por importe de 6.011,00 euros, quedando el total del saldo a 31 de diciembre de 2014 y 2015 en 6.311,55 euros.
- Créditos a terceros:
Se trata de créditos concedidos a dos deportistas por parte del Consejo Superior de Deportes, a tipo de interés cero y con un plazo de carencia de 2 años y de amortización de 5. Se constituyeron en el ejercicio de 2010. El saldo a 31 de diciembre de 2014 era de 24.832,00 euros y en 2015 a 31 de diciembre el saldo es 0,00.

También está incluido un crédito a largo plazo al personal cuyo saldo a 31 de diciembre de 2014 y de 2015 es de 3.805,93 y 29.755,04 euros, respectivamente.
- Fianzas y Depósitos constituidos a largo plazo:
Mantiene un saldo a 31 de diciembre de 5.602,52 euros, igual al saldo a 31 de diciembre del ejercicio anterior y compuesto por los siguientes conceptos:

Fianza Dirección General de Correos y Telecomunicaciones	1.502,52
Fianza Autoridad portuaria Avilés	600,00
Fianza alquiler nave Pelayos	1.000,00

Fecha: 31-03-2016

Página: 37

Juan José Román Mangas

PRESIDENTE

11936205X



REAL FEDERACIÓN ESPAÑOLA DE PIRAGÜISMO

Memoria Normal del Ejercicio Anual terminado el 31 de diciembre de 2015

Fianza residencia El Brocense	2.500,00
TOTAL	5.602,52

La información de los instrumentos financieros del activo del balance de la Federación a corto plazo, sin considerar el efectivo y otros activos equivalentes, clasificados por categorías, es la que se muestra a continuación:

	Instrumentos de patrimonio		Valores representativos de deuda		Créditos Derivados Otros		TOTAL	
	2015	2014	2015	2014	2015	2014	2015	2014
CATEGORIAS	Activos a valor razonable con cambios en pérdidas y ganancias, del cual:							
	— Mantenedos para negociar							
	— Otros							
	Inversiones mantenidas hasta el vencimiento							
	Plazos y partidas a cobrar							
	— Deudores por licencias y servicios							
	— Fianzas							
	— Deudores por subv.							
	Activos disponibles para la venta, del cual:							
	— Valorados a valor raz.							
	— Valorados a coste							
	Derivados de cobertura							
	TOTAL							

a.2) Pasivos financieros.

Los instrumentos financieros del pasivo del balance de la Federación a largo plazo, clasificados por categorías son:

Fecha: 31-03-2016

Página: 38

Juan José Román Mangas

PRESIDENTE

11936205X



REAL FEDERACIÓN ESPAÑOLA DE PIRAGÜISMO

Memoria Normal del Ejercicio Anual terminado el 31 de diciembre de 2015

	CATEGORÍAS	CLASES					
		Deudas con entidades de crédito		Préstamos CSD		TOTAL	
		2.015	2.014	2.015	2.014	2.015	2.014
	Débitos y partidas a pagar	0,00	370.012,22	990.845,27	757.848,16	990.845,27	1.127.860,38
	Pasivos a valor razonable con cambios en pérdidas y ganancias, del cual:						
	— Mantenidos para negociar						
	— Otros						
	Derivados de cobertura						
	TOTAL	0,00	370.012,22	990.845,27	757.848,16	990.845,27	1.127.860,38

La información de los instrumentos financieros del pasivo del balance de la Federación a corto plazo, clasificados por categorías a 31 de diciembre, es:

	CLASES							
	Deudas con entidades de crédito		Préstamos CSD		Otros		TOTAL	
	2015	2014	2015	2014	2015	2014	2015	2014
Débitos	0,00	39.274,21	0,00	136.245,36	84.811,13	68.136,95	84.811,13	243.656,52
Partidas a pagar:								
— Proveedores					17.455,37	36.944,49	17.455,37	36.944,49
— Acreedores					675.300,62	789.928,86	675.300,62	789.928,86
— Personal					6.564,59	28.021,54	6.564,59	28.021,54
— Otras deudas con las adm. públicas								
Pasivos a valor razonable con cambios en pérdidas y ganancias, del cual:								
— Mantenidos para negociar								
— Otros								
Derivados de cobertura								
TOTAL	0,00	39.274,21	0,00	136.245,36	784.131,71	923.031,84	784.131,71	1.098.551,41

b) Clasificación por vencimientos

Las clasificaciones por vencimiento de los **pasivos financieros** de la Federación, de los importes que venzan en cada uno de los siguientes años al cierre del ejercicio y hasta su último vencimiento, se detallan en los siguientes cuadros:

Fecha: 31-03-2016

Página: 39

Juan José Román Mangas

PRESIDENTE

11936205X



REAL FEDERACIÓN ESPAÑOLA DE PIRAGÜISMO

Memoria Normal del Ejercicio Anual terminado el 31 de diciembre de 2015

2015	Vencimiento en años						TOTAL
	1	2	3	4	5	Más de 5	
Deudas	84.811,13	186.114,83	143.600,41	226.558,55	148.563,86	286.007,62	1.075.656,40
Obligaciones y otros valores negociables							
Deudas con entidades de crédito							
Acreedores por arrendamiento financiero							
Derivados							
Deudas por préstamos CSD		186.114,83	143.600,41	226.558,55	148.563,86	286.007,62	990.845,27
Otros pasivos financieros	84.811,13						84.811,13
Deudas con emp.grupo y asociadas							
Acreedores comerciales no corrientes							
Acreedores comerciales y otras cuentas a pagar	699.320,58	0,00	0,00	0,00	0,00	0,00	699.320,58
Proveedores	17.455,37						17.455,37
Proveedores, empresas del grupo y asociadas							
Acreedores por servicios y compras	675.300,62						675.300,62
Personal	6.564,59						6.564,59
Otras deudas Adm. Públicas							
Deuda con características especiales							


2014	Vencimiento en años						TOTAL
	1	2	3	4	5	Más de 5	
Deudas	243.656,52	195.969,08	231.172,26	86.178,15	90.896,09	268.945,45	1.116.817,55
Obligaciones y otros valores negociables							
Deudas con entidades de crédito	39.274,21	42.280,31	45.057,43	47.922,23	50.969,14	183.783,11	409.286,43
Acreedores por arrendamiento financiero							
Derivados							
Otros pasivos financieros	204.382,31	153.688,77	186.114,83	38.255,92	39.926,95	85.162,34	707.531,12
Deudas con emp.grupo y asociadas							
Acreedores comerciales no corrientes							
Acreedores comerciales y otras cuentas a pagar	854.894,89	0,00	0,00	0,00	0,00	0,00	854.894,89
Proveedores	36.944,49						36.944,49
Proveedores, empresas del grupo y asociadas							
Acreedores por servicios y compras	789.928,86						789.928,86
Personal	28.021,54						28.021,54
Otras deudas Adm. Públicas							
Deuda con características especiales							
TOTAL	1.098.551,41	195.969,08	231.172,26	86.178,15	90.896,09	268.945,45	1.971.712,44

Las deudas por préstamos CSD se encuentran contabilizadas de acuerdo con la Norma de Valoración 9ª en su apartado 3.1.

Las deudas con entidades de crédito se corresponden con un préstamo hipotecario firmado el 25 de febrero de 2014, importe de 475.000,00 euros, fecha inicial de vencimiento 25 de febrero de 2023 y tipo de interés del 6,50%. Este préstamo se encuentra totalmente amortizado a 31 de diciembre de 2015, ya que el CSD ha concedido a esta Federación, el 26 de noviembre de 2015 un préstamo reembolsable por importe de 386.685,88 euros para la amortización de este crédito hipotecario, al 1,28% anual de tipo de interés, con un período de carencia de 30 meses y amortización de 60 meses.

Fecha: 31-03-2016

Página: 40



Juan José Román Mangas

PRESIDENTE

11936205X



REAL FEDERACIÓN ESPAÑOLA DE PIRAGÜISMO

Memoria Normal del Ejercicio Anual terminado el 31 de diciembre de 2015

c) Impago e incumplimiento de condiciones contractuales

Durante el ejercicio no se ha producido un impago del principal o intereses de ningún préstamo con el Consejo Superior de Deportes.

Durante el ejercicio no se han producido incumplimientos contractuales.

8.2 Otra información

El 8 de febrero de 2010 se formalizó una póliza de crédito con garantía hipotecaria sobre las oficinas de la Federación por un total de 500.000,00 euros con fecha de finalización 8 de febrero de 2014. El tipo de interés es del 6% anual liquidable por trimestres vencidos. A su vencimiento, el 25 de febrero de 2014, se transformó en un crédito con garantía hipotecaria sobre las oficinas de la Federación, tal y como se explica en el punto 5 de esta memoria, por importe de 475.000 euros, tipo de interés 6,5% y vencimiento el 25 de febrero de 2023. Este crédito, tal y como se informa en el apartado b) anterior, está totalmente amortizado a fecha 31 de diciembre de 2015.

También tiene vigentes a 31 de diciembre de 2015, ocho préstamos por parte del Consejo Superior de Deportes, a tipo de interés nominal 0% cinco de ellos, con un plazo de carencia de 2 años y 5 años para amortizarlo, concedidos en los ejercicios 2008, 2009 y 2010, por importes de 232.015,67, 50.000,00 y 274.160,00 euros, respectivamente; los préstamos correspondientes a los ejercicios de 2011, 2012 y 2013, por importe de 375.000,00, 150.000,00 y 200.000,00 euros, respectivamente, tienen un plazo de carencia de 2 años y amortización de 5 pero con tipo de interés referenciado a deuda, en el momento de la firma de un 4,75%. El 26 de noviembre de 2015 concedió el CSD un préstamo reembolsable por importe de 386.685,88 euros al 1,28% anual de tipo de interés, con un período de carencia de 30 meses y amortización de 60 meses. El 22/01/2016 se realizó una devolución de este préstamo de 11.415,87 euros, por lo que la deuda final a amortizar es de 375.270,01 euros.

En 2014 se terminó de amortizar el crédito correspondiente al ejercicio 2008 y antes de 31 de diciembre de 2015, se realizó la amortización anticipada de las cuotas de amortización de los créditos correspondientes al ejercicio 2016, de acuerdo con lo dispuesto por el CSD, en el marco del convenio firmado con la LFP y esta Federación.

8.3 Fondos Propios

El movimiento habido del epígrafe A.1., del pasivo del balance ha sido el siguiente:

Fecha: 31-03-2016

Página: 41



Juan José Román Mangas

PRESIDENTE

11936205X



REAL FEDERACIÓN ESPAÑOLA DE PIRAGÜISMO

Memoria Normal del Ejercicio Anual terminado el 31 de diciembre de 2015

	Fondo Social	Reservas	Excedente del Ejercicio	Total Fondos Propios
A) SALDO INICIAL EJERCICIO 2014	-963.342,29		105.251,84	-858.090,45
(+) Aumentos	105.251,84		159.597,99	264.849,83
(-) Disminuciones	0,00		-105.251,84	-105.251,84
(+) / (-) Corrección de errores	879,42		0,00	879,42
B) SALDO FINAL, EJERCICIO 2014	-857.211,03		159.597,99	-697.613,04
C) SALDO INICIAL, EJERCICIO 2015	-857.211,03		159.597,99	-697.613,04
(+) Entradas	159.597,99		344.757,46	504.355,45
(-) Disminuciones	0,00		-159.597,99	-159.597,99
(+) / (-) Corrección de errores	-2.334,16		0,00	-2.334,16
D) SALDO FINAL, EJERCICIO 2015	-699.947,20		344.757,46	-355.189,74

No se han realizado a lo largo del ejercicio aportaciones al fondo social.

9. Moneda extranjera

Los importes correspondientes a compras, ventas y servicios recibidos y prestados denominados en moneda extranjera, son:

Compras, ventas y servicios recibidos y prestados en moneda extranjera	Ejercicio 2015	Ejercicio 2014
Compras		
Ventas		
Servicios recibidos	0,00	0,00
Servicios prestados		

En los ejercicios 2014 y 2015, todas las operaciones se han realizado en euros.

La Federación no ha incurrido en diferencias de conversión clasificadas como un componente separado del patrimonio neto.

10. Situación fiscal

10.1 Saldos con administraciones públicas

La composición de los saldos con Administraciones Públicas es:

Fecha: 31-03-2016

Página: 42

Juan José Román Mangas

PRESIDENTE

11936205X



REAL FEDERACIÓN ESPAÑOLA DE PIRAGÜISMO

Memoria Normal del Ejercicio Anual terminado el 31 de diciembre de 2015

	Ejercicio 2014	Ejercicio 2015
Deudor		
Hacienda Pública, retenciones y pagos a cuenta	0,00	0,00
Acreedor		
Hacienda Pública, acreedora por IVA	3.777,47	128.048,42
Hacienda Pública, acreedora por IRPF	42.996,18	36.129,68
Organismos de la Seguridad Social	15.547,38	13.533,59

10.2 Impuesto sobre beneficios

Las federaciones deportivas españolas y las territoriales de ámbito autonómico integradas en aquéllas son entidades de utilidad pública.

La ley 49/2002, artículo 2, dispone la exención de estas entidades de utilidad pública con la particularidad de que disfrutaban del régimen fiscal establecido por dicha ley para las entidades sin fines lucrativos.

De acuerdo con el artículo 7.11 y 7.12 de esta Ley, todas las explotaciones económicas de la Federación estarían consideradas como exentas, siendo entonces el resultado del Impuesto sobre Sociedades de cuota cero.

No se han aplicado incentivos fiscales a lo largo del ejercicio 2015, ni del 2014. Tampoco se han realizado correcciones de valor excepcionales de los elementos de activo inmovilizado y del activo circulante que sean debidas sólo a la aplicación de la legislación fiscal.

Los ejercicios abiertos a inspección comprenden los cuatro últimos ejercicios. Las declaraciones de impuestos no pueden considerarse definitivas hasta su prescripción o su aceptación por las autoridades fiscales y, con independencia de que la legislación fiscal es susceptible a interpretaciones.

La Federación estima que cualquier pasivo fiscal adicional que pudiera ponerse de manifiesto, como consecuencia de una eventual inspección, no tendrá un efecto significativo en las cuentas anuales tomadas en su conjunto.

10.3 Otros tributos

En lo que respecta al resto de los impuestos y declaraciones trimestrales, la Federación cumple puntualmente con sus obligaciones fiscales en materia de retenciones de IRPF derivadas de los asalariados de la federación y personal autónomo y alquileres, así como de las declaraciones de IVA.

Los ejercicios abiertos a inspección comprenden los cuatro últimos ejercicios. Las declaraciones de impuestos no pueden considerarse definitivas hasta su prescripción o su aceptación por las autoridades fiscales y, con independencia de

Fecha: 31-03-2016

Página: 43

Juan José Román Mangas

PRESIDENTE

11936205X



REAL FEDERACIÓN ESPAÑOLA DE PIRAGÜISMO

Memoria Normal del Ejercicio Anual terminado el 31 de diciembre de 2015

que la legislación fiscal es susceptible a interpretaciones. La Federación estima que cualquier pasivo fiscal adicional que pudiera ponerse de manifiesto, como consecuencia de una eventual inspección, no tendrá un efecto significativo en las cuentas anuales tomadas en su conjunto.

11. Ingresos y Gastos

El detalle de la cuenta de pérdidas y ganancias adjunta es el siguiente:

Detalle de la cuenta de pérdidas y ganancias	Ejercicio 2015	Ejercicio 2014
1. Consumo de mercaderías		
a) Compras, netas de dev. y cualquier descuento, de las cuales:	107.118,01	126.681,74
- nacionales	107.118,01	124.229,05
- adquisiciones intracomunitarias	0,00	0,00
- importaciones		
b) Variación de existencias		
c) Trabajos realizados por otras empresas	0,00	2.452,69
2. Consumo de materias primas y otras materias consumibles		
a) Compras, netas de dev. y cualquier descuento, de las cuales:		
- nacionales		
- adquisiciones intracomunitarias		
- importaciones		
b) Variación de existencias		
3. Cargas sociales:		
a) Seguridad Social a cargo de la empresa	132.363,82	143.099,02
b) Aportaciones y dotaciones para pensiones		
c) Otras cargas sociales	0,00	1.260,00
4. Indemnizaciones por despido	0,00	30.000,00
5. Vta.de bs.y prest.de serv.prod.por permuta de bs.no monet.y servicios		
6. Rdos.originados fuera de la act.normal de la empr.incl.en "otros rdos."		
7. Gastos asociados a una reestructuración:		
a) Gastos de personal		
b) Otros gastos de explotación		
c) Deterioro y resultado por enajenaciones del inmovilizado		
d) Otros resultados asociados a la reestructuración		

El detalle de la partida 7. "Otros gastos de explotación" de la cuenta de pérdidas y ganancias adjunta es el siguiente:

Fecha: 31-03-2016

Página: 44

Juan José Román Mangas

PRESIDENTE

11936205X



REAL FEDERACIÓN ESPAÑOLA DE PIRAGÜISMO

Memoria Normal del Ejercicio Anual terminado el 31 de diciembre de 2015

Detalle de la cuenta de pérdidas y ganancias	Ejercicio 2015	Ejercicio 2014
Otros gastos de explotación	2.733.603,96	2.355.984,40
a) Servicios exteriores	967.512,26	835.541,69
- Arrendamientos y cánones	47.121,93	36.175,35
- Reparación y conservación	103.907,23	112.728,75
- Servicios de profesionales independientes	486.961,92	465.225,09
- Transportes	55.582,65	15.462,81
- Primas de seguros	12.611,78	11.986,79
- Servicios bancarios	7.789,59	8.019,16
- Publicidad / relaciones públicas	0,00	0,00
- Suministros	22.474,20	32.916,51
- Otros servicios	231.062,96	153.027,23
b) Tributos	12.269,78	1.974,24
c) Pérdidas, deterioro y variación de provisiones	16.089,75	445,00
d) Otros gastos de gestión corriente	1.737.732,17	1.518.023,47
- Pérdidas de créditos incobrables	0,00	0,00
- Subvenciones a Federaciones Territoriales	13.732,29	7.249,00
- Subvenciones a Clubes y Asociaciones Deportivas	27.807,50	0,00
- Cuotas a organismos deportivos	750,00	750,00
- Ayudas a deportistas y otro personal	744.152,36	786.675,57
- Desplazamientos deportistas y personal deportivo	951.290,02	693.530,32
- Reintegro subvenciones ejercicio corriente	0,00	29.818,58
- Otras pérdidas en gestión corriente	0,00	0,00

12. Provisiones y contingencias

En el ejercicio 2013 se ha hecho una dotación inicial por la depreciación de clientes por importe de 181.497,26 euros, de acuerdo con la salvedad del informe de auditoría del ejercicio 2012, de fecha 15 de julio de 2013, debido a que se trataba de una provisión con origen en el ejercicio 2012, se ha procedido a reexpresar las cifras de 2013, suprimiendo el efecto que esta cantidad, 181.497,26 euros, tenía en las cuentas del pasado ejercicio. A finales del mismo ejercicio se ha realizado una nueva evaluación de la depreciación de clientes, dotándose 13.449,21 euros, quedando por tanto, a 31 de diciembre de 2013 un saldo de 194.946,47 euros. De estos deudores inicialmente provisionados, se ha recuperado un total de 18.910,82 euros, a lo largo del ejercicio 2013.

En 2014 se ha procedido a la reversión de parte de la provisión dotada en 2013 por importe de 11.523 euros y se ha dotado una cantidad equivalente por el cálculo de la depreciación de los créditos comerciales correspondientes a 2014.

En el ejercicio 2015, de estos créditos provisionados en 2013 se han recuperado 8.000,00 euros. Se han dotado por depreciación 7.368,15 euros.

Fecha: 31-03-2016

Página: 45

Juan José Román Mangas

PRESIDENTE

11936205X



REAL FEDERACIÓN ESPAÑOLA DE PIRAGÜISMO

Memoria Normal del Ejercicio Anual terminado el 31 de diciembre de 2015

13. Información sobre medio ambiente

Dada la actividad a la que se dedica la Federación, la misma no tiene responsabilidades, gastos, activos, ni provisiones y contingencias de naturaleza medioambiental que pudieran ser significativos en relación con el patrimonio, la situación financiera y los resultados de la misma.

Por este motivo no se incluyen desgloses específicos en la presente memoria respecto a información de cuestiones medioambientales.

14. Subvenciones, donaciones y legados

El importe y características de las subvenciones, donaciones y legados recibidos que aparecen en el balance, así como los imputados en la cuenta de pérdidas y ganancias se desglosan en el siguiente cuadro:

Subvenciones, donaciones y legados recibidos, otorgados por terceros distintos a los socios	Ejercicio 2015	Ejercicio 2014
_ Que aparecen en el patrimonio neto del balance	102.547,27	6.006,86
_ Imputados en la cuenta de pérdidas y ganancias (1)	2.494.609,42	2.289.459,59

(1) Subvenciones de explotación incorporadas al resultado del ejercicio

El análisis del movimiento del contenido de la subagrupación correspondiente del **balance**, indicando el saldo inicial y final así como los aumentos y disminuciones se desglosa en el siguiente cuadro:

Subvenciones, donaciones y legados recogidos en el balance, otorgados por terceros distintos a los socios	Ejercicio 2015	Ejercicio 2014
SALDO AL INICIO DEL EJERCICIO	398.446,07	502.799,86
(+) Recibidas en el ejercicio	102.547,27	6.006,86
(+) Conversión de deudas a largo plazo en subvenciones		
(-) Subvenciones traspasadas a resultados del ejercicio	-81.642,97	-110.360,65
(-) Importes devueltos		
(+/-) Otros movimientos		
SALDO AL FINAL DEL EJERCICIO	419.350,37	398.446,07

Fecha: 31-03-2016

Página: 46

Juan José Román Mangas

PRESIDENTE

11936205X



REAL FEDERACIÓN ESPAÑOLA DE PIRAGÜISMO

Memoria Normal del Ejercicio Anual terminado el 31 de diciembre de 2015

El detalle de la imputación a resultados de las mismas, se encuentra en el apartado 5. Inmovilizado Material, (páginas 32 y 33) y apartado 6. Inmovilizado Intangible, (página 35 y 36).

Subvenciones que aparecen en la cuenta de pérdidas y ganancias recibidas en 2014 clasificadas según el Ente que las concede y su finalidad:

Actividad propia (sector público)

Entidad	Importe	Finalidad específica de las subvenciones	
Consejo Superior de Deportes	1.808.457,50	Subvención Actividad Ordinaria	Subvención a la explotación
Consejo Superior de Deportes	125.810,00	Ayudas a deportistas por resultados	Subvención a la explotación
Consejo Superior de Deportes	125.500,00	Plan Nacional de Tecnificación Deportiva	Subvención a la explotación
Consejo Superior de Deportes	39.930,22	Subvención Deporte y Mujer	Subvención a la explotación
Consejo Superior de Deportes	15.025,00	Subvención a Presidentes Españoles en Federaciones Internacionales	Subvención a la explotación
Consejo Superior de Deportes	2.240,00	Subvención Permanencia y Candidaturas en Comités Ejecutivos de Organismos Internacionales	Subvención a la explotación
Consejo Superior de Deportes	755,27	Subvención Bolsas de Viaje	Subvención a la explotación
SECTOR PUBLICO	2.261.717,99		

Actividad propia (sector privado)

Entidad	Importe	Finalidad específica de las subvenciones	
COE	3.140,00	Formación	Subvención a la explotación
ADOP	24.601,60	Deporte adaptado	Subvención a la explotación
SECTOR PRIVADO	27.741,60		

Subvenciones que aparecen en la cuenta de pérdidas y ganancias recibidas en el ejercicio 2015 clasificadas según el Ente que las concede y su finalidad:

Actividad propia (sector público)

Entidad	Importe	Finalidad específica de las subvenciones	
Consejo Superior de Deportes	1.908.157,94	Subvención Actividad Ordinaria	Subvención a la explotación
Consejo Superior de Deportes	136.500,00	Ayudas a deportistas por resultados	Subvención a la explotación
Consejo Superior de Deportes	127.255,48	Plan Nacional de Tecnificación Deportiva	Subvención a la explotación
Consejo Superior de Deportes	32.211,85	Subvención Mujer y Deporte	Subvención a la explotación

Fecha: 31-03-2016



Página: 47

Juan José Román Mangas

PRESIDENTE

11936205X



REAL FEDERACIÓN ESPAÑOLA DE PIRAGÜISMO

Memoria Normal del Ejercicio Anual terminado el 31 de diciembre de 2015

Entidad	Importe	Finalidad específica de las subvenciones	
Consejo Superior de Deportes	1.010,00	Subvención a Presidentes Españoles en Federaciones Internacionales	Subvención a la explotación
Consejo Superior de Deportes	3.442,17	Subvención Bolsas de Viaje	Subvención a la explotación
Consejo Superior de Deportes	195.700,00	CEAR	Subvención a la explotación
SECTOR PUBLICO	2.404.277,44		

Actividad propia (sector privado)

Entidad	Importe	Finalidad específica de las subvenciones	
COE	8.688,98	Formación y gastos varios	Subvención a la explotación
SECTOR PRIVADO	8.688,98		

La Federación viene cumpliendo los requisitos legales exigidos para la obtención y mantenimiento de tales subvenciones.

15. Hechos posteriores al cierre

No hay acontecimientos posteriores al cierre que afecten a las cuentas anuales o cuyo conocimiento y revelación en la Memoria sea de utilidad para el usuario de las cuentas anuales de la entidad, salvo lo detallado en los siguientes párrafos:

- El 1 de julio de 2014 se produjo la readmisión por sentencia judicial de un trabajador de la Federación, despedido en abril de 2013.

No ha ocurrido ningún otro hecho significativo que pueda alterar la imagen fiel de la Federación reflejada en estas cuentas anuales.

16. Operaciones con partes vinculadas

La información sobre operaciones con partes vinculadas de la Federación se recoge en los siguientes cuadros:

Fecha: 31-03-2016

Página: 48

Juan José Román Mangas

PRESIDENTE

11936205X



REAL FEDERACIÓN ESPAÑOLA DE PIRAGÜISMO

Memoria Normal del Ejercicio Anual terminado el 31 de diciembre de 2015

Saldos pendientes con partes vinculadas en el ejercicio 2015	Clubes	Federaciones Autonómicas
A) ACTIVO NO CORRIENTE		
1. Inversiones financieras a largo plazo.		
a. Instrumentos de patrimonio.		
b. Créditos a terceros		
c. Valores representativos de deuda		
d. Derivados.		
e. Otros activos financieros.		
B) ACTIVO CORRIENTE	156.246,00	377.308,19
1. Deudores comerciales y otras cuentas a cobrar	156.246,00	377.308,19
a. Clientes por vtas.y prestación de servicios a l/p.		
_ Correcc.val.por clientes de dudoso cobro a l/p		
b. Clientes por vtas.y prest.de serv.a c/p, de los cuales:	156.246,00	377.308,19
_ Correcc.valorativas por clientes de dudoso cobro a c/p		
c. Deudores varios, de los cuales:		
_ Correcc.val.por otros deudores de dudoso cobro		
d. Personal		
e. Accionistas (socios) por desembolsos exigidos		
2. Inversiones financieras a corto plazo		
a. Instrumentos de patrimonio.		
b. Créditos de Iso cuales:		
_ Correcciones valorativas por créditos de dudoso cobro		
c. Valores representativos de deuda		
d. Derivados.		
e. Otros activos financieros.		
C) PASIVO NO CORRIENTE		
1. Deudas a largo plazo.		
a. Obligaciones y otros valores negociables.		
b. Deudas con entidades de crédito.		
c. Acreedores por arrendamiento financiero.		
d. Derivados.		
e. Otros pasivos financieros.		
2. Deudas con características especiales a largo plazo		
D) PASIVO CORRIENTE	-48.424,89	-197.879,48
1. Deudas a corto plazo.		
a. Obligaciones y otros valores negociables.		
b. Deudas con entidades de crédito.		
c. Acreedores por arrendamiento financiero.		
d. Derivados.		
e. Otros pasivos financieros.		
2. Deudas con características especiales a corto plazo		
3. Acreedores comerciales y otras cuentas a pagar	-48.424,89	-197.879,48
a. Proveedores a largo plazo		
b. Proveedores a corto plazo		
c. Acreedores varios	-48.424,89	-197.879,48
d. Personal		
e. Anticipos de clientes		

Fecha: 31-03-2016

Página: 49



Juan José Román Mangas

PRESIDENTE

11936205X



REAL FEDERACIÓN ESPAÑOLA DE PIRAGÜISMO

Memoria Normal del Ejercicio Anual terminado el 31 de diciembre de 2015

Operaciones con partes vinculadas en el ejercicio 2015	Clubes	Federaciones Autonómicas
Ventas de activos corrientes, de las cuales:		
Beneficios (+) / Pérdidas (-)		
Ventas de activos no corrientes, de las cuales:		
Beneficios (+) / Pérdidas (-)		
Compras de activos corrientes		
Compras de activos no corrientes		
Prestación de servicios, de la cual:		
Beneficios (+) / Pérdidas (-)	107.821,11	179.428,71
Recepción de servicios		
Contratos de arrendamiento financiero, de los cuales:		
Beneficios (+) / Pérdidas (-)		
Transferencias de investigación y desarrollo, de los cuales:		
Beneficios (+) / Pérdidas (-)		
Ingresos por intereses cobrados		
Ingresos por intereses devengados pero no cobrados		
Gastos por intereses pagados		
Gastos por intereses devengados pero no pagados		
Gastos consecuencia de deudores incobrables o de dudoso cobro		
Dividendos y otros beneficios distribuidos		
Garantías y avales recibidos		
Garantías y avales prestados		
Remuneraciones e indemnizaciones		
Aportaciones a planes de pensiones y seguros de vida		
Prestaciones a compensar con instrumentos financieros propios		

En lo que respecta a las Federaciones Autonómicas, el detalle correspondiente al **ejercicio de 2015, detallado por Autonomía y desglosado por cuenta contable** es:

Fecha: 31-03-2016

Página: 50

Juan José Román Mangas

PRESIDENTE

11936205X



REAL FEDERACIÓN ESPAÑOLA DE PIRAGÜISMO

Memoria Normal del Ejercicio Anual terminado el 31 de diciembre de 2015

Autonomía	Gastos												Total Gastos
	Material Deportivo (6000)	Arrendamientos y cánones de instalaciones deportivas y equipos especiales (62101)	Técnicos deportivos (62300)	Otros Profesionales (62309)	Transporte de piraguas y embarcaciones (62400)	Gastos de viaje (62900)	Otros Gastos (62907)	Gastos de Viaje Órganos de Gobierno (62909)	Otras Subvenciones (65109)	Gastos de desplazamiento (65500)	Alojamiento y alimentación (65501)		
Andalucía	1.126,88		29.486,26	4.800,00	400,00				2.353,38	2.900,00		41.066,52	
Aragón									686,85			686,85	
Asturias		1.430,00	30.750,67	3.738,00					2.689,61			38.608,28	
Islas Baleares	1.929,84		28.800,00	1.822,05		341,81	112,08	3.932,37	2.794,07	7.487,87	2.909,02	50.129,11	
Islas Canarias									160,00			160,00	
Cantabria		2.500,00	1.200,00		1.260,00				179,00			179,00	
Castilla y León			26.676,00						2.673,18	402,04		8.035,22	
Castilla la Mancha			14.261,48		600,00				721,46			27.397,46	
Cataluña									4.422,74			19.284,22	
Ceuta												0,00	
Extremadura									709,46			709,46	
Galicia		3.600,00							9.144,17			12.744,17	
Madrid									1.943,15			1.943,15	
Murcia			7.950,00						1.065,69			9.015,69	
Navarra									75,00			75,00	
País Vasco		2.235,00	53.238,00				1.400,00		2.904,80	3.800,00		63.577,80	
La Rioja									106,00			106,00	
Comunidad Valenciana									911,23			911,23	
TOTALES	3.056,72	9.765,00	192.362,41	10.360,05		341,81	1.512,08	3.932,37	33.539,79	14.589,91	2.909,02	274.629,16	

Fecha: 31-03-2016

Juan José Román Mangas

PRESIDENTE

11936205X



REAL FEDERACIÓN ESPAÑOLA DE PIRAGÜISMO

Memoria Normal del Ejercicio Anual terminado el 31 de diciembre de 2015

Autonomía	Ingresos					Total Ingresos
	Licencias Federativas (70100)	Actividades Docentes (70300)	Cánon por cesión de competiciones (70700)	Derechos por participación en actividades deportivas (70701)	Otros Ingresos (70900)	
Andalucía	18.054,00	640,00	3.000,00		3.200,00	24.894,00
Aragón	3.789,00	480,00			240,00	4.509,00
Asturias	20.524,00	116,00	9.000,00		3.520,00	33.160,00
Islas Baleares	8.940,00	882,00			3.428,00	13.250,00
Islas Canarias	4.191,00	140,00			40,00	4.371,00
Cantabria	4.129,00				240,00	4.369,00
Castilla y León	14.267,00	395,00	3.800,00		1.830,00	20.292,00
Castilla la Mancha	4.254,00	240,00		200,00	3.409,00	8.103,00
Cataluña	9.225,00	216,00	4.400,00	550,00	1.049,00	15.440,00
Ceuta	709,00				120,00	829,00
Extremadura	3.489,00	720,00	3.000,00		330,00	7.539,00
Galicia	55.003,00	2.890,00	9.000,00	200,00	3.223,63	70.316,63
Madrid	12.781,00	1.540,00	3.000,00	1.550,00	1.489,40	20.360,40
Murcia	5.541,00	352,00			380,00	6.273,00
Navarra	1.323,00				240,00	1.563,00
País Vasco	12.120,00	610,00	1.500,00		1.530,00	15.760,00
La Rioja	2.139,00					2.139,00
Comunidad Valenciana	13.799,00	504,00		1.000,00	1.410,00	16.713,00
TOTALES	194.277,00	9.725,00	36.700,00	3.500,00	25.679,03	269.881,03

El detalle por saldos para el ejercicio 2015 es el siguiente:

Autonomía	Saldo Deudor	Saldo Acreedor
Andalucía	37.245,97	32.874,72
Aragón	1.370,00	5.496,28
Asturias	58.547,18	28.116,45
Islas Baleares	0,00	19.462,97
Islas Canarias	10.030,66	1.635,89
Cantabria	4.156,00	1.758,88
Castilla y León	4.959,39	7.135,22
Castilla la Mancha	5.264,49	12.525,69
Cataluña	2.017,54	19.608,41
Ceuta	122,00	1.144,72
Extremadura	756,17	2.800,99
Galicia	112.071,37	0,00
Madrid	101.035,15	1.943,15
Melilla	0,00	900,00
Murcia	210,96	4.165,68
Navarra	3.204,22	2.368,20
País Vasco	21.278,00	54.367,78
La Rioja	1.662,48	663,22
Comunidad Valenciana	13.376,61	911,23
TOTALES	377.308,19	197.879,48

Fecha: 31-03-2016

Página: 52



Juan José Román Mángas

PRESIDENTE

11936205X



REAL FEDERACIÓN ESPAÑOLA DE PIRAGÜISMO

Memoria Normal del Ejercicio Anual terminado el 31 de diciembre de 2015

Saldos pendientes con partes vinculadas en el ejercicio 2014	Clubes	Federaciones Autónomicas
A) ACTIVO NO CORRIENTE		
1. Inversiones financieras a largo plazo.		
a. Instrumentos de patrimonio.		
b. Créditos a terceros		
c. Valores representativos de deuda		
d. Derivados.		
e. Otros activos financieros.		
B) ACTIVO CORRIENTE	169.284,89	380.761,12
1. Deudores comerciales y otras cuentas a cobrar	169.284,89	380.761,12
a. Clientes por ventas y prestación de servicios a l/p.		
_ Correcc. valorativas por clientes dudoso cobro a l/p		
b. Clientes por vtas. y prest.de serv.a c/p, de los cuales:		
_ Correcc. Val.por clientes de dudoso cobro a c/p		
c. Deudores varios, de los cuales:	169.284,89	380.761,12
_ Correcc. Val. por otros deudores de dudoso cobro		
d. Personal		
e. Accionistas (socios) por desembolsos exigidos		
2. Inversiones financieras a corto plazo		
a. Instrumentos de patrimonio.		
b. Créditos de Iso cuales:		
_ Correcc. Val. por créditos de dudoso cobro		
c. Valores representativos de deuda		
d. Derivados.		
e. Otros activos financieros.		
C) PASIVO NO CORRIENTE		
1. Deudas a largo plazo.		
a. Obligaciones y otros valores negociables.		
b. Deudas con entidades de crédito.		
c. Acreedores por arrendamiento financiero.		
d. Derivados.		
e. Otros pasivos financieros.		
2. Deudas con características especiales a largo plazo		
D) PASIVO CORRIENTE	-51.542,37	-136.763,90
1. Deudas a corto plazo.		
a. Obligaciones y otros valores negociables.		
b. Deudas con entidades de crédito.		
c. Acreedores por arrendamiento financiero.		
d. Derivados.		
e. Otros pasivos financieros.		
2. Deudas con características especiales a corto plazo		
3. Acreedores comerciales y otras cuentas a pagar	-51.542,37	-136.763,90
a. Proveedores a largo plazo		
b. Proveedores a corto plazo		
c. Acreedores varios	-51.542,37	-136.763,90
d. Personal		
e. Anticipos de clientes		

Fecha: 31-03-2016

Página: 53



Juan José Román Mangas

PRESIDENTE

11936205X



REAL FEDERACIÓN ESPAÑOLA DE PIRAGÜISMO

Memoria Normal del Ejercicio Anual terminado el 31 de diciembre de 2015

Operaciones con partes vinculadas en el ejercicio 2014	Clubes	Federaciones Autonómicas
Ventas de activos corrientes, de las cuales:		
Beneficios (+) / Pérdidas (-)		
Ventas de activos no corrientes, de las cuales:		
Beneficios (+) / Pérdidas (-)		
Compras de activos corrientes		
Compras de activos no corrientes		
Prestación de servicios, de la cual:		
Beneficios (+) / Pérdidas (-)	27.763,98	63.968,16
Recepción de servicios		
Contratos de arrendamiento financiero, de los cuales:		
Beneficios (+) / Pérdidas (-)		
Transferencias de investigación y desarrollo, de los cuales:		
Beneficios (+) / Pérdidas (-)		
Ingresos por intereses cobrados		
Ingresos por intereses devengados pero no cobrados		
Gastos por intereses pagados		
Gastos por intereses devengados pero no pagados		
Gastos consecuencia de deudores incobrables o de dudoso cobro		
Dividendos y otros beneficios distribuidos		
Garantías y avales recibidos		
Garantías y avales prestados		
Remuneraciones e indemnizaciones		
Aportaciones a planes de pensiones y seguros de vida		
Prestaciones a compensar con instrumentos financieros propios		

En lo que respecta a las Federaciones Autonómicas, **el detalle correspondiente al ejercicio de 2014, detallado por Autonomía y desglosado por cuenta contable es:**

Fecha: 31-03-2016

Página: 54

Juan José Román Mangas

PRESIDENTE

11936205X




REAL FEDERACIÓN ESPAÑOLA DE PIRAGÜISMO

Memoria Normal del Ejercicio Anual terminado el 31 de diciembre de 2015

Autonomía	Gastos											Total Gastos
	Material deportivo (60000)	Arrendamientos y cánones de instalaciones deportivas y equipos especiales (62101)	Reparaciones y conservación de equipos especiales (62201)	Técnicos deportivos (62300)	Otros Profesionales (62309)	Otros Gastos (62907)	Otras Subvenciones (65109)	Ayudas a servicios docentes (65407)	Gastos de desplazamiento (65500)	Alojamiento y alimentación (65501)		
Andalucía	704,02	1.400,00		13.820,83	5.474,12		744,00	1.460,00	2.143,80	2.138,16		27.884,93
Aragón				128,20			141,00	360,00				629,20
Asturias	420,00	4.747,80		29.733,89	1.500,00		824,00	605,00				37.830,69
Islas Baleares			2.909,76	28.800,00	600,00	2.222,16	251,00	620,00	3.315,93	2.000,00		40.718,85
Islas Canarias							131,00					131,00
Cantabria							212,00					212,00
Castilla y León				1.602,51			465,00	1.728,16				3.795,67
Castilla la Mancha				24.315,74			175,00					24.490,74
Cataluña				3.269,11			458,00	3.228,95				6.956,06
Ceuta							26,00					26,00
Extremadura		2.000,00					150,00					150,00
Galicia				5.940,00			1.498,00					9.438,00
Madrid				1.388,85			631,00					2.019,85
Murcia				2.277,77			206,00	450,00				2.933,77
Navarra				277,77			63,00					340,77
Pais Vasco				1.837,39			534,00	4.351,78	6.700,00			13.423,17
La Rioja							112,00					112,00
Comunidad Valenciana				555,54			628,00	856,12				2.039,66
TOTALES	1.124,02	8.147,80	2.909,76	113.947,60	7.574,12	2.222,16	7.249,00	13.660,01	12.159,73	4.138,16		173.132,36

Fecha: 31-03-2016

Página: 55



Juan José Román Mangas

PRESIDENTE

11936205X



REAL FEDERACIÓN ESPAÑOLA DE PIRAGÜISMO

Memoria Normal del Ejercicio Anual terminado el 31 de diciembre de 2015


Autonomía	Ingresos					
	Licencias Federativas (70100)	Actividades Docentes (70300)	Canon por cesión de competiciones (70700)	Derechos por participación en actividades deportivas (70701)	Otros Ingresos (70900)	Total Ingresos
Andalucía	18.049,00	602,00	6.000,00		2.790,00	27.441,00
Aragón	2.872,00	222,00			120,00	3.214,00
Asturias	17.146,00	293,00	6.000,00		2.390,00	25.829,00
Islas Baleares	9.856,00	840,00	1.000,00		13.079,61	24.775,61
Islas Canarias	4.226,00					4.226,00
Cantabria	4.657,00				180,00	4.837,00
Castilla y León	11.876,00	420,00			1.110,00	13.406,00
Castilla la Mancha	3.650,00	750,00			890,00	5.290,00
Cataluña	9.302,00	72,00	2.900,00	550,00	1.535,00	14.359,00
Ceuta	595,00					595,00
Extremadura	2.040,00				1.166,00	3.206,00
Galicia	22.208,00	1.460,00	12.800,00		685,00	37.153,00
Madrid	12.815,00	1.410,00		1.700,00	1.120,00	17.045,00
Murcia	4.943,00	188,00		300,00	520,00	5.951,00
Navarra	1.251,00				280,00	1.531,00
País Vasco	5.308,00	600,00			1.120,00	7.028,00
La Rioja	1.974,00					1.974,00
Comunidad Valenciana	16.212,00	63,00			550,00	16.825,00
TOTALES	148.980,00	6.920,00	28.700,00	2.550,00	27.535,61	214.685,61

El detalle por saldos para el ejercicio 2014 es el siguiente:

Autonomía	Saldo Deudor	Saldo Acreedor
Andalucía	24.114,83	5.387,86
Aragón	1.367,00	4.809,43
Asturias	60.073,18	21.746,93
Islas Baleares	33.391,75	45.202,73
Islas Canarias	9.478,66	1.606,89
Cantabria	4.076,00	1.791,88
Castilla y León	5.046,39	0,00
Castilla la Mancha	4.566,49	8.728,23
Cataluña	4.063,00	9.073,31
Ceuta	24,00	1.170,72
Extremadura	-1.700,83	2.241,53
Galicia	117.743,93	0,00
Madrid	94.579,85	0,00
Melilla	66,00	900,00
Murcia	841,96	7.131,19
Navarra	3.352,22	2.293,20
País Vasco	10.688,00	24.122,78
La Rioja	1.979,48	557,22
Comunidad Valenciana	7.009,21	0,00
TOTALES	380.761,12	136.763,90

Fecha: 31-03-2016

Página: 56



Juan José Román Mangas

PRESIDENTE

11936205X



REAL FEDERACIÓN ESPAÑOLA DE PIRAGÜISMO

Memoria Normal del Ejercicio Anual terminado el 31 de diciembre de 2015

Los importes recibidos por el presidente de la Federación son los siguientes:

Importes recibidos por el personal de alta dirección	Ejercicio 2015	Ejercicio 2014
1. Sueldos, dietas y otras remuneraciones		
a) Sueldos	48.754,30	48.754,30
b) Gastos de viaje	14.011,88	12.620,20
2. Obligaciones contraídas en materia de pensiones, de las cuales:		
a) Obligaciones con miembros antiguos de la alta dirección		
b) Obligaciones con miembros actuales de la alta dirección		
3. Primas de seguro de vida, de las cuales:		
a) Primas pagadas a miembros antiguos de la alta dirección		
b) Primas pagadas a miembros actuales de la alta dirección		
4. Indemnizaciones por cese		
5. Pagos basados en instrumentos de patrimonio		
6. Anticipos y créditos concedidos, de los cuales:		
a) Importes devueltos		
b) Obligaciones asumidas por cuenta de ellos a título de garantía		

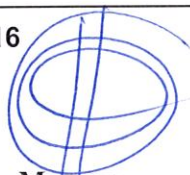
Los importes recibidos por los miembros de los Órganos de Gobierno de la Federación son los siguientes:

Importes recibidos por los miembros de los Órganos de Gobierno	Ejercicio 2015	Ejercicio 2014
1. Dietas / Gastos de viaje	55.504,38	59.497,92
2. Obligaciones contraídas en materia de pensiones, de las cuales:		
a) Obligaciones con miembros antiguos del órgano de administración		
b) Obligaciones con miembros actuales del órgano de administración		
3. Primas de seguro de vida, de las cuales:		
a) Primas pagadas a miembros antiguos del órgano de administración		
b) Primas pagadas a miembros actuales del órgano de administración		
4. Indemnizaciones por cese		
5. Pagos basados en instrumentos de patrimonio		
6. Anticipos y créditos concedidos, de los cuales:		
a) Importes devueltos		
b) Obligaciones asumidas por cuenta de ellos a título de garantía		

Estos importes se corresponden a la compensación de gastos de desplazamiento y dietas de manutención, por asistencia a reuniones de Comisión Delegada, Junta Directiva, Comisión Permanente y asambleas.

Fecha: 31-03-2016

Página: 57



Juan José Román Mangas

PRESIDENTE

11936205X



REAL FEDERACIÓN ESPAÑOLA DE PIRAGÜISMO

Memoria Normal del Ejercicio Anual terminado el 31 de diciembre de 2015

De acuerdo con el Código de Buen Gobierno, se aporta información sobre miembros de los Órganos de Gobierno Federativos vinculados con empresas que mantienen relaciones comerciales con esta Federación:

Nombre	Cargo RFEP	Empresa	Participación	Total operaciones en el ejercicio 2015	Total operaciones en el ejercicio 2014
Juan José Román Mangas	Presidente	Román Mangas, S.A.L.	Vinculación familiar	15.298,75	21.660,00
Juan José De Salabert Coll	Vicepresidente	De Salabert e Hijos, S.A.	Consejero Delegado Solidario	4.933,64	4.653,74

17. Otra información

La distribución por sexos al término del ejercicio del personal de la Federación, desglosado en un número suficiente de categorías y niveles es el siguiente:

Distribución del personal de la sociedad al término del ejercicio, por categorías y sexo						
	Mujeres		Hombres		Total	
	2015	2014	2015	2014	2015	2014
Miembros de la Junta Directiva	3	1	14	15	17	16
Técnicos deportivos	0	0	4	6	4	6
Empleados de tipo administrativo	5	4	3	1	8	5
Resto de personal cualificado	0	0	0	0	0	0
Total personal al término del ejercicio	8	5	21	22	29	27

El número medio de personas empleadas en el curso del ejercicio, expresado por categorías es el siguiente:

Número medio de personas empleadas en el curso del ejercicios por categorías		
	Total	
	2014	2015
Miembros de la Junta Directiva	16,00	17,00
Técnicos deportivos	6,00	4,00
Empleados de tipo administrativo	5,00	8,00
Resto de personal cualificado		
Total personal medio del ejercicio	27,00	29,00

Fecha: 31-03-2016

Página: 58



Juan José Román Mangas

PRESIDENTE

11936205X



REAL FEDERACIÓN ESPAÑOLA DE PIRAGÜISMO

Memoria Normal del Ejercicio Anual terminado el 31 de diciembre de 2015

Al realizarse la auditoría por encargo del Consejo Superior de Deportes, los honorarios de los Auditores de Cuentas correspondientes tanto al ejercicio de 2015 como del 2014, no han sido sufragados por la Federación.

La Federación ha seguido todas las líneas de actuación establecidas en el Código de Buen Gobierno y no es concededora del incumplimiento de ninguno de sus principios.

18. Bases de presentación de la liquidación del presupuesto

Los criterios para su liquidación se basan en los conceptos generales siguientes:

- Cumplimientos de legalidad. El presupuesto se liquidará en base a las normas legales establecidas por el Consejo Superior de Deportes.
- Para los criterios de presentación de la liquidación del presupuesto debe expresarse lo que señala la Norma 5ª del Anexo II del Plan General Contable "Normas de información presupuestaria de las Federaciones sin fines lucrativos".
- Al ser un estado en que se ponen en relación directa los presupuestos iniciales con su grado de realización, y teniendo en cuenta que la parte de realizaciones recoge las modificaciones positivas/negativas operadas en el presupuesto inicial durante el ejercicio, que sucesivamente hayan sido aprobadas por el Órgano de Gobierno, su elaboración debe seguir los mismos principios que los fijados en las Normas 1ª y 4ª, ambas inclusive.

Fecha: 31-03-2016

Página: 59

Juan José Román Mangas

PRESIDENTE

11936205X



REAL FEDERACIÓN ESPAÑOLA DE PIRAGÜISMO

Memoria Normal del Ejercicio Anual terminado el 31 de diciembre de 2015

	<u>2015</u>	<u>2014</u>
Resultado contable:		
Excedente positivo (negativo)	344.757,46	159.597,99
Menos:		
(1) Inversiones en activos	(5.292,11)	(6.206,94)
(2) Subvenciones de capital	(102.547,27)	(6.006,86)
Más:		
(1) Amortizaciones	80.400,02	105.032,01
(2) Provisiones	7.368,15	11.523,00
Liquidación del presupuesto:		
Superávit (déficit)	324.686,25	263.939,20

Fecha: 31-03-2016

Página: 60

Juan José Román Mangas

PRESIDENTE

11936205X



REAL FEDERACIÓN ESPAÑOLA DE PIRAGÜISMO

Memoria Normal del Ejercicio Anual terminado el 31 de diciembre de 2015

LIQUIDACIÓN PRESUPUESTO 2015

	PRESUPUESTO INICIAL	MODIFICACIÓN IMPORTE	PRESUPUESTO FINAL	REALIZADO	DESVIACIÓN	
					IMPORTE	%
A) OPERACIONES CONTINUADAS						
1. Importe neto de la cifra de negocios	1.056.927,93	254.474,15	1.311.402,08	1.440.086,04	128.683,96	8,94%
a) Ingresos federativos y ventas	1.056.927,93	254.474,15	1.311.402,08	1.440.086,04	128.683,96	8,94%
2. Variación de las existencias de productos terminados y en curso de fabricación						
3. Trabajos realizados por la empresa para su activo						
4. Aprovisionamientos	-90.350,65	22.052,15	-68.298,50	-107.118,01	-38.819,51	36,24%
a) Consumos de material deportivo	-90.350,65	22.052,15	-68.298,50	-107.118,01	-38.819,51	36,24%
b) Consumos de bienes destinados a la venta y otros aprovisionamientos						
c) Trabajos realizados por otras empresas						
d) Deterioro de material deportivo, bienes destinados a la venta y otros aprovis.						
5.- Otros ingresos de explotación	2.321.387,80	85.789,64	2.407.177,44	2.412.966,42	5.788,98	0,24%
a) Ingresos accesorios y otros de gestión corriente						
b) Subvenciones de explotación incorporadas al resultado del ejercicio	2.321.387,80	85.789,64	2.407.177,44	2.412.966,42	5.788,98	0,24%
6.- Gastos de personal	-580.695,69	13.788,33	-566.907,36	-579.751,73	-12.844,37	2,22%
a) Sueldos, salarios y asimilados	-446.860,08	12.293,19	-434.566,89	-447.387,91	-12.821,02	2,87%
b) Cargas sociales	-133.835,61	1.495,14	-132.340,47	-132.363,82	-23,35	0,02%
c) Provisiones						
7.- Otros gastos de explotación	-2.358.945,11	-121.630,12	-2.480.575,23	-2.733.603,96	--253.028,73	9,26%
a) Servicios exteriores	-857.050,60	22.057,43	-834.993,17	-967.512,26	-132.519,09	13,70%
b) Tributos	-6.200,00	3.288,72	-2.911,28	-12.269,78	-9.358,50	76,27%
c) Pérdidas, deterioro y variación de provisiones por operaciones comerciales	0,00	0,00	0,00	-16.089,75	-16.089,75	100,00%
d) Otros gastos de gestión corriente	-1.495.694,51	-146.976,27	-1.642.670,78	-1.737.732,17	-95.061,39	5,47%
8. Amortización de Inmovilizado	-78.678,52	0,00	-78.678,52	-80.400,02	-1.721,50	2,14%
9. Imputación de subvenciones de inmovilizado no financiero y otras	61.884,19	0,00	61.884,19	81.643,00	19.758,81	24,20%
10. Exceso de provisiones						
11. Deterioro y resultado por enajenación de inmovilizado	0,00	0,00	0,00	1.926,49	1.926,49	0,00%
a) Deterioros y pérdidas						
b) Resultados por enajenaciones y otras	0,00	0,00	0,00	1.926,49		
A.1) RESULTADO DE EXPLOTACIÓN (1+2+3+4+5+6+7+8+9+10+11)	331.529,95	254.474,15	586.004,10	435.748,23	-150.255,87	-34,48%

Fecha: 31-03-2016

Página: 61

Juan José Román Mangas

PRESIDENTE

11936205X



REAL FEDERACIÓN ESPAÑOLA DE PIRAGÜISMO

Memoria Normal del Ejercicio Anual terminado el 31 de diciembre de 2015

	PRESUPUESTO INICIAL	MODIFICACIÓN IMPORTE	PRESUPUESTO FINAL	REALIZADO	DESVIACIÓN	
					IMPORTE	%
12. Ingresos financieros	0,00	0,00	0,00	856,71	856,71	100,00%
a) De participaciones en instrumentos de patrimonio						
a1) En empresas del grupo y asociadas						
a2) En terceros						
b) De valores negociables y otros instrumentos financieros	0,00	0,00	0,00	856,71	856,71	100,00%
b1) En empresas del grupo y asociadas						
b2) En terceros	0,00	0,00	0,00	856,71	856,71	100,00%
13. Gastos financieros	-75.638,23	0,00	-75.638,23	-91.847,48	-16.209,25	17,65%
a) Por deudas con empresas del grupo y asociadas						
b) Por deudas con terceros	-75.638,23	0,00	-75.638,23	-91.847,48	-16.209,25	17,65%
c) Por actualización de provisiones						
14. Variación de valor razonable en instrumentos financieros	0,00	0,00	0,00	0,00	0,00	0,00%
a) Cartera de negociación y otros						
b) Imputación al resultado del ejercicio por activos financieros disponibles para la venta						
15. Diferencias de cambio	0,00	0,00	0,00	0,00	0,00	0,00%
16. Deterioro y resultado por enajenaciones de instrumentos financieros	0,00	0,00	0,00	0,00	0,00	0,00%
a) Deterioros y pérdidas						
b) Resultados por enajenaciones y otras						
A.2) RESULTADO FINANCIERO (12+13+14+15+16)	-75.638,23	0,00	-75.638,23	-90.990,77	-15.352,54	16,87%
A.3) RESULTADO ANTES DE IMPUESTOS (A.1+A.2)	255.891,72	254.474,15	510.365,87	344.757,46	-165.608,41	-48,04%
17. Impuesto sobre beneficios						
A.4) RESULTADO DEL EJERCICIO PROCEDENTE DE OPERACIONES CONTINUADAS (A.3+17)	255.891,72	254.474,15	510.365,87	344.757,46	-165.608,41	-48,04%
B) OPERACIONES INTERRUMPIDAS						
18.- Resultado del ejercicio procedente de operaciones interrumpidas neto de impuestos						
A.5) RESULTADO DEL EJERCICIO (A.4+18)	255.891,72	254.474,15	510.365,87	344.757,46	-165.608,41	-48,04%

Fecha: 31-03-2016

Página: 62

Juan José Román Mangas

PRESIDENTE

11936205X



REAL FEDERACIÓN ESPAÑOLA DE PIRAGÜISMO

Memoria Normal del Ejercicio Anual terminado el 31 de diciembre de 2015

19. Información sobre los aplazamientos de pago efectuados a proveedores. Disposición adicional tercera. Deber de información de la Ley 15/2010, de 5 de julio.

La información en relación con el periodo medio de pago a proveedores en operaciones comerciales, es la siguiente:

	2015	2014
	Días	Días
Periodo medio de pago a proveedores	129,65	
Ratio de operaciones pagadas (*)	108,31	
Ratio de operaciones pendientes de pago (*)	21,34	
	Importe (euros)	Importe (euros)
Total pagos realizados	3.515.459,03	
Total pagos pendientes	692.755,99	

(*) No es obligatoria la información comparativa, al ser el primer año de aplicación el ejercicio 2015

Fecha: 31-03-2016

Página: 63

Juan José Román Mangas

PRESIDENTE

11936205X



ANEXO I



SEGUIMIENTO Y EJECUCIÓN DE INGRESOS POR NATURALEZA



CUENTA	SUBCUENTA	DESCRIPCIÓN	PRESUPUESTO INICIAL	MODIFICACIÓN IMPORTE	PRESUPUESTO FINAL	REALIZADO	DESVIACIÓN IMPORTE	DESVIACIÓN %
7		VENTAS E INGRESOS	3.440.199,92	340.263,79	3.780.463,71	3.945.478,66	165.014,95	4,36%
70		INGRESOS FEDERATIVOS Y VENTAS	1.056.927,93	254.474,15	1.311.402,08	1.440.086,04	128.683,96	9,81%
701	70100	Por licencias federativas	195.000,00	0,00	195.000,00	194.877,00	-123,00	-0,06%
703	70300	Por Licencias Federativas	195.000,00	0,00	195.000,00	194.877,00	-123,00	-0,06%
		Por actividades docentes	35.114,70	0,00	35.114,70	10.765,00	-24.349,70	-69,34%
704	70400	Por Actividades Docentes	35.114,70	0,00	35.114,70	10.765,00	-24.349,70	-69,34%
		Por publicidad e imagen	671.813,23	254.474,15	926.287,38	929.364,28	3.076,90	0,33%
	70400	Por Publicidad	69.000,00	254.474,15	323.474,15	330.114,15	6.640,00	2,05%
	70401	Por A.D.O.	585.250,00	0,00	585.250,00	585.250,13	0,13	0,00%
	70402	Por A.D.O.P.	17.563,23	0,00	17.563,23	14.000,00	-3.563,23	-20,29%
707		Ing de activ deportivas	75.000,00	0,00	75.000,00	109.465,00	34.465,00	45,95%
	70700	CANON CESION DE COMPETICIONES	47.500,00	0,00	47.500,00	43.000,00	-4.500,00	-9,47%
	70701	Derechos de participación	27.500,00	0,00	27.500,00	34.020,00	6.520,00	23,71%
	70704	Ingresos por taquilla	0,00	0,00	0,00	32.445,00	32.445,00	0,00%
709		Otros ingresos	80.000,00	0,00	80.000,00	195.614,76	115.614,76	144,52%
	70900	Por Ingresos Varios	80.000,00	0,00	80.000,00	195.614,76	115.614,76	144,52%
74		SUBV, DONAC Y LEGADOS	2.383.271,99	85.789,64	2.469.061,63	2.494.609,42	25.547,79	1,03%
740		Subvenciones, donac. y legados	2.318.487,80	85.789,64	2.404.277,44	2.404.277,44	0,00	0,00%
	74000	SUBVENCIONES C.S.D.	2.318.487,80	85.789,64	2.404.277,44	2.404.277,44	0,00	0,00%
	7400000	Subv.Ord. C.S.D.336A-483.01	2.085.583,80	18.274,14	2.103.857,94	2.103.857,94	0,00	0,00%
	7400003	Subv.Extraordi C.S.D. 144A.482	0,00	4.452,17	4.452,17	4.452,17	0,00	0,00%

Fecha: 31-03-2016


Página: 66

Juan José Román Mangas
PRESIDENTE
11936205X



CUENTA	SUBCUENTA	DESCRIPCIÓN	PRESUPUESTO INICIAL	MODIFICACIÓN IMPORTE	PRESUPUESTO FINAL	REALIZADO	DESVIACIÓN IMPORTE	DESVIACIÓN %
	7400004	Subv.Ord. C.S.D.322K-484.01	96.404,00	30.851,48	127.255,48	127.255,48	0,00	0,00%
	7400009	Subv.Ord. C.S.D.336A-483.04	136.500,00	0,00	136.500,00	136.500,00	0,00	0,00%
	7400010	Subv.Ord. C.S.D.336A-483.05	0,00	32.211,85	32.211,85	32.211,85	0,00	0,00%
741		Otras Subv, donac. y legados	2.900,00	0,00	2.900,00	8.688,98	5.788,98	199,62%
	74100	Subv. C.O.E.	2.900,00	0,00	2.900,00	8.688,98	5.788,98	199,62%
746		Subv., donac. y leg. rtdo. ej.	61.884,19	0,00	61.884,19	81.643,00	19.758,81	31,93%
	74600	Subv.Capital Trasp.Resul:Ejer	61.884,19	0,00	61.884,19	81.643,00	19.758,81	31,93%
76		INGRESOS FINANCIEROS	0,00	0,00	0,00	856,71	856,71	0,00%
769		Otros ingresos financieros	0,00	0,00	0,00	856,71	856,71	0,00%
	76901	Intereses por imposiciones	0,00	0,00	0,00	851,63	851,63	0,00%
	76902	Por Intereses C/C.	0,00	0,00	0,00	5,08	5,08	0,00%
77		BENF ACT NO CORR E ING EXCEP	0,00	0,00	0,00	1.926,49	1.926,49	0,00%
771		Bfcios inmov. material	0,00	0,00	0,00	1.926,49	1.926,49	0,00%
	77100	Beneficios procedentes del I.M	0,00	0,00	0,00	1.926,49	1.926,49	0,00%
79		EXCESOS Y APLIC PROV Y PDAS	0,00	0,00	0,00	8.000,00	8.000,00	0,00%
	794	Reversión det. créd. comerc.	0,00	0,00	0,00	8.000,00	8.000,00	0,00%
	79400	Reversión det. créd. comerc.	0,00	0,00	0,00	8.000,00	8.000,00	0,00%
TOTAL INGRESOS FUNCIONAMIENTO			3.440.199,92	340.263,79	3.780.463,71	3.945.478,66	165.014,95	436,49%

Fecha: 31-03-2016



Juan José Román Mangas
PRESIDENTE
11936205X




SEGUIMIENTO Y EJECUCIÓN DE GASTOS POR NATURALEZA



CUENTA	SUBCUENTA	DESCRIPCIÓN	PRESUPUESTO INICIAL	MODIFICACIÓN IMPORTE	PRESUPUESTO FINAL	REALIZADO	DESVIACIÓN IMPORTE	DESVIACIÓN %
6		COMPRAS Y GASTOS	3.184.308,20	85.789,64	3.270.097,84	3.600.721,20	330.623,36	10,11%
60		COMPRAS	90.350,65	-22.052,15	68.298,50	107.118,01	38.819,51	56,84%
600		Compras de material deportivo	90.350,65	-22.052,15	68.298,50	107.118,01	38.819,51	56,84%
	60000	Material Deportivo	90.350,65	-22.052,15	68.298,50	107.118,01	38.819,51	56,84%
62		SERVICIOS EXTERIORES	857.050,60	-22.057,43	834.993,17	967.512,26	132.519,09	15,87%
621		Arrendamientos y cánones	33.600,00	-9.269,11	24.330,89	47.121,93	22.791,04	93,67%
	6210	Arrendamientos y cánones	33.600,00	-9.269,11	24.330,89	47.121,93	22.791,04	93,67%
	62100	De Inmuebles	4.500,00	-600,00	3.900,00	4.545,35	645,35	16,55%
	62101	De Instalaciones Deportivas y Equipos	29.100,00	-8.669,11	20.430,89	42.576,58	22.145,69	108,39%
622		Reparación y conservación	122.373,80	-10.419,13	111.954,67	103.907,23	-8.047,44	-7,19%
	62200	De Inmuebles, y Bienes Uso Admin.	16.500,00	-1.758,72	14.741,28	14.741,28	0,00	0,00%
	6220001	Gastos de Comunidad Sede Socia	12.000,00	-5.800,89	6.199,11	6.199,11	0,00	0,00%
	62201	De Equipos Especiales	87.273,80	1.769,75	89.043,55	80.996,11	-8.047,44	-9,04%
	62207	De Equipos Informáticos	6.600,00	-4.629,27	1.970,73	1.970,73	0,00	0,00%
623		Servicios de profesionales Indep.	410.432,79	12.750,12	423.182,91	486.961,92	63.779,01	15,07%
	62300	Entrenadores y Prep. Físicos	296.682,12	8.407,91	305.090,03	329.677,68	24.587,65	8,06%
	62301	Médicos y Fisioterapeutas	42.355,00	-59,08	42.295,92	41.485,32	-810,60	-1,92%
	62303	Jueces y Árbitros	0,00	0,00	0,00	16.309,90	16.309,90	0,00%
	62304	Técnicos Docentes	2.000,00	0,00	2.000,00	2.844,27	844,27	42,21%
	62309	Otros Profesionales	69.395,67	4.401,29	73.796,96	96.644,75	22.847,79	30,96%

Fecha: 31-03-2016



Juan José Román Marías
PRESIDENTE
11936205X



CUENTA	SUBCUENTA	DESCRIPCIÓN	PRESUPUESTO INICIAL	MODIFICACIÓN IMPORTE	PRESUPUESTO FINAL	REALIZADO	DESVIACIÓN IMPORTE	DESVIACIÓN %
624		Transportes	10.080,00	-388,29	9.691,71	55.582,65	45.890,94	473,51%
	62400	Transportes de Piraguas y Mate	9.580,00	75,04	9.655,04	55.545,98	45.890,94	475,31%
	62401	Mensajería y Transportes Inter	500,00	-463,33	36,67	36,67	0,00	0,00%
625		Primas de seguros	12.719,79	-156,81	12.562,98	12.611,78	48,80	0,39%
626	62500	De Inmovilizado Material	12.719,79	-156,81	12.562,98	12.611,78	48,80	0,39%
		Servicios bancarios y similares	0,00	86,95	86,95	7.789,59	7.702,64	8858,70%
	62600	Servicios Bancarios	0,00	86,95	86,95	7.789,59	7.702,64	8858,70%
628		Suministros	56.600,00	-5.948,84	50.651,16	22.474,20	-28.176,96	-55,63%
	62800	Agua	0,00	0,00	0,00	77,31	77,31	0,00%
	62802	Electricidad	8.800,00	-722,15	8.077,85	10.150,61	2.072,76	25,66%
	62809	Otros Suministros	47.800,00	-5.226,69	42.573,31	12.246,28	-30.327,03	-71,23%
629		Otros servicios	211.244,22	-8.712,32	202.531,90	231.062,96	28.531,06	14,09%
	62900	Gastos de Viaje	42.750,00	-15.117,92	27.632,08	18.125,53	-9.506,55	-34,40%
	62901	Material de Oficina	3.000,00	-720,36	2.279,64	2.279,64	0,00	0,00%
	62903	Comunicaciones	16.453,00	-6.685,69	9.767,31	8.896,48	-870,83	-8,92%
	62907	Otros Gastos	95.122,00	19.734,80	114.856,80	134.807,75	19.950,95	17,37%
	62909	Gastos de viaje Órganos Gobierno	53.919,22	-5.923,15	47.996,07	66.953,56	18.957,49	39,50%
63		TRIBUTOS	6.200,00	-3.288,72	2.911,28	12.269,78	9.358,50	321,46%
631		Otros tributos	6.200,00	-3.288,72	2.911,28	3.001,56	90,28	3,10%
	63100	Otros Tributos	6.200,00	-3.288,72	2.911,28	3.001,56	90,28	3,10%
639		Ajustes positivos imp. indirecta	0,00	0,00	0,00	9.268,22	9.268,22	0,00%

Fecha: 31-03-2016




Juan José Román Margas
PRESIDENTE
11936205X



CUENTA	SUBCUENTA	DESCRIPCIÓN	PRESUPUESTO INICIAL	MODIFICACIÓN IMPORTE	PRESUPUESTO FINAL	REALIZADO	DESVIACIÓN IMPORTE	DESVIACIÓN %
	63901	Ajustes positivos en IVA circulante	0,00	0,00	0,00	9.268,22	9.268,22	0,00%
64		GASTOS DE PERSONAL	580.695,69	-13.788,33	566.907,36	579.751,73	12.844,37	2,27%
640		Sueldos y Salarios	446.860,08	-12.293,19	434.566,89	447.387,91	12.821,02	2,95%
	64000	De Personal Administrativo	203.910,20	-4.513,85	199.396,35	199.396,35	0,00	0,00%
	64001	De Personal Técnico	242.949,88	-7.779,34	235.170,54	247.991,56	12.821,02	5,45%
642		S.S. cargo empresa	133.835,61	-1.495,14	132.340,47	132.363,82	23,35	0,02%
	64200	De Personal Administrativo	58.197,36	-1.218,35	56.979,01	57.021,19	42,18	0,07%
	64201	De Personal Técnico	75.638,25	-276,79	75.361,46	75.342,63	-18,83	-0,02%
65		OTROS GASTOS DE GESTIÓN	1.495.694,51	146.976,27	1.642.670,78	1.754.453,77	111.782,99	6,80%
650		Pérdidas créditos incobrables	0,00	0,00	0,00	16.721,60	16.721,60	0,00%
	65000	Pérdidas y Créditos incobrable	0,00	0,00	0,00	16.721,60	16.721,60	0,00%
651		Subv. a fed. territoriales	10.000,00	23.539,79	33.539,79	13.732,29	-19.807,50	-59,06%
	65109	Otras Subvenciones	10.000,00	23.539,79	33.539,79	13.732,29	-19.807,50	-59,06%
652		Subv. a clubes y asoc dptivas	8.000,00	0,00	8.000,00	27.807,50	19.807,50	247,59%
	65209	Otras Subvenciones	8.000,00	0,00	8.000,00	27.807,50	19.807,50	247,59%
653		Cuotas a organismos deportivos	750,00	0,00	750,00	750,00	0,00	0,00%
	65300	Cuotas Afiliación FIC/ECA	750,00	0,00	750,00	750,00	0,00	0,00%
654		Ayudas a dptistas y otro pers	707.400,00	15.252,36	722.652,36	744.152,36	21.500,00	2,98%
	65403	Ayudas a deportistas	705.240,00	6.827,50	712.067,50	733.567,50	21.500,00	3,02%
	65407	Ayudas a servicios docentes	0,00	10.584,86	10.584,86	10.584,86	0,00	0,00%

Fecha: 31-03-2016



Juan José Román Mangas
PRESIDENTE
11936205X

Página: 71



CUENTA	SUBCUENTA	DESCRIPCIÓN	PRESUPUESTO INICIAL	MODIFICACIÓN IMPORTE	PRESUPUESTO FINAL	REALIZADO	DESVIACIÓN IMPORTE	DESVIACIÓN %
655	65409	Ayudas a Otro Personal	2.160,00	-2.160,00	0,00	0,00	0,00	0,00%
		Desplaz dptistas y pers dptivo	769.544,51	108.184,12	877.728,63	951.290,02	73.561,39	8,38%
	65500	Gastos de desplazamiento equ.	301.844,51	6.090,73	307.935,24	322.157,76	14.222,52	4,62%
	65501	Alojamiento y alimentación	467.700,00	102.093,39	569.793,39	629.132,26	59.338,87	10,41%
66		GASTOS FINANCIEROS	75.638,23	0,00	75.638,23	91.847,48	16.209,25	21,43%
662		Intereses de deudas	75.638,23	0,00	75.638,23	90.722,48	15.084,25	19,94%
	66202	Intereses de deudas ent. créd.	25.447,24	0,00	25.447,24	32.999,48	7.552,24	29,68%
	66203	Intereses de deudas con otras	50.190,99	0,00	50.190,99	57.723,00	7.532,01	15,01%
669		Otros gastos financieros	0,00	0,00	0,00	1.125,00	1.125,00	0,00%
	66901	Gastos constitución aval	0,00	0,00	0,00	1.125,00	1.125,00	0,00%
68		DOTACIONES PARA AMORTIZACIONES	78.678,52	0,00	78.678,52	80.400,02	1.721,50	2,19%
680		Amort. inmovilizado intangible	8.340,40	0,00	8.340,40	8.655,57	315,17	3,78%
	68006	Dot.Amort.Aplicaciones Informa	8.340,40	0,00	8.340,40	8.655,57	315,17	3,78%
681		Amort. inmovilizado material	70.338,12	0,00	70.338,12	71.744,45	1.406,33	2,00%
	68101	Dot.Amort.Construcciones	17.503,27	0,00	17.503,27	17.503,27	0,00	0,00%
	68102	Dot.Amort.Inst/Equip. Técnicos	3.759,66	0,00	3.759,66	3.759,66	0,00	0,00%
	68106	Dot. Amort.Mobiliario	2.256,95	0,00	2.256,95	2.256,95	0,00	0,00%
	68107	Dot.Amort.Equipos Pro.Informat	2.598,16	0,00	2.598,16	3.984,55	1.386,39	53,36%
	68108	Dot.Amort.Element.Transporte	23.838,02	0,00	23.838,02	23.838,02	0,00	0,00%
	68109	Dot.Amort.Otro Inmov.Material	20.382,06	0,00	20.382,06	20.402,00	19,94	0,10%

Fecha: 31-03-2016



Juan José Román Margás
PRESIDENTE
11936205X



CUENTA	SUBCUENTA	DESCRIPCIÓN	PRESUPUESTO INICIAL	MODIFICACIÓN IMPORTE	PRESUPUESTO FINAL	REALIZADO	DESVIACIÓN IMPORTE	DESVIACIÓN %
69		PDAS. POR DETERIORO Y O.DOTAC.	0,00	0,00	0,00	7.368,15	7.368,15	0,00%
694		Pérd. Det. Créd. Comerc.	0,00	0,00	0,00	7.368,15	7.368,15	0,00%
	69400	Pérd. Det. Créd. Comerc.	0,00	0,00	0,00	7.368,15	7.368,15	0,00%
		TOTAL GASTOS POR NATURALEZA	3.184.308,20	85.789,64	3.270.097,84	3.600.721,20	330.623,36	10,11%

Fecha: 31-03-2016



Juan José Román Mangás
PRESIDENTE
11936205X



ANEXO II



SEGUIMIENTO DE GASTO REALIZADO POR ACTIVIDADES



ACTIVIDAD I: ALTA COMPETICIÓN

CUENTA	SUBCUENTA	DESCRIPCIÓN	PRESUPUESTO	REALIZADO	JUSTIFICADO
6		COMPRAS Y GASTOS	1.009.479,56	1.080.468,72	939.559,37
60		COMPRAS	241,75	241,75	241,75
600		Compras de material deportivo	241,75	241,75	241,75
	60000	Material Deportivo	241,75	241,75	241,75
62		SERVICIOS EXTERIORES	8.868,78	48.786,83	8.868,78
622		Reparación y conservación	3.370,44	3.370,44	3.370,44
	62201	De Equipos Especiales	3.370,44	3.370,44	3.370,44
		Transportes	0,00	37.759,72	0,00
624		Transportes de Piragüas y Mate	0,00	37.759,72	0,00
625		Primas de seguros	2.550,78	3.135,79	1.299,51
	62500	De Inmovilizado Material	2.550,78	3.135,79	1.299,51
628		Suministros	2.947,56	37.857,02	3.382,85
	62802	Electricidad	2.800,00	3.235,29	3.235,29
	62809	Otros Suministros	147,56	147,56	147,56
629		Otros servicios	0,00	1.138,03	815,98
	62907	Otros Gastos	0,00	1.138,03	815,98
63		TRIBUTOS	512,79	1.947,00	512,79
631		Otros tributos	512,79	1.947,00	512,79
	63100	Otros Tributos	512,79	1.947,00	512,79
64		GASTOS DE PERSONAL	214.198,06	220.613,46	216.098,05
640		Sueldos y Salarios	161.565,00	167.992,32	163.464,99
	64001	De Personal Tecnico	161.565,00	167.992,32	163.464,99
		S. S. cargo empresa	52.633,06	52.621,14	52.633,06
642		De Personal Tecnico	52.633,06	52.621,14	52.633,06
65		OTROS GASTOS DE GESTIÓN	712.338,00	733.838,00	713.838,00
654		Ayudas a dptistas y otro pers	712.067,50	733.567,50	713.567,50
	65403	Ayudas a deportistas	712.067,50	733.567,50	713.567,50
655		Desplaz dptistas y pers dptivo	270,50	270,50	270,50
	65500	Gastos de desplazamiento equ.	270,50	270,50	270,50

Fecha: 31-03-2016




Juan José Román Mangas
PRESIDENTE
11936205X



CUENTA	SUBCUENTA	DESCRIPCIÓN	PRESUPUESTO	REALIZADO	JUSTIFICADO
68		DOTACIONES PARA AMORTIZACIONES	73.320,18	75.041,68	0,00
680		Amort. inmovilizado intangible	8.340,40	8.655,57	0,00
681	68006	Dot.Amort.Aplicaciones Informa	8.340,40	8.655,57	0,00
		Amort. inmovilizado material	64.979,78	66.386,11	0,00
		Dot.Amort.Construcciones	12.755,41	12.755,41	0,00
	68101	Dot.Amort.Inst/Equip. Tecnicos	3.759,66	3.759,66	0,00
	68102	Dot. Amort.Mobiliario	1.646,47	1.646,47	0,00
	68106	Dot.Amort.Equipos Pro.Informat	2.598,16	3.984,55	0,00
	68107	Dot.Amort.Element. Transporte	23.838,02	23.838,02	0,00
	68108	Dot.Amort.Otro Inmov. Material	20.382,06	20.402,00	0,00
	68109				
TOTAL INDIRECTOS			1.009.479,56	1.080.468,72	939.559,37

15-001	EQUIPO NACIONAL A.T. KAYAK 1.000m.	AYUDAS A PREPARACION PROYECT.OLIMP.1000m	78.894,25	93.216,00	78.894,26
15-002	EQUIPO NACIONAL A.T. KAYAK 1.000m.	SEGUIMIENTO TECNICO PROYECTOS DEPORTIVOS	500,00	0,00	0,00
15-003	EQUIPO NACIONAL A.T. KAYAK 1.000m.	CONTROL Y DIRECCION TECNICA PYOYECT.DTVO	3.187,90	3.687,90	3.687,90
15-004	EQUIPO NACIONAL A.T. KAYAK 1.000m.	CONTROLES DE SELECCION	2.359,77	2.359,77	2.359,77
15-005	EQUIPO NACIONAL A.T. KAYAK 1.000m.	SEGUIMIENTO BIOMEDICO PROYECTOS DTIVOS.	11.568,63	11.670,33	11.568,63
15-006	EQUIPO NACIONAL A.T. KAYAK 1.000m.	CTO. DE EUROPA SENIOR DE A.T.	9.599,04	13.219,20	13.219,20
15-007	EQUIPO NACIONAL A.T. KAYAK 1.000m.	I COPA DEL MUNDO DE A.T.	10.900,00	7.279,84	7.279,84
15-008	EQUIPO NACIONAL A.T. KAYAK 1.000m.	JUEGOS OLIMPICOS EUROPEOS	1.282,40	2.802,40	2.802,40
15-009	EQUIPO NACIONAL A.T. KAYAK 1.000m.	CTO. DEL MUNDO SENIOR DE A.T.	28.093,09	28.093,09	28.093,09
15-010	EQUIPO NACIONAL A.T. KAYAK 1.000m.	TEST OLIMPICO	3.782,90	3.782,90	3.782,90
15-011	EQUIPO NACIONAL A.T. KAYAK 200m.	AYUDAS PREPARACION PROY.OLIMP.200m	40.185,48	55.705,02	49.415,66
15-012	EQUIPO NACIONAL A.T. KAYAK 200m.	SEGUIMIENTO TECNICO PROYECTOS DPTVOS	500,00	0,00	0,00
15-013	EQUIPO NACIONAL A.T. KAYAK 200m.	CONTROL Y DIRECCION TECNICA PROYECT. DPT	2.000,00	3.692,80	2.192,80
15-014	EQUIPO NACIONAL A.T. KAYAK 200m.	CONTROLES DE SELECCION	3.375,00	2.908,09	1.173,19
15-015	EQUIPO NACIONAL A.T. KAYAK 200m.	SEGUIMIENTO BIOMEDICO PROY.DEPORTIVOS	5.000,00	6.045,91	6.045,91
15-016	EQUIPO NACIONAL A.T. KAYAK 200m.	CTO. DE EUROPA SENIOR DE A.T.	13.095,00	7.408,90	7.408,90
15-017	EQUIPO NACIONAL A.T. KAYAK 200m.	I COPA DEL MUNDO A.T.	7.500,00	3.316,60	3.316,60
15-018	EQUIPO NACIONAL A.T. KAYAK 200m.	JUEGOS OLIMPICOS EUROPEOS	2.000,00	2.095,48	2.095,48
15-019	EQUIPO NACIONAL A.T. KAYAK 200m.	CTO. DEL MUNDO SENIOR A.T.	13.555,00	15.275,76	15.275,76

Fecha: 31-03-2016



Juan José Román Mangas
PRESIDENTE
11936205X



CUENTA	SUBCUENTA	DESCRIPCIÓN	PRESUPUESTO	REALIZADO	JUSTIFICADO
15-020	EQUIPO NACIONAL A.T. KAYAK 200m.	TEST OLIMPICO	11.760,71	11.427,83	11.427,83
15-021	EQUIPO NACIONAL A.T. C-1 1.000m.	AYUDAS A PREPARACION PROY. OLIMP. 1000m	10.514,22	16.490,51	12.068,52
15-022	EQUIPO NACIONAL A.T. C-1 1.000m.	SEGUIMIENTO TECNICO PROY. DPTVOS.	400,00	150,80	0,00
15-023	EQUIPO NACIONAL A.T. C-1 1.000m.	CONTROL Y DIRECCION TECNICA DE PROY. DTVO	1.650,00	1.147,10	147,10
15-024	EQUIPO NACIONAL A.T. C-1 1.000m.	CONTROLES DE SELECCION	2.000,00	586,13	322,05
15-025	EQUIPO NACIONAL A.T. C-1 1.000m.	SEGUIMIENTO BIOMEDICO PROYECT. DTVOS.	0,00	159,80	159,80
15-027	EQUIPO NACIONAL A.T. C-1 1.000m.	II COPA DEL MUNDO A.T.	0,00	1.527,86	1.527,86
15-028	EQUIPO NACIONAL A.T. C-1 1.000m.	CTO. DEL MUNDO SR. A.T.	3.195,00	4.326,70	4.326,70
15-029	EQUIPO NACIONAL A.T. C-2 1.000m.	AYUDAS PREPARACION PROY. OLIMP. 1000m	22.000,00	17.302,33	15.472,36
15-031	EQUIPO NACIONAL A.T. C-2 1.000m.	CONTROL Y DIRECCION TECNICA PROY. DTVOS.	1.500,00	2.040,75	1.040,75
15-032	EQUIPO NACIONAL A.T. C-2 1.000m.	CONTROLES DE SELECCION	1.350,00	1.256,98	256,98
15-033	EQUIPO NACIONAL A.T. C-2 1.000m.	SEGUIMIENTO BIOMEDICO PROY. DTVOS.	1.264,81	569,39	569,39
15-034	EQUIPO NACIONAL A.T. C-2 1.000m.	CTO. DE EUROPA SR. A.T.	6.500,00	4.558,97	4.558,97
15-035	EQUIPO NACIONAL A.T. C-2 1.000m.	I COPA DEL MUNDO A.T.	2.000,00	3.709,11	3.709,11
15-036	EQUIPO NACIONAL A.T. C-2 1.000m.	JUEGOS OLIMPICOS EUROPEOS	1.500,00	1.161,75	1.161,75
15-037	EQUIPO NACIONAL A.T. C-2 1.000m.	CTO. DEL MUNDO SR. A.T.	4.000,00	13.600,50	13.600,50
15-038	EQUIPO NACIONAL A.T. C-1 200m.	AYUDAS PREP. PROY. OLIMP. 200m	32.361,21	47.551,96	28.866,77
15-040	EQUIPO NACIONAL A.T. C-1 200m.	CTROL. Y DIRECCION TECNICA PROY. DTVOS.	0,00	1.000,00	0,00
15-041	EQUIPO NACIONAL A.T. C-1 200m.	CONTROLES DE SELECCION	1.350,00	1.000,00	0,00
15-042	EQUIPO NACIONAL A.T. C-1 200m.	SEGUIMIENTO BIOMEDICO PROY. DTVOS.	1.567,27	948,65	948,65
15-043	EQUIPO NACIONAL A.T. C-1 200m.	CTO. DE EUROPA SR. A.T.	4.245,00	3.364,11	3.364,11
15-044	EQUIPO NACIONAL A.T. C-1 200m.	I COPA DEL MUNDO A.T.	2.673,00	1.959,97	1.959,97
15-045	EQUIPO NACIONAL A.T. C-1 200m.	II COPA DEL MUNDO A.T.	2.950,00	2.084,35	2.084,35
15-046	EQUIPO NACIONAL A.T. C-1 200m.	JUEGOS OLIMPICOS EUROPEOS	1.750,00	1.052,99	1.052,99
15-047	EQUIPO NACIONAL A.T. C-1 200m.	CTO. DEL MUNDO SR. A.T.	4.185,00	7.680,40	7.680,40
15-048	EQUIPO NACIONAL A.T. C-1 200m.	TEST OLIMPICO	0,00	5.462,06	5.462,06
15-049	EQUIPO NACIONAL A.T. KAYAK FEMENINO	AYUDAS PREP. PROYECT. OLIMP. 500m	16.600,00	21.248,16	13.739,48
15-050	EQUIPO NACIONAL A.T. KAYAK FEMENINO	SEGUIMIENTO TECNICO PROY. DTVOS.	1.590,00	1.514,00	1.211,20
15-051	EQUIPO NACIONAL A.T. KAYAK FEMENINO	CONTROL Y DIRECCION TECNICA PROY. DTVOS.	2.300,00	2.600,00	600,00
15-052	EQUIPO NACIONAL A.T. KAYAK FEMENINO	CONTROLES DE SELECCION	1.250,00	583,57	583,57
15-053	EQUIPO NACIONAL A.T. KAYAK FEMENINO	SEGUIMIENTO BIOMEDICO PROY. DTVOS.	5.000,00	3.730,92	3.730,92

Fecha: 31-03-2016




Juan José Román Mangas
PRESIDENTE
11936205X



CUENTA	SUBCUENTA	DESCRIPCIÓN	PRESUPUESTO	REALIZADO	JUSTIFICADO
15-054	EQUIPO NACIONAL A.T. KAYAK FEMENINO	CTO. DE EUROPA SR.A.T.	8.800,00	10.426,22	10.426,22
15-055	EQUIPO NACIONAL A.T. KAYAK FEMENINO	I COPA DEL MUNDO A.T.	6.675,08	4.410,76	4.410,76
15-056	EQUIPO NACIONAL A.T. KAYAK FEMENINO	JUEGOS OLIMPICOS EUROPEOS	1.500,00	1.626,33	1.626,33
15-057	EQUIPO NACIONAL A.T. KAYAK FEMENINO	CTO. DEL MUNDO SR.A.T.	15.550,00	22.861,31	22.861,31
15-058	EQUIPO NACIONAL A.T. K-1 200m.	AYUDAS PREPARACION PROY.OLIMP.200m	25.732,18	25.290,60	25.290,60
15-060	EQUIPO NACIONAL A.T. K-1 200m.	CONTROL Y DIRECCION TECNICA PROY.DTVOS.	1.000,00	1.220,20	955,30
15-061	EQUIPO NACIONAL A.T. K-1 200m.	CONTROLES DE SELECCIÓN	1.000,00	145,15	145,15
15-062	EQUIPO NACIONAL A.T. K-1 200m.	SEGUIMIENTO BIOMEDICO PROY.DTVOS.	2.500,00	91,85	91,85
15-063	EQUIPO NACIONAL A.T. K-1 200m.	CTO. DE EUROPA SR.A.T.	3.845,00	3.257,69	3.257,69
15-064	EQUIPO NACIONAL A.T. K-1 200m.	II COPA DEL MUNDO A.T.	3.845,00	2.599,44	2.599,44
15-065	EQUIPO NACIONAL A.T. K-1 200m.	CTO. DEL MUNDO SR.A.T.	4.645,00	10.663,54	10.663,54
15-066	EQUIPO NACIONAL A.T. K-1 200m.	TEST OLIMPICO	2.593,06	2.156,67	2.156,67
15-067	EQUIPO NACIONAL A.T. JR. Y SUB-23	CONCENTRACIÓN PREPARACIÓN KAYAK	38.628,33	55.973,45	49.003,57
15-068	EQUIPO NACIONAL A.T. JR. Y SUB-23	CONCENTRACIÓN PREPARACIÓN CANOA	21.500,00	12.343,20	8.906,12
15-069	EQUIPO NACIONAL A.T. JR. Y SUB-23	CONCENTRACIÓN KAYAK Y CANOA FEMENINO	6.220,00	3.328,04	3.328,04
15-070	EQUIPO NACIONAL A.T. JR. Y SUB-23	SEGUIMIENTO BIOMEDIO PROY.DTVOS.	2.000,00	1.864,88	1.864,88
15-071	EQUIPO NACIONAL A.T. JR. Y SUB-23	CO.INTERNACIONAL JUNIOR	800,00	0,00	0,00
15-072	EQUIPO NACIONAL A.T. JR. Y SUB-23	CTO. DEL MUNDO JR. Y SUB-23 A.T.	40.145,00	46.190,72	46.190,72
15-073	EQUIPO NACIONAL A.T. JR. Y SUB-23	CTO. DE EUROS JR. Y SUB-23 A.T.	33.112,96	35.400,22	33.112,96
15-074	EQUIPO NACIONAL SLALOM SR.	CONCENTRACIONES NACIONALES DE PREPARACION	75.870,00	78.726,24	61.166,55
15-075	EQUIPO NACIONAL SLALOM SR.	CONCENTRACIONES INTERNACIONALES DE PREP	60.750,00	72.881,19	72.881,19
15-076	EQUIPO NACIONAL SLALOM SR.	SEGUIMIENTO TECNICO PROY.DTVOS.	0,00	573,30	0,00
15-077	EQUIPO NACIONAL SLALOM SR.	SEGUIMIENTO BIOMEDICO PROY.DTVOS.	11.500,00	10.268,11	10.268,11
15-078	EQUIPO NACIONAL SLALOM SR.	CONTROL DE SELECCION	7.100,00	6.650,89	6.650,90
15-079	EQUIPO NACIONAL SLALOM SR.	I COPA PIRINEUS	5.085,00	3.283,35	3.283,35
15-080	EQUIPO NACIONAL SLALOM SR.	II COPA PIRINEUS	3.925,00	1.598,59	1.598,59
15-081	EQUIPO NACIONAL SLALOM SR.	CTO. DE EUROPA SR.SLALOM	14.525,00	16.949,22	16.949,22
15-082	EQUIPO NACIONAL SLALOM SR.	II COPA DEL MUNDO DE SLALOM	12.525,00	12.508,99	12.508,99
15-083	EQUIPO NACIONAL SLALOM SR.	III COPA DEL MUNDO DE SLALOM	12.725,00	13.556,48	13.556,48
15-084	EQUIPO NACIONAL SLALOM SR.	IV COPA DEL MUNDO DE SLALOM	13.445,00	3.290,68	3.290,68
15-085	EQUIPO NACIONAL SLALOM SR.	V COPA DEL MUNDO DE SLALOM	7.734,00	7.795,60	7.795,60

Fecha: 31-03-2016




Juan José Román Mangas
PRESIDENTE
11936205X



CUENTA	SUBCUENTA	DESCRIPCIÓN	PRESUPUESTO	REALIZADO	JUSTIFICADO
15-087	EQUIPO NACIONAL SLALOM SR.	CTO. DEL MUNDO DE SLALOM	42.343,08	55.005,16	55.005,16
15-088	EQUIPO NACIONAL SLALOM JR. Y SUB-23	CONCENTRACIONES NACIONALES DE PREPARACION	10.700,00	21.094,56	15.264,35
15-089	EQUIPO NACIONAL SLALOM JR. Y SUB-23	SEGUIIMIENTO TECNICO PROY.DTVOS.	3.635,00	3.600,00	2.573,99
15-090	EQUIPO NACIONAL SLALOM JR. Y SUB-23	CONTROL Y DIRECCIÓN TECNICA PROY.DTVOS.	4.500,00	3.670,50	3.670,50
15-091	EQUIPO NACIONAL SLALOM JR. Y SUB-23	CONTROLES SELECTIVOS	3.265,00	1.215,76	1.215,76
15-094	EQUIPO NACIONAL SLALOM JR. Y SUB-23	CTO. DEL MUNDO JR. Y SUB-23	44.044,93	37.040,19	37.040,19
15-095	EQUIPO NACIONAL SLALOM JR. Y SUB-23	CTO. DE EUROPA JR. Y SUB-23	13.000,00	19.380,14	19.380,14
15-096	EQUIPO NACIONAL MARATON	CTO. DE EUROPA	14.171,28	14.171,28	14.071,28
15-097	EQUIPO NACIONAL MARATON	TROFEO INTERNACIONAL K-4	750,00	0,00	0,00
15-098	EQUIPO NACIONAL MARATON	REGATA INTERNACIONAL DE SANABRIA	250,00	68,87	68,87
15-100	EQUIPO NACIONAL MARATON	CTO. DEL MUNDO	46.972,99	48.004,09	48.004,09
15-101	EQUIPO NACIONAL KAYAK POLO	CONCENTRACION DE PREPARACION	1.500,00	6.773,25	6.773,25
15-102	EQUIPO NACIONAL KAYAK POLO	II ECA KAYAK POLO CUP	1.500,00	7.700,79	2.520,51
15-103	EQUIPO NACIONAL KAYAK POLO	TROFEO INTERNACIONAL DE PADDEL	1.500,00	0,00	0,00
15-104	EQUIPO NACIONAL KAYAK POLO	CAMPEONATO DE EUROPA	20.000,00	13.549,82	13.549,82
15-106	EQUIPO NACIONAL AGUAS BRAVAS	CAMPEONATO DEL MUNDO DE AGUAS BRAVAS	4.863,00	4.545,55	4.545,55
15-107	EQUIPO NACIONAL AGUAS BRAVAS	CAMPEONATO DEL MUNDO ESTILO LIBRE	16.934,13	17.251,58	17.251,58
15-109	EQUIPO NACIONAL KAYAK DE MAR	CAMPEONATO DEL MUNDO KAYAK DE MAR	5.000,00	5.000,00	0,00
15-110	CONTROLES BIOMEDICOS	ASISTENCIA MEDICA EQUIPOS NACIONALES	5.556,96	5.556,96	5.556,96
15-111	CONTROLES BIOMEDICOS	CONTROLES ANTIDOPAJE EN COMP.INTERN	1.107,48	1.456,66	1.456,66
15-114	PROGRAMA INTEGRACION DISCAPACITADOS - A.T.	SEGUIIMIENTO Y SELECCION	11.148,91	8.677,91	8.649,91
15-115	PROGRAMA INTEGRACION DISCAPACITADOS - A.T.	II COPA DEL MUNDO DE A.T.	9.863,00	9.233,29	9.233,29
15-116	PROGRAMA INTEGRACION DISCAPACITADOS - A.T.	CAMPEONATO DE EUROPA DE PARACANOE	9.250,00	9.259,67	9.259,67
15-117	PROGRAMA INTEGRACION DISCAPACITADOS - A.T.	CAMPEONATO DEL MUNDO PARACANOE	18.500,00	16.932,12	16.932,12
15-118	PNTD AGUAS TRANQUILAS	TECNIFICACIÓN CC.A.	20.720,45	20.720,45	20.052,59
15-119	PNTD AGUAS TRANQUILAS	SEGUIIMIENTO PROGRAMA TECNIFICACIÓN	404,00	0,00	0,00
15-120	PNTD AGUAS TRANQUILAS	CONCENTRACION C.T.D.MURCIA	24.000,00	22.800,00	22.800,00
15-121	PNTD AGUAS TRANQUILAS	CONCENTRACION EN EL C.T.D. ASTURIAS	26.173,93	30.750,67	28.998,22
15-123	PNTD SLALOM	TECNIFICACION CC.AA.	8.499,84	8.499,84	8.499,84
15-125	PNTD SLALOM	CONCENTRACION C.T.D. PARC DEL SEGRE	21.915,88	21.915,88	21.915,88
15-126	PNTD SLALOM	CONCENTRACION EN EL C.T.D. EUSKADI	22.689,90	22.689,90	22.689,90

Fecha: 31-03-2016



Juan José Román Mangas
PRESIDENTE
11936205X



CUENTA	SUBCUENTA	DESCRIPCIÓN	PRESUPUESTO	REALIZADO	JUSTIFICADO
15-127	EQUIPO NACIONAL A.T. C-1 1.000m.	CTO. DE EUROPA SENIOR DE A.T.	2.780,40	1.689,95	1.689,95
15-128	EQUIPO NACIONAL A.T. C-1 1.000m.	JJ.OO. EUROPEOS	0,00	297,64	297,64
15-129	EQUIPO NACIONAL KAYAK POLO	I ECA CUP KAYAK POLO	1.229,06	2.885,48	2.885,48
15-130	EQUIPO NACIONAL A.T. KAYAK 200m.	II COPA DEL MUNDO DE AGUAS TRANQUILAS	0,00	1.226,00	1.226,00
15-131	EQUIPO NACIONAL MARATON	CONTROLES DE SELECCION	509,95	2.399,09	509,98
15-132	EQUIPO NACIONAL A.T. KAYAK FEMENINO	TEST OLIMPICO	0,00	1.295,33	1.295,33
15-133	PROGRAMA INTEGRACION DISCAPACITADOS - A.T.	TEST OLIMPICO	0,00	1.123,69	1.123,69
15-134	EQUIPO NACIONAL KAYAK DE MAR	JUEGOS MEDITERRANEOS DE PLAYA	0,00	639,93	0,00
15-135	EQUIPO NACIONAL SLALOM SR.	TEST EVENT OLIMPICO SLALOM	30.915,34	33.487,60	33.487,60
15-136	PNTD AGUAS TRANQUILAS	CONCENTRACION SEGUIMIENTO SPRINT	2.851,48	2.299,05	2.299,05
TOTAL ACTUACIONES			1.283.156,28	1.396.199,20	1.278.882,04
TOTAL			2.292.635,84	2.476.667,92	2.218.441,41

Fecha: 31-03-2016



Juan José Román Mángas
PRESIDENTE
11936205X



ACTIVIDAD II: ESTATAL

CUENTA	SUBCUENTA	DESCRIPCIÓN	PRESUPUESTO	REALIZADO	JUSTIFICADO
6		COMPRAS Y GASTOS	146.393,83	152.780,62	146.393,83
60		COMPRAS	22.165,08	22.165,08	22.165,08
600		Compras de material deportivo	22.165,08	22.165,08	22.165,08
62	60000	Material Deportivo	22.165,08	22.165,08	22.165,08
622		SERVICIOS EXTERIORES	20.354,81	20.354,81	20.354,81
622		Reparación y conservación	5.159,77	5.159,77	5.159,77
623	62201	De Equipos Especiales	4.485,29	4.485,29	4.485,29
623	62207	De Equipos Informaticos	674,48	674,48	674,48
624	62309	Servicios de prof. Indep.	15.120,00	15.120,00	15.120,00
624		Otros Profesionales	15.120,00	15.120,00	15.120,00
64	62400	Transportes	75,04	75,04	75,04
640		Transportes de Piraguas y Mate	75,04	75,04	75,04
642		GASTOS DE PERSONAL	96.333,94	102.720,73	96.333,94
642		Sueldos y Salarios	73.605,54	79.999,24	73.605,54
65	64001	De Personal Tecnico	73.605,54	79.999,24	73.605,54
651	64201	S.S. cargo empresa	22.728,40	22.721,49	22.728,40
651		De Personal Tecnico	22.728,40	22.721,49	22.728,40
	65109	OTROS GASTOS DE GESTIÓN	7.540,00	7.540,00	7.540,00
		Subv. a fed. territoriales	7.540,00	7.540,00	7.540,00
		Otras Subvenciones	7.540,00	7.540,00	7.540,00
		TOTAL INDIRECTOS	146.393,83	152.780,62	146.393,83

15-400	LIGA PISTA OLÍMPICA	XLVI CTO. ESPAÑA INVIERNO SR., SUB-23, JR.	14.030,60	13.964,12	13.964,12
15-401	LIGA PISTA OLÍMPICA	COPA ESPAÑA 1000m Y MUJERES K-4 500m	8.105,01	8.105,01	8.105,01
15-402	LIGA PISTA OLÍMPICA	COPA ESPAÑA 200 y 500m.	9.845,00	9.394,57	9.394,57
15-403	LIGA PISTA OLÍMPICA	XLVI CTO. DE ESPAÑA SR, SUB-23 Y JR.	10.779,57	11.296,48	11.296,48
15-404	LIGA JÓVENES PROMESAS AGUAS TRANQUILAS	COPA ESPAÑA JOVENES PROM. CADETE 1000m	5.632,88	5.632,88	5.632,88
15-405	LIGA JÓVENES PROMESAS AGUAS TRANQUILAS	CTO. ESPAÑA INFANTIL 3000m	1.950,12	1.950,12	1.950,12
15-406	LIGA JÓVENES PROMESAS AGUAS TRANQUILAS	COPA ESPAÑA JOVENES PROMESAS INF.3000m	6.641,74	6.641,74	6.641,74

Fecha: 31-03-2016



Juan José Román Mangas
PRESIDENTE
11936205X



CUENTA	SUBCUENTA	DESCRIPCIÓN	PRESUPUESTO	REALIZADO	JUSTIFICADO
15-407	LIGA JÓVENES PROMESAS AGUAS TRANQUILAS	VI CTO. JOVENES PROMESAS CAD.INF. 1000m	7.059,30	7.059,30	7.059,30
15-408	LIGA DE RIOS Y MARATÓN	I COPA ESPAÑA DE MARATON	5.537,03	5.537,03	5.537,03
15-409	LIGA DE RIOS Y MARATÓN	XX CTO. DE ESPAÑA MARATON	4.094,74	4.094,74	4.094,74
15-410	LIGA DE RIOS Y MARATÓN	III CTO. DE ESPAÑA DE RIOS Y TRAVESIAS	2.100,00	901,18	0,00
15-411	LIGA DE RIOS Y MARATÓN	II COPA DE ESPAÑA DE MARATÓN	2.046,73	2.046,73	2.046,73
15-412	LIGA SLALOM OLÍMPICO	1ª COMPETICIÓN CTO.ESPAÑA SLALOM	6.022,23	5.997,81	5.997,81
15-413	LIGA SLALOM OLÍMPICO	2ª COMPETICIÓN CTO.ESPAÑA SLALOM	2.420,00	2.147,00	2.147,00
15-414	LIGA SLALOM OLÍMPICO	3ª COMPETICIÓN CTO.ESPAÑA SLALOM	8.020,00	6.374,12	6.374,12
15-415	LIGA SLALOM OLÍMPICO	4ª COMPETICIÓN FINAL CTO. ESPAÑA SLALOM	6.100,00	8.043,30	8.043,30
15-416	LIGA JOVENES PROMESAS SLALOM	1ª COMPETICIÓN CTO.ESP.JOV.PROM. SLALOM	2.674,94	2.674,94	2.674,94
15-417	LIGA JOVENES PROMESAS SLALOM	2ª COMPETICIÓN CTO.ESP.JOV.PROM. SLALOM	4.168,85	3.305,86	3.305,86
15-418	LIGA JOVENES PROMESAS SLALOM	3ª COMPETICIÓN CTO.ESP.JOV.PROM. SLALOM	4.700,00	5.562,99	5.562,99
15-419	LIGA DESCENSO DE AGUAS BRAVAS	1ª COPA ESP. CLÁSICA SPRINT Y CTO.ESP.PAT	2.000,00	1.790,29	1.790,29
15-420	LIGA DESCENSO DE AGUAS BRAVAS	2ª COPA ESP. SPRINT CLÁSICA Y CTO.ESP.PAT	1.829,94	1.601,68	1.601,68
15-421	LIGA DESCENSO DE AGUAS BRAVAS	CTO. ESP. DESCENSO A.B. CLÁSICA SPRINT	2.514,28	2.952,25	2.952,25
15-422	LIGA ESTILO LIBRE	1ª COPA ESPAÑA ESTILO LIBRE	254,48	254,48	254,48
15-423	LIGA ESTILO LIBRE	CAMPEONATO ESPAÑA DE ESTILO LIBRE	2.534,22	2.534,22	2.534,22
15-424	LIGA ESTILO LIBRE	2ª COPA ESPAÑA ESTILO LIBRE	323,26	323,26	323,26
15-425	LIGA ESTILO LIBRE	3ª COPA ESPAÑA ESTILO LIBRE	167,08	167,08	167,08
15-426	LIGA KAYAK DE MAR	1ª COPA ESPAÑA KAYAK DE MAR	400,00	163,00	0,00
15-427	LIGA KAYAK DE MAR	2ª COPA ESPAÑA KAYAK DE MAR	400,00	234,64	0,00
15-428	LIGA KAYAK DE MAR	3ª COPA ESPAÑA KAYAK DE MAR	800,00	130,82	0,00
15-429	LIGA KAYAK DE MAR	VIII CAMPEONATO DE ESPAÑA DE KAYAK DE MA	2.200,00	1.499,91	0,00
15-430	BARCO DRAGON	II COPA ESPAÑA BARCO DRAGON	1.000,00	453,80	0,00
15-431	LIGA KAYAK-POLO	1ª Y 2ª DIV. ABS., SUB-21 y SUB-16	6.790,66	6.790,66	6.790,66
15-432	LIGA KAYAK-POLO	XX CTO. ESPAÑA KAYAK POLO POR CLUBES	428,97	428,97	428,97
15-433	OTRAS COMPETICIONES DE INTERES	LXXIX DESCENSO INTERNACIONAL DEL SELLA	8.000,00	8.172,05	0,00
15-434	REUNIONES	REUNIONES COMITÉS	6.811,07	6.811,07	6.811,07
TOTAL ACTUACIONES			148.382,70	145.038,10	133.482,70

TOTAL			294.776,53	297.818,72	279.876,53
-------	--	--	------------	------------	------------

Fecha: 31-03-2016

Página: 83



Juan José Román Mángas
PRESIDENTE
11936205X



ACTIVIDAD III: FORMACIÓN

CUENTA	SUBCUENTA	DESCRIPCIÓN	PRESUPUESTO	REALIZADO	JUSTIFICADO
15-601	ENEP	JORNADAS DE ACTUALIZACIÓN DE TÉCNICOS	2.900,00	5.078,54	2.900,00
15-605	PROGRAMA DEPORTE Y MUJER	JORNADAS PUERTAS ABIERTAS KAYAK POLO	6.123,40	6.123,40	6.123,40
15-611	PROGRAMA DEPORTE Y MUJER	ESTUDIO DE LAS VARIABLES	6.333,65	6.333,65	6.333,65
15-617	PROGRAMA DEPORTE Y MUJER	SEMINARIO ACTUALIZACIÓN ARBITRAS	3.066,04	3.525,21	3.066,04
15-620	PROGRAMA DEPORTE Y MUJER	AYUDAS PARA LA FORMACIÓN ACACÉMICA	10.584,86	10.584,86	10.584,86
15-627	PROGRAMA DEPORTE Y MUJER	CLINIC MUJER Y PIRAGUA KAYAK POLO	5.315,77	5.315,77	5.315,77
15-631	PROGRAMA DEPORTE Y MUJER	ASISTENCIA A REUNIONES TÉCNICAS INTERNAC	788,13	788,13	788,13
TOTAL ACTUACIONES			35.111,85	37.749,56	35.111,85
TOTAL			35.111,85	37.749,56	35.111,85

Fecha: 31-03-2016

Página: 84

Juan José Román Mangas
PRESIDENTE
11936205X



ACTIVIDAD IV: FUNCIONAMIENTO FEDERATIVO

CUENTA	SUBCUENTA	DESCRIPCIÓN	PRESUPUESTO	REALIZADO	JUSTIFICADO
6		COMPRAS Y GASTOS	321.588,86	347.830,10	253.340,10
62		SERVICIOS EXTERIORES	59.105,16	85.169,22	59.105,16
621		Arrendamientos y cánones	1.636,58	1.636,58	1.636,58
	6210	Arrendamientos y cánones	1.636,58	1.636,58	1.636,58
	62101	De Instalaciones Deport. y Equ	1.636,58	1.636,58	1.636,58
622		Reparación y conservación	22.236,64	22.236,64	22.236,64
	62200	De Inmuebles, y Bienes Uso Adm	14.741,28	14.741,28	14.741,28
	6220001	Gastos de Comunidad Sede Socia	6.199,11	6.199,11	6.199,11
	62207	De Equipos Informaticos	1.296,25	1.296,25	1.296,25
623		Servicios de prof. Indep.	8.267,91	14.286,90	8.267,91
	62309	Otros Profesionales	8.267,91	14.286,90	8.267,91
624		Transportes	36,67	36,67	36,67
	62401	Mensajería y Transportes Inter	36,67	36,67	36,67
625		Primas de seguros	912,20	1.809,69	912,20
	62500	De Inmovilizado Material	912,20	1.809,69	912,20
626		Servicios bancarios y simil.	86,95	86,95	86,95
	62600	Servicios Bancarios	86,95	86,95	86,95
628		Suministros	5.377,85	5.401,13	5.377,85
	62802	Electricidad	5.277,85	5.301,13	5.277,85
	62809	Otros Suministros	100,00	100,00	100,00
629		Otros servicios	20.550,36	39.674,66	20.550,36
	62900	Gastos de Viaje	252,86	2.739,95	252,86
	62901	Material de Oficina	2.279,64	2.279,64	2.279,64
	62903	Comunicaciones	8.314,31	8.810,02	8.314,31
	62907	Otros Gastos	5.997,33	6.222,81	5.997,33
	62909	Gastos de viaje Organos Gobier	3.706,22	19.622,24	3.706,22
63		TRIBUTOS	0,00	135,00	0,00
631		Otros tributos	0,00	135,00	0,00
	63100	Otros Tributos	0,00	135,00	0,00

Fecha: 31-03-2016

Juan José Román Margas
PRESIDENTE
11936205X



CUENTA	SUBCUENTA	DESCRIPCIÓN	PRESUPUESTO	REALIZADO	JUSTIFICADO
64		GASTOS DE PERSONAL	256.417,54	256.417,54	193.484,94
640		Sueldos y Salarios	199.396,35	199.396,35	150.642,05
642	64000	De Personal Administrativo	199.396,35	199.396,35	150.642,05
		S.S. cargo empresa	56.979,01	57.021,19	42.842,89
	64200	De Personal Administrativo	56.979,01	57.021,19	42.842,89
65		OTROS GASTOS DE GESTIÓN	750,00	750,00	750,00
653		Cuotas a organismos deportivos	750,00	750,00	750,00
68	65300	Cuotas Afiliación FIC/ECA	750,00	750,00	750,00
681		DOTACIONES PARA AMORTIZACIONES	5.358,34	5.358,34	0,00
		Amort. inmovilizado material	5.358,34	5.358,34	0,00
	68101	Dot. Amort. Construcciones	4.747,86	4.747,86	0,00
	68106	Dot. Amort. Mobiliario	610,48	610,48	0,00
TOTAL INDIRECTOS			321.588,86	347.830,10	253.340,10

15-801	REUNIONES	REUNIONES JUNTA DIRECTIVA	1.400,22	1.400,22	1.400,22
15-802	REUNIONES	REUNIONES COMISION PERMANENTE	2.494,57	2.494,57	2.494,57
15-803	REUNIONES	REUNIONES COMITÉS TÉCNICOS	3.827,26	3.827,26	3.827,26
15-804	REUNIONES	REUNIONES COMITÉS INTERNACIONALES	5.650,34	10.161,90	5.650,34
15-808	REUNIONES	ASAMBLEA GENERAL	20.000,00	18.625,86	0,00
15-809	REUNIONES	GALA NACIONAL	3.000,00	2.297,61	0,00
TOTAL ACTUACIONES			36.372,39	38.807,42	13.372,39
TOTAL			357.961,25	386.637,52	266.712,49

Fecha: 31-03-2016

Juan José Román Mangas
PRESIDENTE
11936205X



ACTIVIDAD V: GASTOS FUERA DE PROGRAMA

CUENTA	SUBCUENTA	DESCRIPCIÓN	PRESUPUESTO	REALIZADO	JUSTIFICADO
15-901	CAMPEONATO SLALOM	COPA DEL MUNDO DE SLALOM	0,00	35.602,54	0,00
TOTAL ACTUACIONES			0,00	35.602,54	0,00
TOTAL			0,00	35.602,54	0,00

Fecha: 31-03-2016

Juan José Román Mángas
PRESIDENTE
11936205X




ACTIVIDAD VII: OPERACIONES FINANCIERAS

CUENTA	SUBCUENTA	DESCRIPCIÓN	PRESUPUESTO	REALIZADO	JUSTIFICADO
6		COMPRAS Y GASTOS	75.638,23	124.186,26	0,00
62		SERVICIOS EXTERIORES	0,00	7.702,64	0,00
626		Servicios bancarios y simil.	0,00	7.702,64	0,00
63	62600	Servicios Bancarios	0,00	7.702,64	0,00
631		TRIBUTOS	0,00	9.717,22	0,00
63100		Otros tributos	0,00	449,00	0,00
639		Otros Tributos	0,00	449,00	0,00
63901		Ajustes positivos imp. ind.	0,00	9.268,22	0,00
65		Ajustes positivos en IVA circ.	0,00	9.268,22	0,00
650		OTROS GASTOS DE GESTIÓN	0,00	16.721,60	0,00
65000		Pérdidas créditos incobrables	0,00	16.721,60	0,00
66		Pérdidas y Créditos incobrable	0,00	16.721,60	0,00
662		GASTOS FINANCIEROS	75.638,23	91.847,48	0,00
66202		Intereses de deudas	75.638,23	90.722,48	0,00
66203		Intereses de deudas ent.créd.	25.447,24	32.999,48	0,00
669		Intereses de deudas con otras	50.190,99	57.723,00	0,00
69		Otros gastos financieros	0,00	1.125,00	0,00
694		Gastos constitución aval	0,00	1.125,00	0,00
		PDAS. POR DETERIORO Y O. DOTAC.	0,00	7.368,15	0,00
		Pérd. Det. Créd. Comerc.	0,00	7.368,15	0,00
		Pérd. Det. Créd. Comerc.	0,00	7.368,15	0,00
		TOTAL INDIRECTOS	75.638,23	133.357,09	0,00
		TOTAL	75.638,23	133.357,09	0,00

Fecha: 31-03-2016

Página: 88



Juan José Román Mangas
PRESIDENTE
11936205X



ACTIVIDAD VII: CEAR Y TECNIFICACIÓN DEPORTIVA

CUENTA	SUBCUENTA	DESCRIPCIÓN	PRESUPUESTO	REALIZADO	JUSTIFICADO
15-910	PROGRAMA DE CENTROS DE ALTO RENDIMIENTO	CONCENTRACIONES CEAR SEVILLA KAYAK MASC.	10.000,00	10.620,64	10.620,64
15-911	PROGRAMA DE CENTROS DE ALTO RENDIMIENTO	CONCENTRACIONES CEAR SEVILLA KAYAK FEM.	73.000,00	85.517,67	70.472,20
15-912	PROGRAMA DE CENTROS DE ALTO RENDIMIENTO	CONCENTRACIONES CEAR SEVILLA KAYAK JR	53.000,00	62.922,27	62.922,27
15-913	PROGRAMA DE CENTROS DE ALTO RENDIMIENTO	CONCENTRACIONES CEAR SEVILLA CANOA	8.000,00	0,00	0,00
15-914	PROGRAMA DE CENTROS DE ALTO RENDIMIENTO	CONCENTRACIONES CEAR SEVILLA NACIONAL	51.700,00	54.097,41	51.684,89
15-915	PROGRAMA DE CENTROS DE ALTO RENDIMIENTO	CONCENTRACIONES CEAR CANOA FEMENINA	18.274,14	19.729,86	18.274,14
TOTAL ACTUACIONES			213.974,14	232.887,85	213.974,14
TOTAL			213.974,14	232.887,85	213.974,14

Fecha: 31-03-2016

Juan José Román Mangas
PRESIDENTE
11936205X



ANEXOS CSD



ANEXO 1.B.

EVOLUCIÓN DE LAS MAGNITUDES CONTABLES MÁS SIGNIFICATIVAS (importes en euros)

	2014	2015	Tasa de Evolución
Resultados del ejercicio	159.597,99	344.757,46	116,02%
Fondos propios	-697.613,03	-355.189,74	-49,08%
Subvenciones de Capital	398.446,07	419.350,37	5,25%
Provisiones para largo y corto plazo			
Deudas a largo plazo	1.127.860,38	990.845,27	-12,15%
Deudas con partes vinculadas a largo plazo			
Periodificaciones a largo plazo			
Deudas a corto plazo	243.656,52	84.811,13	-65,19%
Deudas con empresas del Grupo y Asociadas a corto plazo			
Acreedores de la actividad	917.215,92	877.032,27	-4,38%
Inmovilizado material	1.163.605,13	1.097.237,24	-5,70%
Inmovilizado intangible	17.589,77	8.934,20	-49,21%
Inversiones Financieras a largo plazo	40.552,00	41.669,11	2,75%
Créditos a largo plazo			
Inversiones en partes vinculadas a largo plazo			
Existencias			
Deudores de la actividad	750.488,16	674.368,30	-10,14%
Inversiones Financieras a corto plazo	2.036,60	2.036,60	0,00%
Inversiones en partes vinculadas a corto plazo			
Periodificaciones a corto plazo	2.435,10	31.730,57	1.203,05%
Tesorería	12.859,09	160.873,28	1.151,05%

Fecha: 31-03-2016

Página: 91

Juan José Román Mangas
PRESIDENTE
11936205X



ANEXO 1.C.

PRESUPUESTO 2015 (importes en euros)

	PRESUPUESTO INICIAL	MODIFICACIÓN	PRESUPUESTO FINAL	%	REALIZADO	%	DESVIACIÓN
INGRESOS	3.440.199,92	340.263,79	3.780.463,71	100,00%	3.945.478,66	100,00%	165.014,95
CSD	2.318.487,80	85.789,64	2.404.277,44	63,60%	2.404.277,44	60,94%	0,00
ADO	602.813,23	0,00	602.813,23	15,95%	599.250,13	15,19%	-3.563,10
Otras Subvenciones	2.900,00	0,00	2.900,00	0,08%	8.688,98	0,22%	5.788,98
Recursos Propios	515.998,89	254.474,15	770.473,04	20,38%	933.262,11	23,65%	162.789,07
GASTOS	3.184.308,20	85.789,64	3.270.097,84	100,00%	3.600.721,20	100,00%	330.623,36
Programa I	2.159.555,72	133.080,12	2.292.635,84	70,11%	2.476.667,92	68,78%	184.032,08
Programa II	298.670,04	-3.893,51	294.776,53	9,01%	297.818,72	8,27%	3.042,19
Programa III	41.111,85	-6.000,00	35.111,85	1,07%	37.749,56	1,05%	2.637,71
Programa IV	413.632,36	-55.671,11	357.961,25	10,95%	386.637,52	10,74%	28.676,27
Programa V	0,00	0,00	0,00	0,00%	35.602,54	0,99%	35.602,54
Programa VII	75.638,23	0,00	75.638,23	2,31%	133.357,09	3,70%	57.718,86
Programa VIII	195.700,00	18.274,14	213.974,14	6,54%	232.887,85	6,47%	18.913,71

COMENTARIOS DE LAS DESVIACIONES MÁS SIGNIFICATIVAS

INGRESOS

Desviación producida por el incremento en los recursos propios de los presupuestados inicialmente a los realizados.

Recursos propios:

El ingreso de la Liga de Fútbol Profesional además de las penalizaciones en competiciones de la temporada 2015-2016 y los recursos generados por "autofinanciados", aquellos que acuden a competiciones internacionales pero pagando parte de los gastos ocasionados, son los principales motivos de las desviaciones.



GASTOS

- Programa I: Desviación producida por el incremento de actuaciones en el último trimestre del ejercicio, como los Test Event, competiciones para "probar" las instalaciones olímpicas e incremento en el gasto de material deportivo. Este incremento en el gasto está cubierto en parte por el incremento en Ayudas CSD concedidas en el último trimestre del ejercicio.
- Programa II: Desviación motivada por un incremento no presupuestado en gastos de personal, por salarios de tramitación.
- Programa III: Desviación por aumento en el gasto en la actuación de jornadas de actualización de técnicos
- Programa IV: Incremento en el gasto por un incremento en la partida de servicios exteriores, en concreto servicios profesionales y gastos de viaje.
- Programa V: Esta desviación en este programa, se debe al coste de la actuación de la Copa del Mundo celebrada en la Seu d'Urgell.
- Programa VII: El incremento se debe a la baja de saldos contabilizados directamente a la cuenta 650, dotación provisión por créditos comerciales de difícil cobro y a un incremento en intereses pagados a entidades de crédito.
- Programa VIII: Incremento motivado por una ayuda concedida por el CSD en el último trimestre del ejercicio 2015.



ANEXO 1.D.

EVOLUCIÓN DE INGRESOS Y GASTOS SEGÚN CUENTAS DE PÉRDIDAS Y GANANCIAS E IMPUTADOS A PATRIMONIO

(importes en euros)

	2014	%	2015	%	DIFERENCIA	TASA VARIACIÓN
INGRESOS	3.506.685,55	100,00%	3.945.478,66	100,00%	438.793,11	100,00%
Subvención CSD	2.261.717,99	64,50%	2.404.277,44	60,94%	142.559,45	32,49%
Otras Subvenciones	27.741,60	0,79%	8.688,98	0,22%	-19.052,62	-4,34%
ADO	639.850,00	18,25%	599.250,13	15,19%	-40.599,87	-9,25%
Publicidad	39.089,86	1,11%	330.114,15	8,37%	291.024,29	66,32%
Licencias / cuotas clubes	148.980,00	4,25%	194.877,00	4,94%	45.897,00	10,46%
Competiciones	111.635,00	3,18%	109.465,00	2,77%	-2.170,00	-0,49%
Docencia	6.920,00	0,20%	10.765,00	0,27%	3.845,00	0,88%
Otros	148.299,53	4,23%	197.541,25	5,01%	49.241,72	11,22%
Financieros	567,92	0,02%	856,71	0,02%	288,79	0,07%
Subvenciones en capital transferidas a rdos	110.360,65	3,15%	81.643,00	2,07%	-28.717,65	-6,54%
Ingresos imputados a patrimonio	0,00	0,00%	0,00	0,00%	0,00	0,00%
Excepcionales	0,00	0,00%	0,00	0,00%	0,00	0,00%
Variación de Existencias	0,00	0,00%	0,00	0,00%	0,00	0,00%
Reversión deterioro créditos comerciales	11.523,00	0,33%	8.000,00	0,20%	-3.523,00	-0,80%
GASTOS	3.347.087,56	100,00%	3.600.721,20	100,00%	253.633,64	100,00%
Variación de Existencias	0,00	0,00%	0,00	0,00%	0,00	0,00%
Compras y Suministros	124.229,05	3,71%	107.118,01	2,97%	-17.111,04	-6,75%
Personal	636.547,58	19,02%	579.751,73	16,10%	-56.795,85	-22,39%
Servicios Profesionales	465.225,09	13,90%	486.961,92	13,52%	21.736,83	8,57%
Subvenciones	7.249,00	0,22%	41.539,79	1,15%	34.290,79	13,52%
Ayudas a Deportistas y Técnicos Deportivos	786.675,57	23,50%	744.152,36	20,67%	-42.523,21	-16,77%
Otras Ayudas	0,00	0,00%	0,00	0,00%	0,00	0,00%
Gastos de viaje Personal Administrativo	0,00	0,00%	0,00	0,00%	0,00	0,00%
Gastos de viaje Órganos de Gobierno	72.118,12	2,15%	69.516,26	1,93%	-2.601,86	-1,03%
Gastos de desplazamiento deportistas y otro personal deportivo	693.530,32	20,72%	951.290,02	26,42%	257.759,70	101,63%
Desplazamiento deportistas extranjeros	0,00	0,00%	0,00	0,00%	0,00	0,00%
Cuotas inscripción	750,00	0,02%	750,00	0,02%	0,00	0,00%
Relaciones públicas	0,00	0,00%	0,00	0,00%	0,00	0,00%
Otros Gastos	330.915,03	9,89%	411.034,08	11,42%	80.119,05	31,59%
Amortización	105.032,01	3,14%	80.400,02	2,23%	-24.631,99	-9,71%

Fecha: 31-03-2016

Página: 94



Juan José Román Mangas
PRESIDENTE
11936205X



	2014	%	2015	%	DIFERENCIA	TASA VARIACIÓN
Deterioro Deudores	11.523,00	0,34%	24.089,75	0,67%	12.566,75	4,95%
Tributos	1.974,24	0,06%	12.269,78	0,34%	10.295,54	4,06%
Financieros	111.318,55	3,33%	91.847,48	2,55%	-19.471,07	-7,68%
Gastos imputados a patrimonio	0,00	0,00%	0,00	0,00%	0,00	0,00%
Excepcionales	0,00	0,00%	0,00	0,00%	0,00	0,00%
RESULTADO	159.597,99		344.757,46		185.159,47	

Fecha: 31-03-2016

Página: 95

Juan José Román Mangas
PRESIDENTE
11936205X



ANEXO I.e

RETRIBUCIONES DETALLADAS DEL PERSONAL EN NÓMINA (importes en euros)

PRESIDENTE

SUELDO	DIETAS	GASTOS DE VIAJE	GASTOS DE REPRESENTACION	OTROS (1) CONCEPTOS
48.754,30		14.011,88		

JUNTA DIRECTIVA

CARGO	SUELDO	DIETAS	GASTOS DE VIAJE	GASTOS DE REPRESENTACION	OTROS (1) CONCEPTOS
Vicepresidente			827,39		
Vicepresidente - Responsable Relaciones Internacionales			0,00		
Vicepresidente - Responsable Recursos Humanos			2.259,77		
Vocal 1			0,00		
Vocal 2			0,00		
Vocal 3			306,32		
Vocal 4			585,90		
Vocal 5			1.348,15		
Vocal 6			317,40		
Vocal 7			1.916,34		
Vocal 8			0,00		
Vocal 9			856,20		
Asesor 1 (Slalom)			639,47		
Asesor 2 (Slalom)			1.210,77		
Asesor 3 (A.T.)			0,00		
Asesor 4 (A.T.)			332,36		

Fecha: 31-03-2016

Página: 96

Juan José Román Mangas
PRESIDENTE
11936205X



PERSONAL ADMINISTRATIVO

CARGO	SUELDO	DIETAS	GASTOS DE VIAJE	GASTOS DE REPRESENTACION	INDEMNIZACIONES POR DESPIDO
Personal oficinas	150.642,05				

PERSONAL DEPORTIVO

CARGO	SUELDO	DIETAS	GASTOS DE VIAJE	GASTOS DE REPRESENTACION	INDEMNIZACIONES POR DESPIDO
Técnicos	247.991,56				

OTRO PERSONAL

CARGO	SUELDO	DIETAS	GASTOS DE VIAJE	GASTOS DE REPRESENTACION	OTROS (1) CONCEPTOS
Asambleistas			44.904,31		

Fecha: 31-03-2016

Página: 97

Juan José Román Mangas
PRESIDENTE
11936205X

ANEXO 1.F.

PATRIMONIO NETO Y FONDO DE MANIOBRA (importes en euros)

	s/Balance de Situación	Con Ajustes del Auditor
Patrimonio Neto	64.160,63	-184.855,37
Fondo de Maniobra	-92.834,65	-341.850,65
Total Activo	2.016.849,30	2.016.849,30
Deudas totales	1.952.688,67	2.201.704,67

RESULTADO DEL EJERCICIO (importes en euros)


	Según Cuenta de Pérdidas y Ganancias	Con Ajustes del Auditor
Resultado del ejercicio	344.757,46	95.741,46
Cifra Anual de Negocios	1.440.086,04	1.440.086,04

OTROS DATOS

Número medio de trabajadores de acuerdo con el RD 1514/2007 (*)	12,50
Deudas con entidades de crédito	0,00
Porcentaje de gastos de personal en relación a los gastos	16,10%
Porcentaje de gastos de personal en relación a los ingresos	14,69%
Porcentaje de la subvención del CSD en relación a los gastos	66,77%
Porcentaje de la subvención del CSD en relación a los ingresos	60,94%
Porcentaje de los recursos propios en relación a los ingresos	23,65%

(*) se ha tomado a los trabajadores que han prestado sus servicios en el año completo por entero y al resto prorrateando los meses de trabajo entre el año.

FIRMADO SOLO POR
MOTIVOS DE IDENTIFICACIÓN
BDO AUDITORES, S.L.P.



BDO Auditores S.L., una sociedad limitada española, es miembro de BDO International Limited, una compañía limitada por garantía del Reino Unido y forma parte de la red internacional BDO de empresas independientes asociadas.

BDO es la marca comercial utilizada por toda la red BDO y para todas sus firmas miembro.

