



**REAL FEDERACIÓN ESPAÑOLA DE
PIRAGÜISMO**

Cuentas Anuales correspondientes al
ejercicio anual terminado el 31 de
diciembre de 2016 junto con el
Informe de Auditoría Independiente
de Cuentas Anuales

REAL FEDERACIÓN ESPAÑOLA DE PIRAGÜISMO

Cuentas Anuales correspondientes al ejercicio anual terminado el 31 de diciembre de 2016 junto con el Informe de Auditoría Independiente de Cuentas Anuales

INFORME DE AUDITORÍA INDEPENDIENTE DE CUENTAS ANUALES

CUENTAS ANUALES CORRESPONDIENTES AL EJERCICIO ANUAL TERMINADO EL 31 DE DICIEMBRE DE 2016:

Balance correspondiente al 31 de diciembre de 2016

Cuenta de Pérdidas y Ganancias correspondiente al ejercicio 2016

Estado de Cambios en el Patrimonio Neto correspondiente al 31 de diciembre 2016

Estado de Flujos de Efectivo correspondiente al ejercicio 2016

Memoria Anual del ejercicio 2016

REAL FEDERACIÓN ESPAÑOLA DE PIRAGÜISMO
Informe de Auditoría Independiente de Cuentas Anuales

Informe de auditoría independiente de cuentas anuales

A la Asamblea General de la **Real Federación Española de Piragüismo** por encargo del Consejo Superior de Deportes:

Informe sobre las cuentas anuales

Hemos auditado las cuentas anuales adjuntas de la **Real Federación Española de Piragüismo**, que comprenden el balance a 31 de diciembre de 2016, la cuenta de pérdidas y ganancias, el estado de cambios en el patrimonio neto, el estado de flujos de efectivo y la memoria correspondientes al ejercicio terminado en dicha fecha.

Responsabilidad del Presidente en relación con las cuentas anuales

El Presidente es responsable de formular las cuentas anuales adjuntas, de forma que expresen la imagen fiel del patrimonio, de la situación financiera y de los resultados de la **Real Federación Española de Piragüismo**, de conformidad con el marco normativo de información financiera aplicable a la entidad en España, que se identifica en la nota 2 de la memoria adjunta, y del control interno que considere necesario para permitir la preparación de cuentas anuales libres de incorrección material, debida a fraude o error.

Responsabilidad del auditor

Nuestra responsabilidad es expresar una opinión sobre las cuentas anuales adjuntas basada en nuestra auditoría. Hemos llevado a cabo nuestra auditoría de conformidad con la normativa reguladora de la auditoría de cuentas vigente en España. Dicha normativa exige que cumplamos los requerimientos de ética, así como que planifiquemos y ejecutemos la auditoría con el fin de obtener una seguridad razonable de que las cuentas anuales están libres de incorrecciones materiales.

Una auditoría requiere la aplicación de procedimientos para obtener evidencia de auditoría sobre los importes y la información revelada en las cuentas anuales. Los procedimientos seleccionados dependen del juicio del auditor, incluida la valoración de los riesgos de incorrección material en las cuentas anuales, debida a fraude o error. Al efectuar dichas valoraciones del riesgo, el auditor tiene en cuenta el control interno relevante para la formulación por parte de la entidad de las cuentas anuales, con el fin de diseñar los procedimientos de auditoría que sean adecuados en función de las circunstancias, y no con la finalidad de expresar una opinión sobre la eficacia del control interno de la entidad. Una auditoría también incluye la evaluación de la adecuación de las políticas contables aplicadas y de la razonabilidad de las estimaciones contables realizadas por la dirección, así como la evaluación de la presentación de las cuentas anuales tomadas en su conjunto.

Consideramos que la evidencia de auditoría que hemos obtenido proporciona una base suficiente y adecuada para nuestra opinión de auditoría.


Opinión

En nuestra opinión, las cuentas anuales adjuntas expresan, en todos los aspectos significativos, la imagen fiel del patrimonio y de la situación financiera de la **Real Federación Española de Piragüismo** a 31 de diciembre de 2016, así como de sus resultados, sus flujos de efectivo, el resultado de la liquidación de su presupuesto y la correcta justificación de la subvención de acuerdo con la normativa vigente en materia de subvenciones públicas correspondientes al ejercicio terminado en dicha fecha, de conformidad con el marco normativo de información financiera que resulta de aplicación y, en particular, con los principios y criterios contables contenidos en el mismo y, asimismo, con las normas y criterios de liquidación del presupuesto requeridos por el Consejo Superior de Deportes.

Informe sobre otros requerimientos legales y reglamentarios

Los anexos adjuntos del ejercicio 2016 no forman parte de las cuentas anuales. Hemos verificado que la información contable que contienen los citados anexos concuerda con la de las cuentas anuales del ejercicio 2016. Nuestro trabajo como auditores se limita a la verificación de los citados anexos con el alcance mencionado en este mismo párrafo y no incluye la revisión de información distinta a la obtenida a partir de los registros contables de la Federación.

BDO Auditores, S.L.P.



Carlos García de la Calle
Socio - Auditor de Cuentas

16 de junio de 2017



BDO AUDITORES, S.L.P.

Año 2017 N^o 01/17/37100
SELLO CORPORATIVO: 96,00 EUR

.....
Informe de auditoría de cuentas sujeto
a la normativa de auditoría de cuentas
española o internacional
.....



CUENTAS ANUALES

EJERCICIO 2016

**REAL FEDERACIÓN ESPAÑOLA DE PIRAGÜISMO
Q2878033F**



INDICE

	Página
Balance de situación	1
Cuenta de Pérdidas y Ganancias	5
Estado de ingresos y gastos reconocidos	7
Estado de cambios en el patrimonio neto	8
Estado de flujos de efectivo	10
Memoria	12
Anexo I	63
- Seguimiento y ejecución de ingresos por naturaleza	64
- Seguimiento y ejecución de gastos por naturaleza	67
Anexo II	73
- Seguimiento realizado por actividades	74
Anexos CSD	92



REAL FEDERACIÓN ESPAÑOLA DE PIRAGÜISMO

Balance de Situación del Ejercicio Anual terminado el 31 de diciembre de 2016

ACTIVO

	NOTAS DE LA MEMORIA	EJERCICIO ACTUAL	EJERCICIO ANTERIOR
1.A	A) ACTIVO NO CORRIENTE	1.200.975,77	1.147.840,55
1.A.I	I. Inmovilizado intangible	6 4.230,54	8.934,20
1.A.I.1	1. Desarrollo		
1.A.I.2	2. Concesiones		
1.A.I.3	3. Patentes, licencias, marcas y similares		
1.A.I.4	4. Fondo de comercio		
1.A.I.5	5. Aplicaciones informáticas	4.230,54	8.934,20
1.A.I.6	6. Otro inmovilizado intangible		
1.A.I.7	7. Derechos sobre Organización Acontecimientos Deportivos		
1.A.II	II. Inmovilizado material	5 1.155.376,12	1.097.237,24
1.A.II.1	1. Terrenos y construcciones	946.221,65	963.772,89
1.A.II.2	2. Instalaciones técnicas y otro inmovilizado material	209.154,47	133.464,35
1.A.II.3	3. Inmovilizado en curso y anticipos		
1.A.III	III. Inversiones inmobiliarias		
1.A.III.1	1. Terrenos		
1.A.III.2	2. Construcciones		
1.A.IV	IV. Inversiones en empresas del grupo y asociadas a largo plazo		
1.A.IV.1	1. Instrumentos de patrimonio		
1.A.IV.2	2. Créditos a empresas		
1.A.IV.3	3. Valores representativos de deuda		
1.A.IV.4	4. Derivados		
1.A.IV.5	5. Otros activos financieros		
1.A.V	V. Inversiones financieras a largo plazo	8 41.369,11	41.669,11
1.A.V.1	1. Instrumentos de patrimonio	6.311,55	6.311,55
1.A.V.2	2. Créditos a terceros	29.455,04	29.755,04
1.A.V.3	3. Valores representativos de deuda		
1.A.V.4	4. Derivados		
1.A.V.5	5. Otros activos financieros	5.602,52	5.602,52
1.A.VI	VI. Activos por impuesto diferido		
1.B	B) ACTIVO CORRIENTE	8,16 751.007,70	875.984,24
1.B.I	I. Activos no corrientes mantenidos para la venta		
1.B.II	II. Existencias		
1.B.II.1	1. Comerciales		
1.B.II.2	2. Materias primas y otros aprovisionamientos		
1.B.II.3	3. Productos en curso		
1.B.II.4	4. Productos terminados		
1.B.II.5	5. Subproductos, residuos y materiales recuperados		
1.B.II.6	6. Anticipos a proveedores		

Fecha: 31-03-2017

Página: 1

Juan José Román Mangas
PRESIDENTE
11936205X



REAL FEDERACIÓN ESPAÑOLA DE PIRAGÜISMO

Balance de Situación del Ejercicio Anual terminado el 31 de diciembre de 2016

	NOTAS DE LA MEMORIA	EJERCICIO ACTUAL	EJERCICIO ANTERIOR
1.B.III	III. Deudores comerciales y otras cuentas a cobrar	715.495,29	674.368,30
1.B.III.1	1. Afiliados y otras entidades deportivas	353.633,28	348.107,85
1.B.III.2	2. Empresas del grupo y asociadas, deudores		
1.B.III.3	3. Deudores varios	214.165,17	228.905,53
1.B.III.4	4. Personal	124,36	24.956,36
1.B.III.5	5. Activos por impuesto corriente		
1.B.III.6	6. Otros créditos con las Administraciones públicas	147.572,48	72.398,56
1.B.III.7	7. Accionistas (socios) por desembolsos exigidos		
1.B.IV	IV. Inversiones en empresas del grupo y asociadas a corto plazo		
1.B.IV.1	1. Instrumentos de patrimonio		
1.B.IV.2	2. Créditos a empresas		
1.B.IV.3	3. Valores representativos de deuda		
1.B.IV.4	4. Derivados		
1.B.IV.5	5. Otros activos financieros		
1.B.V	V. Inversiones financieras a corto plazo	2.036,60	2.036,60
1.B.V.1	1. Instrumentos de patrimonio		
1.B.V.2	2. Créditos a empresas		
1.B.V.3	3. Valores representativos de deuda		
1.B.V.4	4. Derivados		
1.B.V.5	5. Otros activos financieros	2.036,60	2.036,60
1.B.VI	VI. Periodificaciones	17.182,25	31.730,57
1.B.VII	VII. Efectivo y otros activos líquidos equivalentes	16.293,56	167.848,77
1.B.VII.1	1. Tesorería	16.293,56	167.848,77
1.B.VII.2	2. Otros activos líquidos equivalentes		
1.TOT	TOTAL ACTIVO	1.951.983,47	2.023.824,79

Fecha: 31-03-2017

Página: 2

Juan José Román Mangas
PRESIDENTE
11936205X



REAL FEDERACIÓN ESPAÑOLA DE PIRAGÜISMO

Balance de Situación del Ejercicio Anual terminado el 31 de diciembre de 2016

PATRIMONIO NETO Y PASIVO

	NOTAS DE LA MEMORIA	EJERCICIO ACTUAL	EJERCICIO ANTERIOR
2.A A) PATRIMONIO NETO		121.366,89	-184.851,88
2.A1 A-1) Fondos propios	3, 8	-239.444,88	-604.202,25
2.A1.I I. Fondo social	8	-604.614,75	-699.947,20
2.A1.II II. Prima de emisión			
2.A1.III III. Reservas			
2.A1.IV IV. Acciones y participaciones en patrimonio propias			
2.A1.V V. Resultados de ejercicios anteriores			
2.A1.V.1 1. Remanente			
2.A1.V.2 2. Resultados negativos de ejercicios anteriores			
2.A1.V.3 3. Aportaciones Extraordinarias para compensación pérdidas			
2.A1.VI VI. Otras aportaciones de socios			
2.A1.VII VII. Resultado del ejercicio	3	365.169,87	95.744,95
2.A1.VIII VIII. Dividendo a cuenta			
2.A1.IX IX. Otros instrumentos de patrimonio			
2.A2 A-2) Ajustes por cambios de valor			
2.A2.I I. Instrumentos financieros disponibles para la venta			
2.A2.II II. Operaciones de cobertura			
2.A2.III III. Otros			
2.A3 A-3) Subvenciones, donaciones y legados recibidos	6,14	360.811,77	419.350,37
2.B B) PASIVO NO CORRIENTE	8	793.340,09	990.845,27
2.B.I I. Provisiones a largo plazo			
2.B.I.1 1. Obligaciones por prestaciones a largo plazo al personal			
2.B.I.2 2. Actuaciones medioambientales			
2.B.I.3 3. Provisiones por reestructuración			
2.B.I.4 4. Otras provisiones			
2.B.II II. Deudas a largo plazo	8	793.340,09	990.845,27
2.B.II.1 1. Obligaciones y otros valores negociables			
2.B.II.2 2. Deuda con entidades de crédito			
2.B.II.3 3. Acreedores por arrendamiento financiero			
2.B.II.4 4. Derivados			
2.B.II.5 5. Otros pasivos financieros		793.340,09	990.845,27
2.B.III III. Deudas con empresas del grupo y asociadas a largo plazo			
2.B.IV IV. Pasivos por impuesto diferido			
2.B.V V. Periodificaciones a largo plazo			

Fecha: 31-03-2017

Página: 3

Juan José Román Mangas
PRESIDENTE
11936205X



REAL FEDERACIÓN ESPAÑOLA DE PIRAGÜISMO

Balance de Situación del Ejercicio Anual terminado el 31 de diciembre de 2016

	NOTAS DE LA MEMORIA	EJERCICIO ACTUAL	EJERCICIO ANTERIOR
2.C C) PASIVO CORRIENTE	8, 10	1.037.276,49	1.217.831,40
2.C.I I. Pasivos vinculados con activos no corrientes mantenidos para la venta			
2.C.II II. Provisiones a corto plazo			
2.C.III III. Deudas a corto plazo	8	233.299,46	84.811,13
2.C.III.1 1. Obligaciones y otros valores negociables			
2.C.III.2 2. Deuda con entidades de crédito		5.706,00	
2.C.III.3 3. Acreedores por arrendamiento financiero			
2.C.III.4 4. Derivados			
2.C.III.5 5. Otros pasivos financieros		227.593,46	84.811,13
2.C.IV IV. Deudas con empresas del grupo y asociadas a corto plazo			
2.C.V V. Acreedores comerciales y otras cuentas a pagar	8,10,16	738.977,03	884.004,27
2.C.V.1 1. Proveedores		9.472,33	17.455,37
2.C.V.2 2. Afiliados y otras entidades deportivas		218.888,61	307.750,79
2.C.V.3 3. Acreedores por prestación de servicios		324.718,62	374.521,83
2.C.V.4 4. Personal (remuneraciones pendientes de pago)		10.037,92	6.564,59
2.C.V.5 5. Pasivos por impuesto corriente			
2.C.V.6 6. Otras deudas con las Administraciones Públicas		175.859,55	177.711,69
2.C.V.7 7. Anticipos de clientes y deudores			
2.C.VI VI. Periodificaciones a corto plazo		65.000,00	249.016,00
2.TOT TOTAL PATRIMONIO NETO Y PASIVO		1.951.983,47	2.023.824,79

Fecha: 31-03-2017

Página: 4

Juan José Román Mangas
PRESIDENTE
11936205X



REAL FEDERACIÓN ESPAÑOLA DE PIRAGÜISMO

Cuenta de Pérdidas y Ganancias del Ejercicio Anual terminado el 31 de diciembre de 2016

	NOTAS DE LA MEMORIA	EJERCICIO ACTUAL	EJERCICIO ANTERIOR	
A) OPERACIONES CONTINUADAS				
A.1	1. Importe neto de la cifra de negocios	1.264.400,27	1.191.070,04	
A.1.A	a) Ingresos federativos y ventas	1.264.400,27	1.191.070,04	
A.2	2. Variación de las existencias de productos terminados y en curso de fabricación			
A.3	3. Trabajos realizados por la empresa para su activo			
A.4	4. Aprovisionamientos	11	-130.133,31	-107.118,01
A.4.A	a) Consumos de material deportivo		-130.133,31	-107.118,01
A.4.B	b) Consumos de bienes destinados a la venta y otros aprovisionamientos			
A.4.C	c) Trabajos realizados por otras empresas			
A.4.D	d) Deterioro de material deportivo, bienes destinados a la venta y otros aprovis.			
A.5	5.- Otros ingresos de explotación	11	3.334.130,97	2.412.966,42
A.5.A	a) Ingresos accesorios y otros de gestión corriente			
A.5.B	b) Subvenciones de explotación incorporadas al resultado del ejercicio		3.334.130,97	2.412.966,42
A.6	6.- Gastos de personal	11	-909.768,07	-579.751,73
A.6.A	a) Sueldos, salarios y asimilados		-708.858,48	-447.387,91
A.6.B	b) Cargas sociales		-200.909,59	-132.363,82
A.6.C	c) Provisiones			
A.7	7.- Otros gastos de explotación	7, 11	-3.130.953,01	-2.733.600,47
A.7.A	a) Servicios exteriores		-1.019.086,41	-967.508,77
A.7.B	b) Tributos		-29.707,33	-12.269,78
A.7.C	c) Pérdidas, deterioro y variación de provisiones por operaciones comerciales		-230,02	-16.089,75
A.7.D	d) Otros gastos de gestión corriente		-2.081.929,25	-1.737.732,17
A.8	8. Amortización de Inmovilizado	5, 6	-65.852,76	-80.400,02
A.9	9. Imputación de subvenciones de inmovilizado no financiero y otras	14	58.538,60	81.643,00
A.10	10. Exceso de provisiones			
A.11	11. Deterioro y resultado por enajenación de inmovilizado		0,00	1.926,49
A.11.A	a) Deterioros y pérdidas			
A.11.B	b) Resultados por enajenaciones y otras			1.926,49
A.11.BIS	11.B. Resultados excepcionales			
A.1.TOT	A.1) RESULTADO DE EXPLOTACIÓN (1+2+3+4+5+6+7+8+9+10+11)		420.362,69	186.735,72
A.12	12. Ingresos financieros		482,44	856,71
A.12.A	a) De participaciones en instrumentos de patrimonio			
A.12.A.A1	a1) En empresas del grupo y asociadas			
A.12.A.A2	a2) En terceros			
A.12.B	b) De valores negociables y otros instrumentos financieros		482,44	856,71
A.12.B.B1	b1) En empresas del grupo y asociadas			
A.12.B.B2	b2) En terceros		482,44	856,71

Fecha: 31-03-2017

Página: 5

Juan José Román Mangas
PRESIDENTE
11936205X



REAL FEDERACIÓN ESPAÑOLA DE PIRAGÜISMO

Cuenta de Pérdidas y Ganancias del Ejercicio Anual terminado el 31 de diciembre de 2016

		NOTAS DE LA MEMORIA	EJERCICIO ACTUAL	EJERCICIO ANTERIOR
A.13	13. Gastos financieros		-55.661,55	-91.847,48
A.13.A	a) Por deudas con empresas del grupo y asociadas			
A.13.B	b) Por deudas con terceros		-55.661,55	-91.847,48
A.13.C	c) Por actualización de provisiones			
A.14	14. Variación de valor razonable en instrumentos financieros			
A.14.A	a) Cartera de negociación y otros			
A.14.B	b) Imputación al resultado del ejercicio por activos financieros disponibles para la venta			
A.15	15. Diferencias de cambio		-13,71	
A.16	16. Deterioro y resultado por enajenaciones de instrumentos financieros			
A.16.A	a) Deterioros y pérdidas			
A.16.B	b) Resultados por enajenaciones y otras			
A.2.TOT	A.2) RESULTADO FINANCIERO (12+13+14+15+16)		-55.192,82	-90.990,77
A.3.TOT	A.3) RESULTADO ANTES DE IMPUESTOS (A.1+A.2)	3	365.169,87	95.744,95
A.17	17. Impuesto sobre beneficios			
A.4.TOT	A.4) RESULTADO DEL EJERCICIO PROCEDENTE DE OPERACIONES CONTINUADAS (A.3+17)	3	365.169,87	95.744,95
	B) OPERACIONES INTERRUMPIDAS			
B.18	18.- Resultado del ejercicio procedente de operaciones interrumpidas neto de impuestos			
A.5.TOT	A.5) RESULTADO DEL EJERCICIO (A.4+18)	3	365.169,87	95.744,95

Fecha: 31-03-2017

Página: 6

Juan José Román Mangas
PRESIDENTE
11936205X



REAL FEDERACIÓN ESPAÑOLA DE PIRAGÜISMO

Estado de Ingresos y Gastos Reconocidos del Ejercicio Anual terminado el 31 de diciembre de 2016

	NOTAS DE LA MEMORIA	EJERCICIO ACTUAL	EJERCICIO ANTERIOR
A.TOT	A) Resultado de la cuenta de pérdidas y ganancias	365.169,87	95.744,95
	Ingresos y gastos imputados directamente al patrimonio neto		
I	I. Por valoración de instrumentos financieros		
I.1	1. Activos financieros disponibles para la venta		
I.2	3. Otros ingresos/gastos		
II	II. Por coberturas de flujos de efectivo		
III	III. Subvenciones, donaciones y legados recibidos	14	102.547,27
IV	IV. Por ganancias y pérdidas actuariales y otros ajustes	2.7	
V	V. Efecto impositivo		
B.TOT	B) TOTAL INGRESOS Y GTOS. IMPUTADOS DIRECT.EN EL PATR.NETO	0,00	102.547,27
	Transferencias a la cuenta de pérdidas y ganancias		
VI	VI. Por valoración de instrumentos financieros		
VI.1	1. Activos financieros disponibles para la venta		
VI.2	2. Otros ingresos/gastos		
VII	VII. Por coberturas de flujos de efectivo		
VIII	VIII. Subvenciones, donaciones y legados recibidos	14, 2.7	-81.643,00
IX	IX. Efecto impositivo		
C.TOT	C) TOTAL TRANSFERENCIAS A LA CUENTA DE PÉRD.Y GAN.	-58.538,60	-81.643,00
TOT	TOTAL DE INGRESOS Y GASTOS RECONOCIDOS (A + B + C)	306.631,27	116.649,22

Fecha: 31-03-2017

Página: 7

Juan José Román Mangas
PRESIDENTE
11936205X



REAL FEDERACIÓN ESPAÑOLA DE PIRAGÜISMO

Estado de Cambios en el Patrimonio Neto del Ejercicio Anual terminado el 31 de diciembre de 2016

	Capital		Prima de emisión	Reservas	Fondo Social	Resultados de ejercicios anteriores	Otras aportaciones de socios	Resultado del ejercicio	Otros instrumentos de patrimonio neto	Ajustes por cambios de valor	Subvenciones, donaciones y legados recibidos	TOTAL
	Escriturado	No exigido										
A. SALDO, FINAL DEL AÑO 2014					-857.211,03			159.597,99			398.446,07	-299.166,97
I. Ajustes por cambios de criterio 2014												
II. Ajustes por errores 2014					-2.334,16							-2.334,16
B. SALDO AJUSTADO, INICIO DEL AÑO 2015					-859.545,19			159.597,99			398.446,07	-301.501,13
I. Total de ingresos y gastos reconocidos								95.744,95			20.904,27	116.649,22
II. Operaciones con socios o propietarios												
1. Aumentos de capital												
2. (-) Reducciones de capital												
3. Conversión de pasivos financieros en patrimonio neto												
4. (-) Distribución de dividendos												
5. Operaciones con acciones o participaciones propias (netas)												
6. Incremento (reducción) del patrimonio neto resultante de una combinación de negocios												
7. Otras operaciones con socios o propietarios												
III. Otras variaciones del patrimonio neto					159.597,99			-159.597,99			419.350,37	0,00
C. SALDO, FINAL DEL AÑO 2015					-699.947,20			95.744,95				-184.851,88
I. Ajustes por cambios de criterio 2015												
II. Ajustes por errores 2015					-412,50							-412,50

- A. SALDO, FINAL DEL AÑO 2014
- I. Ajustes por cambios de criterio 2014
- II. Ajustes por errores 2014
- B. SALDO AJUSTADO, INICIO DEL AÑO 2015
- I. Total de ingresos y gastos reconocidos
- II. Operaciones con socios o propietarios
 - 1. Aumentos de capital
 - 2. (-) Reducciones de capital
 - 3. Conversión de pasivos financieros en patrimonio neto
 - 4. (-) Distribución de dividendos
 - 5. Operaciones con acciones o participaciones propias (netas)
 - 6. Incremento (reducción) del patrimonio neto resultante de una combinación de negocios
 - 7. Otras operaciones con socios o propietarios
- III. Otras variaciones del patrimonio neto
- C. SALDO, FINAL DEL AÑO 2015
- I. Ajustes por cambios de criterio 2015
- II. Ajustes por errores 2015

Fecha: 31-03-2017

Página: 8



Juan José Román Mangas
PRESIDENTE
11936205X

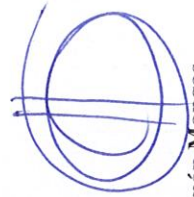


REAL FEDERACIÓN ESPAÑOLA DE PIRAGÜISMO

Estado de Cambios en el Patrimonio Neto del Ejercicio Anual terminado el 31 de diciembre de 2016

	Capital		Prima de emisión	Reservas	Fondo Social	Resultados de ejercicios anteriores	Otras aportaciones de socios	Resultado del ejercicio	Otros instrumentos de patrimonio neto	Ajustes por cambios de valor	Subvenciones, donaciones y legados recibidos	TOTAL
	Escriturado	No exigido										
D. SALDO AJUSTADO, INICIO DEL AÑO 2016					-700.359,70			95.744,95			419.350,37	-185.264,38
I. Total de ingresos y gastos reconocidos								365.169,87			-59.538,60	306.631,27
II. Operaciones con socios o propietarios												
1 Aumentos de capital												
2 (-) Reducciones de capital												
3 Conversión de pasivos financieros en patrimonio neto												
4 (-) Distribución de dividendos												
5 Operaciones con acciones o participaciones propias (netas)												
6 Incremento (reducción) del patrimonio neto resultante de una combinación de negocios												
7 Otras operaciones con socios o propietarios												
III. Otras variaciones del patrimonio neto					95.744,95			-95.744,95				0,00
E. SALDO, FINAL DEL AÑO 2016					-604.614,75			365.169,87			360.811,77	121.366,89

- D. SALDO AJUSTADO, INICIO DEL AÑO 2016
- I. Total de ingresos y gastos reconocidos
- II. Operaciones con socios o propietarios
 - 1 Aumentos de capital
 - 2 (-) Reducciones de capital
 - 3 Conversión de pasivos financieros en patrimonio neto
 - 4 (-) Distribución de dividendos
 - 5 Operaciones con acciones o participaciones propias (netas)
 - 6 Incremento (reducción) del patrimonio neto resultante de una combinación de negocios
 - 7 Otras operaciones con socios o propietarios
- III. Otras variaciones del patrimonio neto
- E. SALDO, FINAL DEL AÑO 2016



Juan José Román Mangas
PRESIDENTE
11936205X



REAL FEDERACIÓN ESPAÑOLA DE PIRAGÜISMO

Estado de Flujos de Efectivo del Ejercicio Anual terminado el 31 de diciembre de 2016

	NOTAS DE LA MEMORIA	EJERCICIO ACTUAL	EJERCICIO ANTERIOR
A	A) FLUJOS DE EFECTIVO DE LAS ACTIVIDADES DE EXPLOTACIÓN		
A1	1. Resultado del ejercicio antes de impuestos	365.169,87	95.744,95
A2	2. Ajustes del resultado	62.723,29	105.837,54
A2A	a) Amortización del inmovilizado	5,6,11 65.852,76	80.400,02
A2B	b) Correcciones valorativas por deterioro		
A2C	c) Variación de provisiones	12 230,02	16.089,75
A2D	d) Imputación de subvenciones	14 -58.538,60	-81.643,00
A2E	e) Resultados por bajas y enajenaciones del inmovilizado		
A2F	f) Resultados por bajas y enajenaciones de instrumentos financieros		
A2G	g) Ingresos financieros	11 -482,44	-856,71
A2H	h) Gastos financieros	11 55.661,55	91.847,48
A2I	i) Diferencias de cambio		
A2J	j) Variación de valor razonable en instrumentos financieros	11	
A2K	k) Otros ingresos y gastos	11 0,00	0,00
A3	3. Cambios en el capital corriente	-405.281,36	238.278,49
A3A	a) Existencias		
A3B	b) Deudores y otras cuentas a cobrar	8 41.126,99	55.360,14
A3C	c) Otros activos corrientes	-14.548,32	29.295,47
A3D	d) Acreedores y otras cuentas a pagar	8 75.027,24	164.691,65
A3E	e) Otros pasivos corrientes	8 -506.887,27	-11.068,77
A3F	f) Otros activos y pasivos no corrientes		
A4	4. Otros flujos de efectivo de las actividades de explotación	-55.179,11	-90.990,77
A4A	a) Pagos de intereses	11 -55.661,55	-91.847,48
A4B	b) Cobros de dividendos		
A4C	c) Cobros de intereses	11 482,44	856,71
A4D	d) Cobros (pagos) por impuesto sobre beneficios		
A4E	e) Otros pagos (cobros)		
A5	5. Flujos de efectivo de las actividades de explotación	-32.567,31	348.870,21
B	B) FLUJOS DE EFECTIVO DE LAS ACTIVIDADES DE INVERSIÓN		
B6	6. Pagos por inversiones	-119.287,90	-31.325,67
B6A	a) Empresas del grupo y asociadas		
B6B	b) Inmovilizado intangible	6 -140,00	
B6C	c) Inmovilizado material	5 -119.147,90	-5.376,56
B6D	d) Inversiones inmobiliarias		
B6E	e) Otros activos financieros	8	-25.949,11
B6F	f) Activos no corrientes mantenidos para la venta		
B6G	g) Otros activos		

Fecha: 31-03-2017

Página: 10

Juan José Román Mangas
PRESIDENTE
11936205X



REAL FEDERACIÓN ESPAÑOLA DE PIRAGÜISMO

Estado de Flujos de Efectivo del Ejercicio Anual terminado el 31 de diciembre de 2016

		NOTAS DE LA MEMORIA	EJERCICIO ACTUAL	EJERCICIO ANTERIOR
B7	7. Cobros por desinversiones	11	25.132,00	24.832,00
B7A	a) Empresas del grupo y asociadas			
B7B	b) Inmovilizado intangible			
B7C	c) Inmovilizado material			
B7D	d) Inversiones inmobiliarias			
B7E	e) Otros activos financieros	8	25.132,00	24.832,00
B7F	f) Activos no corrientes mantenidos para la venta			
B7G	g) Otros activos			
B8	8. Flujos de efectivo de las actividades de inversión		-94.155,90	-6.493,67
C	C) FLUJOS DE EFECTIVO DE LAS ACTIVIDADES DE FINANCIACIÓN			
C9	9. Cobros y pagos por instrumentos de patrimonio		0,00	102.547,27
C9A	a) Emisión de instrumentos de patrimonio			
C9B	b) Amortización de instrumentos de patrimonio			
C9C	c) Adquisición de instrumentos de patrimonio propio			
C9D	d) Enajenación de instrumentos de patrimonio propio			
C9E	e) Subvenciones, donaciones y legados recibidos	14	0,00	102.547,27
C10	10. Cobros y pagos por instrumentos de pasivo financiero		-24.832,00	-289.934,13
C10A	a) Emisión		700.000,00	375.270,01
C10A1	1. Obligaciones y otros valores negociables			
C10A2	2. Deudas con entidades de crédito	8	700.000,00	
C10A3	3. Deudas con empresas del grupo y asociadas			
C10A4	4. Otras deudas	8		375.270,01
C10B	b) Devolución y amortización de		-724.832,00	-665.204,14
C10B1	1. Obligaciones y otros valores negociables			
C10B2	2. Deudas con entidades de crédito	8	-700.000,00	-375.270,01
C10B3	3. Deudas con empresas del grupo y asociadas			
C10B4	4. Otras deudas	8	-24.832,00	-289.934,13
C11	11. Pagos por dividendos y remuneraciones de otros instrumentos de patr.			
C11A	a) Dividendos			
C11B	b) Remuneración de otros instrumentos de patrimonio			
C12	12. Flujos de efectivo de las actividades de financiación		-24.832,00	-187.386,86
D	D) Efecto de las variaciones de los tipos de cambio			
E	E) AUMENTO/DISMINUCIÓN NETA DEL EFECTIVO O EQUIVALENTES		-151.555,21	154.989,68
E1	Efectivo o equivalentes al comienzo del ejercicio	8	167.848,77	12.859,09
E2	Efectivo o equivalentes al final del ejercicio	8	16.293,56	167.848,77

Fecha: 31-03-2017

Página: 11

Juan José Román Mangas
PRESIDENTE
11936205X



ÍNDICE

1. Actividad de la empresa
2. Bases de presentación de las cuentas anuales
 - 2.1. Imagen fiel.
 - 2.2. Principios contables no obligatorios aplicados..
 - 2.3. Aspectos críticos de la valoración y estimación de la incertidumbre y juicios relevantes en la aplicación de políticas contables.
 - 2.4. Comparación de la información.
 - 2.5. Agrupación de partidas.
 - 2.6. Elementos recogidos en varias partidas.
 - 2.7. Cambios en criterios contables.
 - 2.8. Corrección de errores.
 - 2.9. Importancia Relativa
3. Aplicación de resultados
4. Normas de registro y valoración
 - 4.1. Inmovilizado intangible.
 - 4.2. Inmovilizado material.
 - 4.3. Arrendamientos.
 - 4.4. Instrumentos financieros.
 - 4.5. Transacciones en moneda extranjera.
 - 4.6. Impuestos sobre beneficios.
 - 4.7. Ingresos y gastos.
 - 4.8. Provisiones y contingencias.
 - 4.9. Elementos patrimoniales de naturaleza medioambiental.
 - 4.10. Criterios empleados para el registro y valoración de los gastos de personal.
 - 4.11. Subvenciones, donaciones y legados.

Fecha: 31-03-2017

Página: 12

Juan José Román Mangas

PRESIDENTE

11936205X



REAL FEDERACIÓN ESPAÑOLA DE PIRAGÜISMO

Memoria Normal del Ejercicio Anual terminado el 31 de diciembre de 2016

- 4.12. Criterios empleados en transacciones entre partes vinculadas.
- 5. Inmovilizado material
- 6. Inmovilizado intangible
- 7. Arrendamientos y otras operaciones de naturaleza similar
- 8. Instrumentos financieros
 - 8.1 Información sobre la relevancia de los instrumentos financieros en la situación financiera y los resultados de la empresa
 - 8.2 Otra información
 - 8.3 Fondos Propios
- 9. Moneda extranjera
- 10. Situación fiscal
 - 10.1 Saldos con administraciones públicas
 - 10.2 Impuesto sobre beneficios
 - 10.3 Otros tributos
- 11. Ingresos y Gastos
- 12. Provisiones y contingencias
- 13. Información sobre medio ambiente
- 14. Subvenciones, donaciones y legados
- 15. Hechos posteriores al cierre
- 16. Operaciones con partes vinculadas
- 17. Otra información
- 18. Bases de presentación de la liquidación del presupuesto
- 19. Información sobre los aplazamientos de pago efectuados a proveedores. Disposición adicional tercera. Deber de información de la Ley 15/2010, de 5 de julio.

Anexo I:

Seguimiento y ejecución de ingresos por naturaleza

Seguimiento y ejecución de gastos por naturaleza

Anexo II:

Seguimiento de gasto realizado por actividades

Fecha: 31-03-2017

Página: 13



Juan José Román Mangas

PRESIDENTE

11936205X



REAL FEDERACIÓN ESPAÑOLA DE PIRAGÜISMO

Memoria Normal del Ejercicio Anual terminado el 31 de diciembre de 2016

1. Actividad de la empresa

Los datos de la entidad objeto de esta memoria son:

CIF: Q2878033F

Denominación: REAL FEDERACIÓN ESPAÑOLA DE PIRAGÜISMO

Domicilio: CL. ANTRACITA, 7 3ª PLANTA NAVE 13

Código Postal: 28045

Municipio: MADRID

Provincia: MADRID

La Real Federación Española de Piragüismo (R.F.E.P.), es una entidad privada, con personalidad jurídica propia, cuyo ámbito de actuación se extiende al conjunto del territorio del Estado en el desarrollo de las competencias que le son propias. Está integrada por federaciones de piragüismo de ámbito autonómico, clubes deportivos, deportistas, técnicos y árbitros que promuevan, practiquen o contribuyan al desarrollo del piragüismo, de acuerdo con lo dispuesto en la Ley 10/1990, de 15 de octubre, del Deporte y Real Decreto 1835/1991, de 20 de diciembre, sobre Federaciones Deportivas Españolas.

La Real Federación Española de Piragüismo, además de sus propias atribuciones, ejerce por delegación, funciones públicas de carácter administrativo, actuando en este caso como agente colaborador de la Administración Pública.

En el ámbito de su actividad como Federación Olímpica, acata las reglas que rigen al Comité Olímpico Internacional y las normas dimanantes del Comité Olímpico Español.

La R.F.E.P. es la única competente dentro de todo el Estado Español para la organización y control de las competiciones oficiales que afecten a más de una Comunidad Autónoma, así como en aquellas Autonomías donde no exista Delegación de la R.F.E.P.

Representa en España, con carácter exclusivo, a la Federación Internacional de Piragüismo y asume la representación internacional del Piragüismo Español.

Es función de la Real Federación Española de Piragüismo ordenar y dirigir la actividad nacional del Piragüismo Español en las especialidades de Aguas Tranquilas, Slalom, Aguas Bravas, Ascensos, Descensos, Travesías y Maratón, Turismo Náutico, Kayak-Polo, Rafting, Juegos Náuticos, Kayak de Mar, Kayak-Surf, Estilo Libre, Piragüismo Extremo y cuantas modalidades fije la F.I.C.

Fecha: 31-03-2017

Página: 14

Juan José Román Mangas

PRESIDENTE

11936205X



REAL FEDERACIÓN ESPAÑOLA DE PIRAGÜISMO

Memoria Normal del Ejercicio Anual terminado el 31 de diciembre de 2016

La Real Federación Española de Piragüismo no permitirá, en el cumplimiento de sus fines discriminación alguna sea política, racial o religiosa, ni permitirá injerencia de tal carácter en el ámbito de su competencia.

La Real Federación Española de Piragüismo está afiliada a la Federación Internacional de Canoa (F.I.C) a la que pertenece como miembro, obligándose en consecuencia al cumplimiento del régimen que establezca a través de sus Estatutos y Reglamentos en todo cuanto afecte al orden técnico y a las relaciones internacionales.

Como consecuencia, todas las entidades, clubes o personas integradas o inscritas en la Real Federación Española de Piragüismo, lo están en la F.I.C. con su mismo carácter.

La R.F.E.P. mantendrá relaciones con la F.I.C. y Federaciones afiliadas a la misma.

Sus Estatutos fueron aprobados por la Asamblea General con fecha 28/12/1993, ratificados por el Consejo Superior de Deportes y publicados en el B.O.E Nº 39 del 15-02-1994, por Resolución de 25-01-1994 de la Secretaria del Estado-Presidencia del Consejo Superior de Deportes, modificados según B.O.E. Nº 123, de 23 de mayo de 1997 y B.O.E. Nº 298, de 13 de diciembre de 1997. B.O.E. Nº 265, de 05 de diciembre de 2002, B.O.E. Nº 120, de 20 de mayo de 2003 y B.O.E. Nº 103, de 28 de abril de 2004.

La Real Federación Española de Piragüismo, además de su actividad propia de gobierno, administración, gestión, organización y reglamentación de las especialidades deportivas que corresponden a cada una de sus modalidades deportivas, ejerce bajo la coordinación y tutela del Consejo Superior de Deportes, las siguientes funciones públicas de carácter administrativo:

- Calificar y organizar en su caso, las actividades y competiciones oficiales de ámbito estatal. A estos efectos, la organización de tales competiciones se entiende referida a la regulación del marco general de las mismas, según se establezca en la normativa federativa correspondiente.
- Actuar en coordinación con las Federaciones de ámbito autonómico para la promoción general de sus modalidades deportivas en todo el territorio nacional.
- Diseñar, elaborar y ejecutar, en colaboración, en su caso, con las Federaciones de ámbito Autonómico, los planes de preparación de los deportistas de alto nivel en sus respectivas modalidades deportivas.
- Colaborar con la Administración del Estado y la de las Comunidades Autónomas en la formación de técnicos deportivos y en la prevención, control y represión del uso de sustancias y grupos farmacológicos prohibidos y métodos no reglamentados en el deporte.

Fecha: 31-03-2017

Página: 15

Juan José Román Mangas

PRESIDENTE

11936205X



REAL FEDERACIÓN ESPAÑOLA DE PIRAGÜISMO

Memoria Normal del Ejercicio Anual terminado el 31 de diciembre de 2016

- Organizar o Tutelar la Competiciones oficiales de carácter internacional que se celebran en el territorio del Estado.
- Ejercer la potestad disciplinaria deportiva en los términos establecidos en la Ley del Deporte, sus específicas disposiciones de desarrollo y sus Estatutos y Reglamentos.
- Ejercer el control de las subvenciones que asigne a las Asociaciones y Entidades Deportivas en las condiciones que fije el Consejo Superior de Deportes.
- Ejecutar, en su caso, las resoluciones del Comité Español de Disciplina Deportiva.
- La Real Federación Española de Piragüismo, desempeña respecto de sus asociados las funciones de tutela, control y supervisión que le reconoce el ordenamiento jurídico deportivo.
- Asimismo, ostentará la representación de España en las actividades y competiciones deportivas oficiales de carácter internacional celebradas fuera y dentro del territorio español. A estos efectos será competencia de la Real Federación Española de Piragüismo la elección de los deportistas que han de integrar las selecciones nacionales.

De acuerdo con sus Estatutos, la Real Federación Española de Piragüismo, cuenta con los siguientes Órganos de Gobierno:

- Presidente.
- Asamblea General.
- Comisión Delegada.

Los Órganos complementarios a los de Gobierno son:

- Junta Directiva.
- Gerente.
- Secretaria General.
- Cuantos Comités considere oportuno el Presidente y apruebe la Asamblea General.

Los Órganos Técnicos son:

- Junta Económica y de Gestión Interna.
- Dirección Técnica.
- Comité Técnico Nacional de Árbitros.
- Comité Nacional de Entrenadores.

Fecha: 31-03-2017

Página: 16


Juan José Román Mangas

PRESIDENTE

11936205X



REAL FEDERACIÓN ESPAÑOLA DE PIRAGÜISMO

Memoria Normal del Ejercicio Anual terminado el 31 de diciembre de 2016

- Comité Nacional de Competiciones y de Régimen Disciplinario.
- Comité Nacional de Aguas Tranquilas.
- Comité Nacional de Ascensos, Descensos, Travesías y Maratón.
- Comité Nacional de Slalom.
- Comité Nacional de Kayak-Polo.
- Comité Nacional de Kayak de Mar y Surf.
- Comité Nacional de Promoción.
- Comité Nacional de Turismo.
- Comité Nacional de Aguas Bravas, Estilo Libre (Rodeo), Rafting, Piragüismo Extremo y Juegos Náuticos.
- Y cuantas Comisiones que el Presidente considere oportuno de acuerdo con el desarrollo de nuestro deporte.

Normativa aplicable:

- Ley 10/1990, de 15 de octubre, del Deporte.
- Real Decreto 1835/1991, de 20 de diciembre, de Federaciones Deportivas Españolas. Desarrollo reglamentario de los Capítulos III y IV del Título III de la Ley del Deporte.
- Estatutos de la Real Federación Española de Piragüismo, aprobados por la Asamblea General del día 28 de diciembre de 1993, ratificados por el Consejo Superior de Deportes y publicados en el B.O.E. de 15 de febrero de 1994, en cumplimiento de la Disposición Final Cuarta de la Ley del Deporte.
- Orden de 28 de abril de 1992. Criterio para la realización de procesos electorales de los Órganos de Gobierno.
- Acuerdos válidamente adoptados por sus Órganos de Gobierno.
- Aplicación del actual Plan General de Contabilidad y las normas de adaptación para las Federaciones Deportivas aprobadas por Orden de 2 de febrero de 1994.
- Real Decreto 1514/2007 de 16 de noviembre por el que se aprueba el Plan General de Contabilidad.
- La moneda funcional con la que opera la entidad es el euro. Para la formulación de los estados financieros en euros se han seguido los criterios establecidos en el Plan General Contable tal y como figura en el apartado 4. Normas de registro y valoración.

Fecha: 31-03-2017

Página: 17

Juan José Román Mangas

PRESIDENTE

11936205X



2. Bases de presentación de las cuentas anuales

2.1. Imagen fiel.

Las Cuentas Anuales del ejercicio 2016 adjuntas han sido formuladas por el Presidente a partir de los registros contables de la Federación a 31 de diciembre de 2016 y en ellas se han aplicado los principios contables y criterios de valoración recogidos en el Real Decreto 1514/2007, por el que se aprueba el Plan General de Contabilidad y el resto de disposiciones legales vigentes en materia contable, y muestran la imagen fiel del patrimonio, de la situación financiera y de los resultados de la Federación, así como la veracidad de los flujos incorporados en el estado de flujos de efectivo.

No existen razones excepcionales por las que, para mostrar la imagen fiel, no se hayan aplicado disposiciones legales en materia contable

Las Cuentas Anuales adjuntas se someterán a la aprobación por la Asamblea General de la Federación, estimándose que serán aprobadas sin modificación alguna, al igual que en pasados ejercicios.

En virtud de la Disposición transitoria quinta del Real Decreto 1514/2007, la Federación sigue aplicando, en lo que no se opone a la legislación mercantil actual, la Adaptación Sectorial del Plan General de Contabilidad al sector de Federaciones Deportivas que se aprobó por Orden de 2 de febrero de 1994.

2.2. Principios contables no obligatorios aplicados.

Esta Federación no ha aplicado principios contables no obligatorios ni en el ejercicio 2016 ni en ejercicios anteriores.

2.3. Aspectos críticos de la valoración y estimación de la incertidumbre.

La Federación ha elaborado sus estados financieros bajo el principio de empresa en funcionamiento, sin que exista ningún tipo de riesgo importante que pueda suponer cambios significativos en el valor de los activos o pasivos en el ejercicio siguiente.

Como consecuencia de las pérdidas incurridas desde el ejercicio 2009 la Federación presentaba al 31 de diciembre de 2015 un patrimonio neto negativo por importe de -184.851,88 euros, siendo en 2016 positivo en 121.366,89 euros. Adicionalmente, las cuentas anuales de la Sociedad muestran en 2015 un fondo de maniobra negativo de -341.847,16 euros y en 2016 de -286.268,79 euros, aspecto indicativo de la necesidad de carácter estructural de esta Federación, de obtener financiación externa para poder hacer frente las deudas de la Federación a corto plazo, tanto en el ejercicio 2015 como en 2016.

Fecha: 31-03-2017

Página: 18

Juan José Román Mangas

PRESIDENTE

11936205X



REAL FEDERACIÓN ESPAÑOLA DE PIRAGÜISMO

Memoria Normal del Ejercicio Anual terminado el 31 de diciembre de 2016

El compromiso formulado en las cuentas anuales de 2012 por parte de los Órganos de Gobierno de la Federación, por instancia del Consejo Superior de Deportes, de tomar las medidas oportunas que permitieran restablecer el equilibrio patrimonial en el plazo de tiempo más breve posible, se ha materializado en la elaboración de un Plan de Viabilidad para los ejercicios 2013 a 2016 en el que se inicia una senda de excedentes positivos consolidados en todos los ejercicios, basándose en presupuestos muy austeros, reestableciendo con ello el equilibrio patrimonial en el ejercicio 2016. La obtención de resultados positivos en 2015 y 2016, consiguiendo en equilibrio patrimonial en este último ejercicio, permite ser optimista en la consolidación en el tiempo de estos resultados.

Por otro lado, las subvenciones anuales del Consejo Superior de Deportes permiten, sin lugar a dudas, financiar de manera significativa tanto la actividad deportiva como la federativa, lo que contrarresta el análisis inicial derivado del Fondo de Maniobra negativo en los últimos ejercicios.

Los factores anteriormente detallados, descartan de manera inmediata y tajante, las posibles dudas sobre la viabilidad y continuidad de esta Real Federación Española de Piragüismo.

2.4. Comparación de la información.

Se presentan, a efectos comparativos, con cada una de las partidas del balance de situación, de la cuenta de pérdidas y ganancias, del estado de cambios en el patrimonio neto, del estado de flujos de efectivo y de la memoria de las cuentas anuales, además de las cifras del ejercicio 2016, las correspondientes al ejercicio anterior, que han sido obtenidas mediante la aplicación del Plan General de Contabilidad aprobado por el Real Decreto 1514/2007.

2.5. Agrupación de partidas.

Las cuentas anuales no tienen ninguna partida que haya sido objeto de agrupación en el balance, en la cuenta de pérdidas y ganancias, en el estado de cambios en el patrimonio neto o en el estado de flujos de efectivo.

2.6. Elementos recogidos en varias partidas.

No se presentan elementos patrimoniales registrados en dos o más partidas del balance.

Fecha: 31-03-2017

Página: 19

Juan José Román Mangas

PRESIDENTE

11936205X



REAL FEDERACIÓN ESPAÑOLA DE PIRAGÜISMO

Memoria Normal del Ejercicio Anual terminado el 31 de diciembre de 2016

2.7. Cambios en criterios contables.

Durante el ejercicio 2016 no se han producido cambios significativos de criterios contables respecto a los criterios aplicados en el ejercicio anterior.

2.8. Corrección de errores.

Por la salvedad explicada en el informe de auditoría del ejercicio 2015, así como errores detectados en la revisión de las cuentas anuales de 2016, se han reexpresado las cifras comparativas del ejercicio 2015, siendo el siguiente cuadro el detalle de los cambios realizados en el balance de situación:

Partidas afectadas	Saldo 31/12/15	Reexpresado
ACTIVO		
B) ACTIVO CORRIENTE	869.008,75	875.984,24
VII. Efectivo y otros activos líquidos equivalentes	160.873,28	167.848,77
1. Tesorería	160.873,28	167.848,77
TOTAL ACTIVO	2.016.849,30	2.023.824,79
PATRIMONIO NETO		
A) PATRIMONIO NETO	64.160,63	-184.851,88
A-1) Fondos Propios	-355.189,74	-604.202,25
VII. Resultado del ejercicio	344.757,46	95.744,95
PASIVO		
C) PASIVO CORRIENTE	961.843,40	1.217.831,40
V. Acreedores comerciales y otras cuentas a pagar	877.032,27	884.004,27
3. Acreedores por prestación de servicios	367.549,83	374.521,83
VI. Periodificaciones a corto plazo	0,00	249.016,00
TOTAL PATRIMONIO NETO Y PASIVO	2.016.849,30	2.023.824,79

En cuanto a la cuenta de pérdidas y ganancias:

Partidas afectadas:	Saldo 31/12/15	Reexpresado
A) OPERACIONES CONTINUADAS		
1. Importe neto de la cifra de negocios	1.440.086,04	1.191.070,04
a) Ingresos federativos y ventas	1.440.086,04	1.191.070,04
7. Otros gastos de explotación	-2.733.603,96	-2.733.600,47
a) Servicios exteriores	-967.512,26	-967.508,77

Fecha: 31-03-2017

Página: 20


Juan José Román Mangas

PRESIDENTE

11936205X



REAL FEDERACIÓN ESPAÑOLA DE PIRAGÜISMO

Memoria Normal del Ejercicio Anual terminado el 31 de diciembre de 2016

Partidas afectadas:	Saldo 31/12/15	Reexpresado
A.1) RESULTADO DE EXPLOTACIÓN	435.748,23	186.735,72
A.2) RESULTADO ANTES DE IMPUESTOS	344.757,46	95.744,95
A.5) RESULTADO DEL EJERCICIO	344.757,46	95.744,95

2.9. Importancia Relativa

Al determinar la información a desglosar en la presente memoria sobre las diferentes partidas de los estados financieros u otros asuntos, la Federación, de acuerdo con el Marco Conceptual del Plan General de Contabilidad, ha tenido en cuenta la importancia relativa en relación con las cuentas anuales del ejercicio 2016.

3. Aplicación de resultados

La propuesta de aplicación del resultado por parte del presidente es la siguiente:

Base de reparto	Ejercicio 2016	Ejercicio 2015
Excedente del ejercicio (positivo o negativo)	365.169,87	95.744,95
Remanente		
Reservas voluntarias		
Otras reservas de libre disposición		
Total	365.169,87	95.744,95

Aplicación	Ejercicio 2016	Ejercicio 2015
Fondo social	365.169,87	95.744,95
A reservas especiales		
A reservas voluntarias		
A resultados de ejercicios anteriores		
A compensación de excedentes negativos de ejercicios anteriores		
Total	365.169,87	95.744,95

Fecha: 31-03-2017

Página: 21


Juan José Román Mangas

PRESIDENTE

11936205X



4. Normas de registro y valoración

4.1. Inmovilizado intangible.

El inmovilizado intangible se valora inicialmente por su coste, ya sea éste el precio de adquisición o el coste de producción.

Después del reconocimiento inicial, el inmovilizado intangible se valora por su coste, menos la amortización acumulada y, en su caso, el importe acumulado de las correcciones por deterioro registradas.

Los activos intangibles se amortizan sistemáticamente en función de la vida útil estimada de los mismos y de su valor residual. Los métodos y periodos de amortización aplicados son revisados en cada cierre de ejercicio y, si procede, ajustados de forma prospectiva. Al menos al cierre del ejercicio, se evalúa la existencia de indicios de deterioro, en cuyo caso se estiman los importes recuperables, efectuándose las correcciones valorativas que procedan.

La Federación reconoce contablemente cualquier pérdida que haya podido producirse en el valor registrado de estos activos con origen en su deterioro, utilizándose como contrapartida el epígrafe "Pérdidas netas por deterioro" de la cuenta de pérdidas y ganancias. Los criterios para el reconocimiento de las pérdidas por deterioro de estos activos y, en su caso, de las repercusiones de las pérdidas por deterioro registradas en ejercicios anteriores son similares a los aplicados para los activos materiales y se explican posteriormente.

a) Aplicaciones informáticas

Se valoran al precio de adquisición o coste de producción, incluyéndose en este epígrafe los gastos de desarrollo de las páginas web. La vida útil de estos elementos se estima en 5 años.

Los gastos del personal propio que ha trabajado en el desarrollo de las aplicaciones informáticas se incluyen como mayor coste de las mismas, con abono al epígrafe "Trabajos realizados por la empresa para su activo" de la cuenta de pérdidas y ganancias.

Las reparaciones que no representan una ampliación de la vida útil y los costes de mantenimiento son cargados en la cuenta de pérdidas y ganancias en el ejercicio en que se producen.

b) Deterioro de valor de inmovilizado intangible

Al cierre del ejercicio, o siempre que existan indicios de pérdidas de valor, la Federación revisa los importes en libros de sus activos intangibles para determinar si existen indicios de que dichos activos hayan sufrido una pérdida por deterioro de valor. Si existe cualquier indicio, el importe recuperable del activo se calcula con el objeto de determinar el alcance de la pérdida por deterioro de valor (si la hubiera).

Fecha: 31-03-2017

Página: 22

Juan José Román Mangas

PRESIDENTE

11936205X



REAL FEDERACIÓN ESPAÑOLA DE PIRAGÜISMO

Memoria Normal del Ejercicio Anual terminado el 31 de diciembre de 2016

En caso de que el activo no genere flujos de efectivo por sí mismo que sean independientes de otros activos, la Federación calculará el importe recuperable de la unidad generadora de efectivo a la que pertenece el activo.

El importe recuperable es el valor superior entre el valor razonable menos el coste de venta y el valor en uso.

Para estimar el valor en uso, la Federación prepara las previsiones de flujos de caja futuros antes de impuestos a partir de los presupuestos más recientes aprobados por la Federación. Estos presupuestos incorporan las mejores estimaciones disponibles de ingresos y gastos de las unidades generadoras de efectivo utilizando la experiencia del pasado y las expectativas futuras. Estas previsiones cubren los próximos 5 años, estimándose los flujos para los años futuros aplicando tasas de crecimiento razonables que, en ningún caso, son crecientes ni superan las tasas de crecimiento de los años anteriores.

Al evaluar el valor de uso, los futuros flujos de efectivos estimados se descuentan a su valor actual utilizando un tipo de interés de mercado sin riesgo, ajustados por los riesgos específicos del activo que no se han tenido en cuenta al estimar los futuros flujos de efectivo.

Si se estima que el importe recuperable de un activo (o una unidad generadora de efectivo) es inferior a su importe en libros, el importe en libros del activo (unidad generadora de efectivo) se reduce a su importe recuperable. Para ello se reconoce el importe de la pérdida por deterioro de valor como gasto y se distribuye entre los activos que forman la unidad, reduciendo en primer lugar el fondo de comercio, si existiera, y, a continuación, el resto de los activos de la unidad prorrateados en función de su importe en libros.

Cuando una pérdida por deterioro de valor revierte posteriormente, el importe en libros del activo (unidad generadora de efectivo) se incrementa a la estimación revisada de su importe recuperable, pero de tal modo que el importe en libros incrementado no supere el importe en libros que se habría determinado de no haberse reconocido ninguna pérdida por deterioro de valor para el activo (unidad generadora de efectivo) en ejercicios anteriores.

Inmediatamente se reconoce una reversión de una pérdida por deterioro de valor como ingreso.

En el ejercicio 2016 la Federación no ha registrado pérdidas por deterioro del inmovilizado intangible.

Fecha: 31-03-2017

Página: 23

Juan José Román Mangas

PRESIDENTE

11936205X



4.2. Inmovilizado material.

Se valora a su precio de adquisición o a su coste de producción que incluye, además del importe facturado después de deducir cualquier descuento o rebaja en el precio, todos los gastos adicionales y directamente relacionados que se produzcan hasta su puesta en funcionamiento, como los gastos de explanación y derribo, transporte, seguros, instalación, montaje y otros similares.

La Federación incluye en el coste del inmovilizado material que necesita un periodo de tiempo superior a un año para estar en condiciones de uso, explotación o venta, los gastos financieros relacionados con la financiación específica o genérica, directamente atribuible a la adquisición, construcción o producción. Forma parte, también, del valor del inmovilizado material, la estimación inicial del valor actual de las obligaciones asumidas derivadas del desmantelamiento o retiro y otras asociadas al activo, tales como costes de rehabilitación, cuando estas obligaciones dan lugar al registro de provisiones.

No es aplicable la activación de grandes reparaciones y costes de retiro y rehabilitación.

La Federación no tiene compromisos de desmantelamiento, retiro o rehabilitación para sus bienes de activo. Por ello no se han contabilizado en los activos valores para la cobertura de tales obligaciones de futuro.

La Federación considera que el valor contable de los activos no supera el valor recuperable de los mismos.

Se registra la pérdida por deterioro del valor de un elemento del inmovilizado material cuando su valor neto contable supere a su importe recuperable, entendiéndose éste como el mayor importe entre su valor razonable menos los costes de venta y su valor en uso.

Los gastos realizados durante el ejercicio con motivo de las obras y trabajos efectuados por la Federación, se cargarán en las cuentas de gastos que correspondan.

Los costes de ampliación o mejora que dan lugar a un aumento de la capacidad productiva o a un alargamiento de la vida útil de los bienes, son incorporados al activo como mayor valor del mismo. Las cuentas del inmovilizado material en curso, se cargan por el importe de dichos gastos, con abono a la partida de ingresos que recoge los trabajos realizados por la Federación para sí misma.

Los costes relacionados con grandes reparaciones de los elementos del inmovilizado material se reconocen como sustitución en el momento en que se incurren y se amortizan durante el periodo que medie hasta la siguiente reparación, dando de baja cualquier importe asociado a la reparación que pudiera permanecer en el valor contable del citado inmovilizado.

En los arrendamientos financieros se contabiliza el activo de acuerdo con su naturaleza, y un pasivo financiero por el mismo importe, que es el menor entre el



REAL FEDERACIÓN ESPAÑOLA DE PIRAGÜISMO

Memoria Normal del Ejercicio Anual terminado el 31 de diciembre de 2016

valor razonable del activo arrendado y el valor actual al inicio del arrendamiento de los pagos mínimos acordados.

La amortización de los elementos del inmovilizado material se realiza, desde el momento en el que están disponibles para su puesta en funcionamiento, de forma lineal durante su vida útil estimada estimando un valor residual nulo, en función de los siguientes años de vida útil:

Descripción	Años	% Anual
Construcciones	50	2,00%
Instalaciones Técnicas	4	25,00%
Otras Instalaciones	10	10,00%
Mobiliario	10	10,00%
Equipos Procesos de Información	4	25,00%
Elementos de Transporte	6,25	16,00%
Otro Inmovilizado	10	10,00%

4.3. Arrendamientos.

Los pagos por arrendamientos operativos se registran como gastos en la cuenta de pérdidas y ganancias cuando se devengan.

4.4. Instrumentos financieros.

La presente norma resulta de aplicación a los siguientes:

a) Activos financieros:

- Efectivo y otros activos líquidos equivalentes.
- Créditos por operaciones comerciales: clientes y deudores varios;
- Otros activos financieros: tales como depósitos en entidades de crédito, anticipos y créditos al personal, fianzas y depósitos constituidos, dividendos a cobrar y desembolsos exigidos sobre instrumentos de patrimonio propio.

b) Pasivos financieros:

- Débitos por operaciones comerciales: proveedores y acreedores varios;
- Deudas con entidades de crédito;
- Otros pasivos financieros: deudas con terceros, tales como los préstamos y créditos financieros recibidos de personas o empresas que no sean entidades de crédito incluidos los surgidos en la compra de activos no corrientes, fianzas y depósitos recibidos y desembolsos exigidos por terceros sobre participaciones.

Fecha: 31-03-2017

Página: 25

Juan José Román Mangas

PRESIDENTE

11936205X



REAL FEDERACIÓN ESPAÑOLA DE PIRAGÜISMO

Memoria Normal del Ejercicio Anual terminado el 31 de diciembre de 2016

4.4.1. Inversiones financieras a largo plazo

Préstamos y cuentas por cobrar: se registran a su coste amortizado, correspondiendo al efectivo entregado, menos las devoluciones del principal efectuadas, más los intereses devengados no cobrados en el caso de los préstamos, y al valor actual de la contraprestación realizada en el caso de las cuentas por cobrar. La Federación registra las correspondientes provisiones por la diferencia existente entre el importe a recuperar de las cuentas por cobrar y el valor en libros por el que se encuentran registradas.

4.4.2. Efectivo y otros medios líquidos equivalentes

Bajo este epígrafe del balance de situación adjunto se registra el efectivo en caja y bancos, depósitos a la vista y otras inversiones a corto plazo de alta liquidez que son rápidamente realizables en caja y que no tienen riesgo de cambios en su valor.

4.4.3. Pasivos financieros

Los préstamos, obligaciones y similares se registran inicialmente por el importe recibido, neto de costes incurridos en la transacción. Los gastos financieros, incluidas las primas pagaderas en la liquidación o el reembolso y los costes de transacción, se contabilizan en la cuenta de pérdidas y ganancias según el criterio del devengo utilizando el método del interés efectivo. El importe devengado y no liquidado se añade al importe en libros del instrumento en la medida en que no se liquidan en el período en que se producen.

Las cuentas a pagar se registran inicialmente a su coste de mercado y posteriormente son valoradas al coste amortizado utilizando el método de la tasa de interés efectivo.

4.5. Transacciones en moneda extranjera.

Las operaciones realizadas en moneda extranjera se registran en la moneda funcional de la Federación (euros) a los tipos de cambio vigentes en el momento de la transacción. Durante el ejercicio, las diferencias que se producen entre el tipo de cambio contabilizado y el que se encuentra en vigor a la fecha de cobro o de pago se registran como resultados financieros en la cuenta de resultados.

La Federación no ha cambiado en el ejercicio la moneda funcional que es el euro

Asimismo, al 31 de diciembre de cada año, se realiza al tipo de cambio de cierre la conversión de los saldos a cobrar o pagar con origen en moneda extranjera. Las diferencias de valoración producidas se registran como resultados financieros en la cuenta de resultados.

Fecha: 31-03-2017

Página: 26

Juan José Román Mangas

PRESIDENTE

11936205X



REAL FEDERACIÓN ESPAÑOLA DE PIRAGÜISMO

Memoria Normal del Ejercicio Anual terminado el 31 de diciembre de 2016

4.6. Impuestos sobre beneficios.

La Federación está acogida a la Ley 49/2002 de 23 de diciembre, de régimen fiscal de las entidades sin fines lucrativos y de los incentivos fiscales al mecenazgo; por lo que la Federación se ha acogido al régimen especial de tributación por el Impuesto sobre Sociedades previsto en dicha Ley, capítulo II, al cumplir los requisitos establecidos para ello.

De acuerdo con lo indicado y a la exención concedida por la Agencia Tributaria, la Federación queda, pues, exenta de tributación por las rentas obtenidas de acuerdo con el artículo 7 de esta Ley.

El gasto por impuesto corriente se determina mediante la suma del gasto por impuesto corriente y el impuesto diferido.

El gasto por impuesto corriente se determina aplicando el tipo de gravamen vigente a la ganancia fiscal, y minorando el resultado así obtenido en el importe de las bonificaciones y deducciones generales y aplicadas en el ejercicio.

4.7. Ingresos y gastos.

Los ingresos y gastos se imputan en función del criterio del devengo con independencia del momento en que se produce la corriente monetaria o financiera derivada de ellos.

No obstante, la Federación únicamente contabiliza los beneficios realizados a la fecha de cierre del ejercicio, en tanto que los riesgos y las pérdidas previsibles, aun siendo eventuales, se contabilizan tan pronto son conocidos.

Los descuentos por pronto pago, por volumen u otro tipo de descuentos, así como los intereses incorporados al nominal de los créditos, se registran como una minoración de los mismos. No obstante, la Federación incluye los intereses incorporados a los créditos comerciales con vencimiento no superior a un año que no tienen un tipo de interés contractual, cuando el efecto de no actualizar los flujos de efectivo no es significativo.

4.8. Provisiones y contingencias.

Las obligaciones existentes a la fecha del balance de situación surgidas como consecuencia de sucesos pasados de los que pueden derivarse perjuicios patrimoniales para la Federación cuyo importe y momento de cancelación son indeterminados se registran en el balance de situación como provisiones por el valor actual del importe más probable que se estima que la Federación tendrá que desembolsar para cancelar la obligación.

La compensación a recibir de un tercero en el momento de liquidar la obligación, no supone una minoración del importe de la deuda, sin perjuicio del reconocimiento en el activo de la Federación del correspondiente derecho de cobro, siempre que no existan dudas de que dicho reembolso será percibido, registrándose dicho activo por un importe no superior de la obligación registrada contablemente.

Fecha: 31-03-2017

Página: 27

Juan José Román Mangas

PRESIDENTE

11936205X



REAL FEDERACIÓN ESPAÑOLA DE PIRAGÜISMO

Memoria Normal del Ejercicio Anual terminado el 31 de diciembre de 2016

4.9. Elementos patrimoniales de naturaleza medioambiental.

La Federación no tiene responsabilidades, gastos, activos, ni provisiones y contingencias de naturaleza medioambiental que pudieran ser significativos en relación con el patrimonio, la situación financiera y los resultados del mismo.

4.10. Criterios empleados para el registro y valoración de los gastos de personal.

Para el caso de las retribuciones por prestación definida las contribuciones a realizar dan lugar a un pasivo por retribuciones a largo plazo al personal cuando, al cierre del ejercicio, figuren contribuciones devengadas no satisfechas.

El importe que se reconoce como provisión por retribuciones al personal a largo plazo es la diferencia entre el valor actual de las retribuciones comprometidas y el valor razonable de los eventuales activos afectos a los compromisos con los que se liquidarán las obligaciones.

Excepto en el caso de causa justificada, la Federación viene obligada a indemnizar a sus empleados cuando cesan en sus servicios.

Ante la ausencia de cualquier necesidad previsible de terminación anormal del empleo y dado que no reciben indemnizaciones aquellos empleados que se jubilan o cesan voluntariamente en sus servicios, los pagos por indemnizaciones, cuando surgen, se cargan a gastos en el momento en que se toma la decisión de efectuar el despido.

4.11. Subvenciones, donaciones y legados.

Las subvenciones de capital no reintegrables se valoran por el importe concedido, reconociéndose inicialmente como ingresos directamente imputados al patrimonio neto y se imputan a resultados en proporción a la depreciación experimentada durante el período por los activos financiados por dichas subvenciones, salvo que se trate de activos no depreciables en cuyo caso se imputarán al resultado del ejercicio en que se produzca la enajenación o baja en inventario de los mismos.

Mientras tienen el carácter de subvenciones reintegrables se contabilizan como deudas a largo plazo transformables en subvenciones.

Cuando las subvenciones se concedan para financiar gastos específicos se imputarán como ingresos en el ejercicio en que se devenguen los gastos que están financiando.

4.12. Criterios empleados en transacciones entre partes vinculadas.

Las operaciones entre empresas vinculadas se contabilizan de acuerdo con las normas generales.

Los elementos objeto de las transacciones que se realicen se contabilizarán en el momento inicial por su valor razonable.

Fecha: 31-03-2017

Página: 28

Juan José Román Mangas

PRESIDENTE

11936205X



REAL FEDERACIÓN ESPAÑOLA DE PIRAGÜISMO

Memoria Normal del Ejercicio Anual terminado el 31 de diciembre de 2016

La valoración posterior se realiza de acuerdo con lo previsto en las normas particulares para las cuentas que corresponda.

Esta norma de valoración afecta a las partes vinculadas que se explicitan en la Norma de elaboración de las cuentas anuales 15ª del Plan General de Contabilidad.

En este sentido, una parte se considera vinculada a otra cuando una de ellas ejerce o tiene la posibilidad de ejercer directa o indirectamente o en virtud de pactos o acuerdos entre partícipes, el control sobre otra o una influencia significativa en la toma de decisiones financieras y de explotación de la otra, tal como se detalla detenidamente en la Norma de elaboración de cuentas anuales 15ª.

Además, la Federación ateniéndose al "Código del Buen Gobierno" de obligado cumplimiento por parte de las Federaciones al tratarse de normativa del Consejo Superior de Deportes, considera partes vinculadas no sólo a las Federaciones Autonómicas, tal y como se presume de la aplicación de la normativa detallada en el párrafo anterior, si no a Clubes y Asociaciones Deportivas, realizando con éstas transacciones que se pueden considerar normales dentro del funcionamiento propio federativo y del desarrollo de su actividad y son de carácter económico.

Se consideran partes vinculadas a la Federación, adicionalmente a las entidades incluidas en párrafos anteriores, a las personas físicas que posean directa o indirectamente alguna participación en los derechos de voto de la Federación, de manera que les permita ejercer sobre una u otra una influencia significativa, así como a sus familiares próximos, al personal clave de la Federación, entre la que se incluyen las personas integrantes de los Órganos de Gobierno, junto a sus familiares próximos, así como a las entidades sobre las que las personas mencionadas anteriormente puedan ejercer una influencia significativa.

Asimismo, tienen la consideración de partes vinculadas las empresas que compartan algún miembro del Órgano de Gobierno de la Federación, salvo cuando éste no ejerza una influencia significativa en las políticas financiera y de explotación de ambas, y, en su caso, los familiares próximos del Presidente.

5. Inmovilizado material

El movimiento habido en este capítulo del balance de situación adjunto es el siguiente:

Fecha: 31-03-2017

Página: 29

Juan José Román Mangas

PRESIDENTE

11936205X



REAL FEDERACIÓN ESPAÑOLA DE PIRAGÜISMO

Memoria Normal del Ejercicio Anual terminado el 31 de diciembre de 2016

	Terrenos y construcciones	Instalaciones técnicas y otro inmovilizado material	Inmovilizado en curso y anticipos	Total
A) SALDO INICIAL BRUTO, EJERCICIO 2015	1.147.386,16	2.493.523,38		3.640.909,54
(+) Adquisiciones mediante combinaciones de negocios				
(+) Aportaciones no dinerarias				
(+) Ampliaciones y mejoras				
(+) Resto de entradas		5.376,56		5.376,56
(-) Salidas, bajas o reducciones				
(- / +) Traspasos a / de act.no corr.mant.para la vta.u operac.interrump.				
(- / +) Traspasos a / de otras partidas				
B) SALDO FINAL BRUTO, EJERCICIO 2015	1.147.386,16	2.498.899,94		3.646.286,10
C) SALDO INICIAL BRUTO, EJERCICIO 2016	1.147.386,16	2.498.899,94		3.646.286,10
(+) Adquisiciones mediante combinaciones de negocios				
(+) Aportaciones no dinerarias				
(+) Ampliaciones y mejoras				
(+) Resto de entradas		119.147,90		119.147,90
(-) Salidas, bajas o reducciones				
(- / +) Traspasos a / de act.no corr.mant.para la vta.u operac.interrump.				
(- / +) Traspasos a / de otras partidas				
D) SALDO FINAL BRUTO, EJERCICIO 2016	1.147.386,16	2.618.047,84		3.765.434,00
E) AMORTIZACIÓN ACUMULADA, SALDO INICIAL EJERCICIO 2015	166.110,00	2.311.194,41		2.477.304,41
(+) Dotación a la amortización del ejercicio 2015	17.503,27	54.241,18		71.744,45
(+) Aumentos por adquisiciones o traspasos				
(-) Disminuciones por salidas, bajas, reducciones o traspasos				
F) AMORTIZACIÓN ACUMULADA, SALDO FINAL EJERCICIO 2015	183.613,27	2.365.435,59		2.549.048,86
G) AMORTIZACIÓN ACUMULADA, SALDO INICIAL EJERCICIO 2016	183.613,27	2.365.435,59		2.549.048,86
(+) Dotación a la amortización del ejercicio 2016	17.551,24	43.457,78		61.009,02
(+) Aumentos por adquisiciones o traspasos				
(-) Disminuciones por salidas, bajas, reducciones o traspasos				
H) AMORTIZACIÓN ACUMULADA, SALDO FINAL EJERCICIO 2016	201.164,51	2.408.893,37		2.610.057,88
I) CORRECC. DE VALOR POR DETERIORO, SALDO INICIAL EJ.2015				
(+) Correcciones valorativas por deterioro reconocidas en el periodo				
(-) Reversión de correcciones valorativas por deterioro				
(-) Disminuciones por salidas, bajas, reducciones o traspasos				
J) CORRECC. DE VALOR POR DETERIORO, SALDO FINAL EJ. 2015				
K) CORRECC. DE VALOR POR DETERIORO, SALDO INICIAL EJ. 2016				
(+) Correcciones valorativas por deterioro reconocidas en el periodo				
(-) Reversión de correcciones valorativas por deterioro				
(-) Disminuciones por salidas, bajas, reducciones o traspasos				
L) CORRECC. DE VALOR POR DETERIORO, SALDO FINAL EJ.2016				
M) VALOR NETO CONTABLE FINAL EJERCICIO 2015	963.772,89	133.464,35		1.097.237,24
N) VALOR NETO CONTABLE FINAL EJERCICIO 2016	946.221,65	209.154,47		1.155.376,12

Del detalle anterior, el valor de construcción y del terreno del inmueble en el que se sitúa la sede social de la Federación asciende a 220.114,68 euros y 238.457,56 euros, respectivamente.

El 25 de febrero de 2013, se firmó con la entidad Caja Rural de Zamora un préstamo hipotecario, sobre las oficinas federativas, por importe de 475.000 euros, con un tipo

Fecha: 31-03-2017

Página: 30

Juan José Román Mangas

PRESIDENTE

11936205X



REAL FEDERACIÓN ESPAÑOLA DE PIRAGÜISMO

Memoria Normal del Ejercicio Anual terminado el 31 de diciembre de 2016

de interés del 6,50% anual, TAE 6,72% y fecha de vencimiento el 25 de febrero de 2023. El capital pendiente de amortizar a 31 de diciembre de 2014 era de 409.286,43 euros. El CSD ha concedido a esta Federación, el 26 de noviembre de 2015 un préstamo reembolsable por importe de 386.685,88 euros para la amortización de este crédito hipotecario, al 1,28% anual de tipo de interés, con un período de carencia de 36 meses y amortización de 60 meses. El 22/01/2016 se realizó una devolución de este préstamo de 11.415,87 euros, por lo que la deuda final a amortizar es de 375.270,01 euros.

No se ha producido ninguna circunstancia que haya supuesto una incidencia significativa que afecte al ejercicio presente o a ejercicios futuros que afecten a las estimaciones de los costes de desmantelamiento, retiro o rehabilitación, vidas útiles y métodos de amortización.

No se han realizado ninguna corrección valorativa de los bienes de inmovilizado.

La Federación a 31 de diciembre de los ejercicios 2016 y 2015 no mantenía elementos del inmovilizado material no afectos a la explotación.

Existe inmovilizado material totalmente amortizado a 31 de diciembre, en uso por la Federación, de acuerdo con el siguiente detalle:

	EJERCICIO 2015				EJERCICIO 2016			
	PRECIO DE COMPRA	DOTACIÓN	AMORTIZACIÓN ACUMULADA	VALOR RESIDUAL	PRECIO DE COMPRA	DOTACIÓN	AMORTIZACIÓN ACUMULADA	VALOR RESIDUAL
INSTALACIONES EQUIPOS DTVOS. Y ESPECIALES	932.137,62	3.759,66	932.137,62	0,00	932.137,62	0,00	932.137,62	0,00
OTRAS INSTALACIONES USO ADMINISTRATIVO	39.845,71	0,00	39.845,71	0,00	39.845,71	0,00	39.845,71	0,00
MOBILIARIO Y ENSERES	200.859,08	47,03	200.859,08	0,00	214.224,48	1.329,22	214.224,48	0,00
EQUIPOS PROCESOS INFORMATICOS	305.022,10	2.128,10	305.022,10	0,00	306.902,32	140,37	306.902,32	0,00
ELEMENTOS DE TRANSPORTE USO DEPORTIVO	524.626,35	12.156,44	524.626,35	0,00	596.075,70	2.406,61	596.075,70	0,00
OTRO INMOVILIZADO MATERIAL	137.773,94	2.582,85	137.773,94	0,00	137.773,94	0,00	137.773,94	0,00
TOTALES	2.140.264,80	18.091,23	2.140.264,80	0,00	2.226.959,77	3.876,19	2.226.959,77	0,00

No existen circunstancias de carácter sustantivo que afecten a los bienes del activo inmovilizado, ya sea a su naturaleza como a su estado jurídico, tales como arrendamientos, seguros, litigios, embargos u otras situaciones análogas.

La política de la Federación es formalizar pólizas de seguros para cubrir los posibles riesgos a que están sujetos los diversos elementos de su inmovilizado material. La Federación revisa anualmente, o cuando alguna circunstancia lo hace necesario, las

Fecha: 31-03-2017

Página: 31

Juan José Román Mangas

PRESIDENTE

11936205X



REAL FEDERACIÓN ESPAÑOLA DE PIRAGÜISMO

Memoria Normal del Ejercicio Anual terminado el 31 de diciembre de 2016

coberturas y los riesgos cubiertos y se acuerdan los importes que razonablemente se deben cubrir para el año siguiente.

Se han recibido subvenciones, donaciones y legados relacionados con el inmovilizado material en el ejercicio 2015 y anteriores tal y como se detalla en los siguientes cuadros.

El detalle de las imputaciones a resultados de las subvenciones de capital concedidas relacionadas con los elementos de inmovilizado material es el siguiente:

CUENTA	AÑO	SUBVENCION	TRASPASO 2015	AMORTIZACION ACUMULADA 2015	VALOR RESIDUAL 2015
211	1996	122.900,97	2.458,02	53.872,23	69.400,46
211	1998	37.699,23	753,98	23.750,46	13.948,77
211	1999	22.237,44	444,75	7.409,27	14.828,17
211	2002	5.770,72	115,41	1.578,81	4.191,91
211	2003	10.560,83	211,22	2.566,31	7.994,52
211	2004	26.311,40	526,23	6.130,68	20.180,72
211	2005	3.838,42	76,77	802,60	3.035,82
211	2006	11.524,88	230,50	2.077,00	9.447,88
211	2007	30.050,50	601,01	4.841,01	25.209,49
211	2009	22.830,74	456,61	2.900,20	19.930,54
211	2011	7.200,84	144,02	576,90	6.623,94
212	2011	17.666,61	3.759,66	17.666,61	0,00
216	2005	922,90	47,03	922,90	0,00
216	2006	13.325,09	1.332,51	12.007,18	1.317,91
216	2011	2.628,99	262,90	1.053,04	1.575,95
217	2011	5.713,82	667,23	5.713,82	0,00
217	2014	4.430,97	1.107,74	1.561,31	2.869,66
218	2009	88.676,17	12.127,06	88.676,17	0,00
218	2010	23.631,69	3.781,07	21.225,08	2.406,61
218	2011	36.148,41	5.783,75	25.763,83	10.384,58
219	2006	60.101,00	6.010,10	54.420,22	5.680,78
219	2007	23.134,77	2.313,48	18.602,89	4.531,88
219	2009	28.593,10	2.859,31	18.473,27	10.119,83
219	2010	75.353,74	7.535,37	41.213,45	34.140,29
219	2011	23.317,15	2.331,72	10.557,53	12.759,62
219	2013	23.175,28	2.317,53	4.640,24	18.535,04
TOTALES		727.745,66	58.254,98	429.003,02	299.114,36

El total de imputaciones a resultados de las subvenciones relacionadas con el inmovilizado material en el ejercicio 2015 ha sido de 58.254,98 euros.

Fecha: 31-03-2017

Página: 32

Juan José Román Mangas

PRESIDENTE

11936205X



REAL FEDERACIÓN ESPAÑOLA DE PIRAGÜISMO

Memoria Normal del Ejercicio Anual terminado el 31 de diciembre de 2016

Para el ejercicio de 2016, el detalle de las imputaciones a resultados de las subvenciones de capital concedidas relacionadas con los elementos de inmovilizado material es el siguiente:

CUENTA	AÑO	IMPUTADO SUBVENCION	TRASPASO 2016	AMORTIZACION ACUMULADA 2016	VALOR RESIDUAL 2016
211	1996	122.900,97	2.458,02	58.788,27	64.484,42
211	1998	37.699,23	753,98	25.258,43	12.440,80
211	1999	22.237,44	445,97	7.855,24	14.382,20
211	2002	5.770,72	115,73	1.694,54	4.076,18
211	2003	10.560,83	211,80	2.778,11	7.782,72
211	2004	26.311,40	527,67	6.658,35	19.653,05
211	2005	3.838,42	76,98	879,58	2.958,84
211	2006	11.524,88	231,13	2.308,13	9.216,75
216	2006	13.325,09	1.317,91	13.325,09	0,00
219	2006	60.101,00	5.680,78	60.101,00	0,00
211	2007	30.050,50	602,66	5.443,67	24.606,83
219	2007	23.134,77	2.319,82	20.922,71	2.212,06
211	2009	22.830,74	457,87	3.358,06	19.472,68
219	2009	28.593,10	2.867,14	21.340,42	7.252,68
218	2010	23.631,69	2.406,61	23.631,69	0,00
219	2010	75.353,74	7.556,02	48.769,47	26.584,27
211	2011	7.200,84	144,41	721,32	6.479,52
216	2011	2.628,99	263,62	1.316,66	1.312,33
218	2011	36.148,41	5.799,59	31.563,42	4.584,99
219	2011	23.317,15	2.338,10	12.895,63	10.421,52
219	2013	23.175,28	2.323,88	6.964,11	16.211,17
217	2014	4.430,97	1.110,78	2.672,09	1.758,88
217	2015	1.117,12	343,55	343,55	773,57
218	2015	67.786,78	4.675,30	4.675,30	63.111,48
219	2015	33.643,37	2.341,95	2.341,95	31.301,42
TOTALES		728.213,50	47.371,25	376.581,73	352.003,49

El total de imputaciones a resultados de las subvenciones relacionadas con el inmovilizado material en el ejercicio 2016 ha sido de 47.371,25 euros.

Fecha: 31-03-2017

Página: 33

Juan José Román Mangas

PRESIDENTE

11936205X



REAL FEDERACIÓN ESPAÑOLA DE PIRAGÜISMO

Memoria Normal del Ejercicio Anual terminado el 31 de diciembre de 2016

6. Inmovilizado intangible

El detalle de movimientos habidos en este capítulo del balance de situación adjunto es el siguiente:

	Desarrollo y Concesiones	Patentes, licencias, marcas y similares	Aplicaciones informáticas	Otro inmovilizado intangible	Total
A) SALDO INICIAL BRUTO, EJERCICIO 2015			333.787,13		333.787,13
(+) Adquisiciones mediante combinaciones de negocios					
(+) Aportaciones no dinerarias					
(+) Ampliaciones y mejoras					
(+) Resto de entradas					
(-) Salidas, bajas o reducciones					
(- / +) Traspasos a / de activos no corr.mant.para la vta u operac.interrump.					
(- / +) Traspasos a / de otras partidas					
B) SALDO FINAL BRUTO, EJERCICIO 2015			333.787,13		333.787,13
C) SALDO INICIAL BRUTO, EJERCICIO 2016			333.787,13		333.787,13
(+) Adquisiciones mediante combinaciones de negocios					
(+) Aportaciones no dinerarias					
(+) Ampliaciones y mejoras					
(+) Resto de entradas			140,00		140,00
(-) Salidas, bajas o reducciones					
(- / +) Traspasos a / de activos no corr.mant.para la vta u operac.interrump.					
(- / +) Traspasos a / de otras partidas					
D) SALDO FINAL BRUTO, EJERCICIO 2016			333.927,13		333.927,13
E) AMORTIZACIÓN ACUMULADA, SDO.INICIAL EJ. 2015			316.197,36		316.197,36
(+) Dotación a la amortización del ejercicio 2015			8.655,57		8.655,57
(+) Aumentos por adquisiciones o traspasos					
(-) Disminuciones por salidas, bajas, reducciones o traspasos					
F) AMORTIZACIÓN ACUMULADA, SDO.FINAL EJ.2015			324.852,93		324.852,93
G) AMORTIZACIÓN ACUMULADA, SDO.INICIAL EJ.2016			324.852,93		324.852,93
(+) Dotación a la amortización del ejercicio 2016			4.843,66		4.843,66
(+) Aumentos por adquisiciones o traspasos					
(-) Disminuciones por salidas, bajas, reducciones o traspasos					
H) AMORTIZACIÓN ACUMULADA, SDO.FINAL EJ.2016			329.696,59		329.696,59
I) CORRECC.DE VALOR POR DET., SDO.INICIAL EJ.2015					
(+) Correcciones val. por deterioro reconocidas en el periodo					
(-) Reversión de correcciones valorativas por deterioro					
(-) Disminuciones por salidas, bajas, reducciones o traspasos					
J) CORRECC.DE VALOR POR DET., SDO.FINAL EJ.2015					
K) CORRECC.DE VALOR POR DET., SDO.IN.EJ.2016					
(+) Correcciones val. por deterioro reconocidas en el periodo					
(-) Reversión de correcciones valorativas por deterioro					
(-) Disminuciones por salidas, bajas, reducciones o traspasos					
L) CORRECC.DE VALOR POR DET., SDO. FINAL EJ.2016					
M) VALOR NETO CONTABLE FINAL EJERCICIO 2015			8.934,20		8.934,20
N) VALOR NETO CONTABLE FINAL EJERCICIO 2016			4.230,54		4.230,54

La amortización de los elementos del inmovilizado intangibles de forma lineal durante su vida útil estimada, en función de los siguientes años de vida útil:

Fecha: 31-03-2017

Página: 34

Juan José Román Mangas

PRESIDENTE

11936205X



REAL FEDERACIÓN ESPAÑOLA DE PIRAGÜISMO

Memoria Normal del Ejercicio Anual terminado el 31 de diciembre de 2016

Descripción	Años	% Anual
Aplicaciones informáticas	5	20%

No se ha producido ninguna circunstancia que haya supuesto una incidencia significativa en el ejercicio presente o a ejercicios futuros que afecten a valores residuales, vidas útiles o métodos de amortización

El coste del inmovilizado totalmente amortizado, en uso por la federación, se detalla en el siguiente cuadro:

	EJERCICIO 2015				EJERCICIO 2016			
	PRECIO DE COMPRA	DOTACIÓN	AMORTIZACIÓN ACUMULADA	VALOR RESIDUAL	PRECIO DE COMPRA	DOTACIÓN	AMORTIZACIÓN ACUMULADA	VALOR RESIDUAL
APLICACIONES INFORMÁTICAS	305.455,03	2.989,15	305.455,03	0,00	314.799,27	1.024,03	314.799,27	0,00

No se han recibido subvenciones relacionadas con inmovilizado inmaterial en los ejercicios 2016 y 2015.

La Federación no ha realizado correcciones valorativas de los bienes de inmovilizado intangible. No hay circunstancias importantes que afecten a los bienes del inmovilizado intangible.

El total de las imputaciones a resultados del ejercicio 2016 de las subvenciones de capital relacionadas con el inmovilizado inmaterial ha sido de 1.337,87 euros según el siguiente detalle:

CUENTA	AÑO	IMPUTADO SUBVENCION	TRASPASO 2016	AMORTIZACION ACUMULADA 2016	VALOR RESIDUAL 2016
206	2011	9.324,18	1.021,83	9.324,18	0,00
206	2014	1.575,89	316,04	650,78	925,11
TOTALES		10.900,07	1.337,87	9.974,96	925,11

Fecha: 31-03-2017

Página: 35

Juan José Román Mangas

PRESIDENTE

11936205X



REAL FEDERACIÓN ESPAÑOLA DE PIRAGÜISMO

Memoria Normal del Ejercicio Anual terminado el 31 de diciembre de 2016

El total de las imputaciones a resultados del ejercicio 2015 de las subvenciones de capital relacionadas con el inmovilizado inmaterial ha sido de 5.052,14 euros según el siguiente detalle:

CUENTA	AÑO	IMPUTADO SUBVENCION	TRASPASO 2015	AMORTIZACION ACUMULADA 2015	VALOR RESIDUAL 2015
206	2010	18.263,49	2.872,12	18.263,49	0,00
206	2011	9.324,18	1.864,84	8.302,35	1.021,83
206	2014	1.575,89	315,18	334,74	128,08
TOTALES		29.163,56	5.052,14	26.900,58	1.149,91

7. Arrendamientos y otras operaciones de naturaleza similar

Arrendamientos operativos

La información de los arrendamientos operativos en los que la Federación es arrendataria es la siguiente:

Arrendamientos operativos: Información del arrendatario	Ejercicio 2016	Ejercicio 2015
Importe de los pagos futuros mínimos por arrendamientos operativos no cancelables		
_ Hasta un año		
_ Entre uno y cinco años		
_ Más de cinco años		
Importe total de los pagos futuros mínimos que se esperan recibir, al cierre del ejercicio, por subarrendamientos operativos no cancelables		
Pagos mínimos por arrendamiento reconocidos como gastos del periodo	10.327,25	1.962,36
Cuotas contingentes reconocidas como gastos del periodo		
Cuotas de subarrendamiento reconocidas como ingreso del periodo		

Se trata de los arrendamientos de una impresora-fotocopiadora en los ejercicios 2016 y 2015 y en 2016, el arrendamiento de un piso para un técnico y un vehículo para equipos nacionales.

Fecha: 31-03-2017

Página: 36

Juan José Román Mangas

PRESIDENTE

11936205X



REAL FEDERACIÓN ESPAÑOLA DE PIRAGÜISMO

Memoria Normal del Ejercicio Anual terminado el 31 de diciembre de 2016

8. Instrumentos financieros

8.1 Información sobre la relevancia de los instrumentos financieros en la situación financiera y los resultados de la empresa

a) Categorías de activos financieros y pasivos financieros

a.1) Activos financieros.

La Federación no tiene ninguna partida incluida en los epígrafes de "Inversiones financieras a largo plazo en empresas del grupo y asociadas" y de sus correspondientes provisiones durante el ejercicio.

Dentro del apartado "inversiones financieras a largo plazo", se encuentran las siguientes:

- Instrumentos de patrimonio:
Se encuentra la participación en el capital cooperativo en la entidad Caja Rural de Zamora por importe de 300,55, al igual que el ejercicio anterior. En 2014, se ha realizado una compra de aportaciones de Caja Rural de Zamora por importe de 6.011,00 euros, quedando el total del saldo a 31 de diciembre de 2016 y 2015 en 6.311,55 euros.
- Créditos a terceros:
Está incluido un crédito a largo plazo al personal cuyo saldo a 31 de diciembre de 2016 y de 2015 es de 29.455,04 y 29.755,04 euros, respectivamente.
- Fianzas y Depósitos constituidos a largo plazo:
Mantiene un saldo a 31 de diciembre de 5.602,52 euros, igual al saldo a 31 de diciembre del ejercicio anterior y compuesto por los siguientes conceptos:

Fianza Dirección General de Correos y Telecomunicaciones	1.502,52
Fianza Autoridad portuaria Avilés	600,00
Fianza alquiler nave Pelayos	1.000,00
Fianza residencia El Brocense	2.500,00
TOTAL	5.602,52

Fecha: 31-03-2017

Página: 37

Juan José Román Mangas

PRESIDENTE

11936205X



REAL FEDERACIÓN ESPAÑOLA DE PIRAGÜISMO

Memoria Normal del Ejercicio Anual terminado el 31 de diciembre de 2016

La información de los instrumentos financieros del activo del balance de la Federación a corto plazo, sin considerar el efectivo y otros activos equivalentes, clasificados por categorías, es la que se muestra a continuación:

	Instrumentos de patrimonio		Valores representativos de deuda		Créditos Derivados Otros		TOTAL		
	2015	2016	2015	2016	2015	2016	2015	2016	
CATEGORÍAS	Activos a valor razonable con cambios en pérdidas y ganancias, del cual:								
	— Mantenidos para negociar								
	— Otros								
	Inversiones mantenidas hasta el vencimiento								
	Ptamos y partidas a cobrar								
	— Deudores por licencias y servicios					601.969,74	567.922,81	601.969,74	567.922,81
	— Fianzas					2.036,60	2.036,60	2.036,60	2.036,60
	— Deudores por subv.					72.398,56	147.572,48	72.398,56	147.572,48
	Activos disponibles para la venta, del cual:								
	— Valorados a valor raz.								
	— Valorados a coste								
	Derivados de cobertura								
TOTAL					676.404,90	717.531,89	676.404,90	717.531,89	

La información del efectivo y otros activos líquidos equivalentes, es la siguiente:

	Ejercicio 2016	Ejercicio 2015
Tesorería	16.293,56	167.848,77
Otros activos líquidos equivalentes	16.293,56	167.848,77

El total de efectivo y otros activos líquidos equivalentes se incluye en el estado de flujos de efectivo.

a.2) Pasivos financieros.

Los instrumentos financieros del pasivo del balance de la Federación a largo plazo, clasificados por categorías son:

Fecha: 31-03-2017

Página: 38

Juan José Román Mangas

PRESIDENTE

11936205X



REAL FEDERACIÓN ESPAÑOLA DE PIRAGÜISMO

Memoria Normal del Ejercicio Anual terminado el 31 de diciembre de 2016

		CLASES					
		Deudas con entidades de crédito		Préstamos CSD		TOTAL	
		2.015	2.016	2.015	2.016	2.015	2.016
CATEGORÍAS	Débitos y partidas a pagar	0,00	0,00	990.845,27	793.340,09	990.845,27	793.340,09
	Pasivos a valor razonable con cambios en pérdidas y ganancias, del cual:						
	— Mantenidos para negociar						
	— Otros						
	Derivados de cobertura						
	TOTAL	0,00	0,00	990.845,27	793.340,09	990.845,27	793.340,09

La información de los instrumentos financieros del pasivo del balance de la Federación a corto plazo, clasificados por categorías a 31 de diciembre, es:

		CLASES							
		Deudas con entidades de crédito		Préstamos CSD		Otros		TOTAL	
		2015	2016	2015	2016	2015	2016	2015	2016
	Débitos	0,00	5.706,00	0,00	161.257,60	84.811,13	66.335,86	84.811,13	233.299,46
	Partidas a pagar:								
	— Proveedores					17.455,37	9.472,33	17.455,37	9.472,33
	— Acreedores					682.272,62	543.607,23	682.272,62	543.607,23
	— Personal					6.564,59	10.037,92	6.564,59	10.037,92
	— Otras deudas con las adm. públicas								
	Pasivos a valor razonable con cambios en pérdidas y ganancias, del cual:								
	— Mantenidos para negociar								
	— Otros								
	Derivados de cobertura								
	TOTAL	0,00	5.706,00	0,00	161.257,60	791.103,71	629.453,34	791.103,71	796.416,94

b) Clasificación por vencimientos

Fecha: 31-03-2017

Página: 39

Juan José Román Mangas

PRESIDENTE

11936205X



REAL FEDERACIÓN ESPAÑOLA DE PIRAGÜISMO

Memoria Normal del Ejercicio Anual terminado el 31 de diciembre de 2016

Las clasificaciones por vencimiento de los **activos financieros** de la Sociedad, de los importes que vencen en cada uno de los siguientes años al cierre del ejercicio y hasta su último vencimiento, se detallan en los siguientes cuadros:

2015	Vencimiento en años						TOTAL
	1	2	3	4	5	Más de 5	
Inversiones en empresas del grupo y asociadas	0,00	0,00	0,00	0,00	0,00	0,00	0,00
Créditos a empresas							0,00
Valores representativos de deuda							0,00
Derivados							0,00
Otros activos financieros							0,00
Otras inversiones							0,00
Inversiones financieras	300,00	300,00	300,00	300,00	300,00	40.169,11	41.669,11
Créditos a terceros	300,00	300,00	300,00	300,00	300,00	28.255,04	29.755,04
Valores representativos de deuda							0,00
Derivados							0,00
Otros activos financieros						5.602,52	5.602,52
Otras inversiones						6.311,55	6.311,55
Inversiones financieras a corto plazo	2.036,60						2.036,60
Otros créditos con las AA.PP.	72.398,56						72.398,56
Deudores comerciales y otras cuentas a cobrar	601.969,74	0,00	0,00	0,00	0,00	0,00	601.969,74
Clientes por ventas y prestación de servicios	348.107,85						348.107,85
Clientes, empresas del grupo y asociadas							0,00
Deudores varios	228.905,53						228.905,53
Personal	24.956,36						24.956,36
Accionistas (socios) por desembolsos exigidos							0,00
TOTAL	676.704,90	300,00	300,00	300,00	300,00	40.169,11	718.074,01

2016	Vencimiento en años						TOTAL
	1	2	3	4	5	Más de 5	
Inversiones en empresas del grupo y asociadas	0,00	0,00	0,00	0,00	0,00	0,00	0,00
Créditos a empresas							0,00
Valores representativos de deuda							0,00
Derivados							0,00
Otros activos financieros							0,00
Otras inversiones							0,00
Inversiones financieras	300,00	300,00	300,00	300,00	300,00	39.869,11	41.369,11
Créditos a terceros	300,00	300,00	300,00	300,00	300,00	27.955,04	29.455,04
Valores representativos de deuda							0,00
Derivados							0,00
Otros activos financieros						5.602,52	5.602,52
Otras inversiones						6.311,55	6.311,55
Inversiones financieras a corto plazo	2.036,60						2.036,60
Otros créditos con las AA.PP.	147.572,48						147.572,48
Deudores comerciales y otras cuentas a cobrar	567.922,81	0,00	0,00	0,00	0,00	0,00	567.922,81
Clientes por ventas y prestación de servicios	353.633,28						353.633,28
Clientes, empresas del grupo y asociadas							0,00
Deudores varios	214.165,17						214.165,17
Personal	124,36						124,36
Accionistas (socios) por desembolsos exigidos							0,00
TOTAL	717.831,89	300,00	300,00	300,00	300,00	39.869,11	758.901,00

Fecha: 31-03-2017

Página: 40



Juan José Román Mangas

PRESIDENTE

11936205X



REAL FEDERACIÓN ESPAÑOLA DE PIRAGÜISMO

Memoria Normal del Ejercicio Anual terminado el 31 de diciembre de 2016

Las clasificaciones por vencimiento de los **pasivos financieros** de la Federación, de los importes que venzan en cada uno de los siguientes años al cierre del ejercicio y hasta su último vencimiento, se detallan en los siguientes cuadros:

2015	Vencimiento en años						TOTAL
	1	2	3	4	5	Más de 5	
Deudas	84.811,13	186.114,83	143.600,41	226.558,55	148.563,86	286.007,62	1.075.656,40
Obligaciones y otros valores negociables							
Deudas con entidades de crédito							
Acreedores por arrendamiento financiero							
Derivados							
Deudas por préstamos CSD		186.114,83	143.600,41	226.558,55	148.563,86	286.007,62	990.845,27
Otros pasivos financieros	84.811,13						84.811,13
Deudas con emp.grupo y asociadas							
Acreedores comerciales no corrientes							
Acreedores comerciales y otras cuentas a pagar	955.308,58	0,00	0,00	0,00	0,00	0,00	955.308,58
Proveedores	17.455,37						17.455,37
Proveedores, empresas del grupo y asociadas							
Acreedores por servicios y compras	682.272,62						682.272,62
Personal	6.564,59						6.564,59
Periodificaciones a corto plazo	249.016,00						249.016,00
Deuda con características especiales							
TOTAL	1.040.119,71	186.114,83	143.600,41	226.558,55	148.563,86	286.007,62	2.030.964,98

2016	Vencimiento en años						TOTAL
	1	2	3	4	5	Más de 5	
Deudas	233.299,46	146.600,41	226.568,21	148.649,68	118.533,06	152.988,74	1.026.639,56
Obligaciones y otros valores negociables							
Deudas con entidades de crédito	5.706,00						5.706,00
Acreedores por arrendamiento financiero							
Deudas con Consejo Superior de Deportes	161.257,60	146.600,41	226.568,21	148.649,68	118.533,06	152.988,74	954.597,70
Otros pasivos financieros	66.335,86						66.335,86
Deudas con emp.grupo y asociadas							
Acreedores comerciales no corrientes							
Acreedores comerciales y otras cuentas a pagar	628.117,48	0,00	0,00	0,00	0,00	0,00	628.117,48
Proveedores	9.472,33						9.472,33
Proveedores, empresas del grupo y asociadas							
Acreedores por servicios y compras	543.607,23						543.607,23
Personal	10.037,92						10.037,92
Periodificaciones a corto plazo	65.000,00						65.000,00
Deuda con características especiales							
TOTAL	861.416,94	146.600,41	226.568,21	148.649,68	118.533,06	152.988,74	1.654.757,04

Las deudas por préstamos CSD se encuentran contabilizadas de acuerdo con la Norma de Valoración 9ª en su apartado 3.1.

Las deudas con entidades de crédito se corresponden a los cargos por tarjetas del mes de diciembre, pendientes de pago a 31 de ese mes, pero que se han pagado en fecha 5 de enero de 2017.

Fecha: 31-03-2017

Página: 41

Juan José Román Mangas

PRESIDENTE

11936205X



c) Impago e incumplimiento de condiciones contractuales

Durante el ejercicio no se ha producido un impago del principal o intereses de ningún préstamo con el Consejo Superior de Deportes.

Durante el ejercicio no se han producido incumplimientos contractuales.

8.2 Otra información

El 8 de febrero de 2010 se formalizó una póliza de crédito con garantía hipotecaria sobre las oficinas de la Federación por un total de 500.000,00 euros con fecha de finalización 8 de febrero de 2014. El tipo de interés es del 6% anual liquidable por trimestres vencidos. A su vencimiento, el 25 de febrero de 2014, se transformó en un crédito con garantía hipotecaria sobre las oficinas de la Federación, tal y como se explica en el punto 5 de esta memoria, por importe de 475.000 euros, tipo de interés 6,5% y vencimiento el 25 de febrero de 2023. Este crédito, tal y como se informa en el apartado b) anterior, está totalmente amortizado a fecha 31 de diciembre de 2015.

También tiene vigentes a 31 de diciembre de 2016, cuatro préstamos por parte del Consejo Superior de Deportes, a tipo de interés nominal 0% uno de ellos, con un plazo de carencia de 2 años y 5 años para amortizarlo, concedido en el ejercicio 2010, por importe de 150.000,00 euros y pendiente de amortizar a 31/12/2016 21.197,72 euros; los préstamos correspondientes a los ejercicios de 2011, 2012 y 2013, por importe de 375.000,00, 150.000,00 y 200.000,00 euros, respectivamente, tienen un plazo de carencia de 2 años y amortización de 5 pero con tipo de interés referenciado a deuda, en el momento de la firma de un 4,75%. El 26 de noviembre de 2015 concedió el CSD un préstamo reembolsable por importe de 386.685,88 euros al 1,28% anual de tipo de interés, con un período de carencia de 30 meses y amortización de 60 meses. El 22/01/2016 se realizó una devolución de este préstamo de 11.415,87 euros, por lo que la deuda final a amortizar es de 375.270,01 euros.

8.3 Fondos Propios

El movimiento habido del epígrafe A.1., del pasivo del balance ha sido el siguiente:

Fecha: 31-03-2017

Página: 42

Juan José Román Mangas

PRESIDENTE

11936205X



REAL FEDERACIÓN ESPAÑOLA DE PIRAGÜISMO

Memoria Normal del Ejercicio Anual terminado el 31 de diciembre de 2016

	Fondo Social	Reservas	Excedente del Ejercicio	Total Fondos Propios
A) SALDO INICIAL EJERCICIO 2015	-857.211,03		159.597,99	-697.613,04
(+) Aumentos	159.597,99		95.744,95	255.342,94
(-) Disminuciones	0,00		-159.597,99	-159.597,99
(+) / (-) Corrección de errores	-2.334,16		0,00	-2.334,16
B) SALDO FINAL, EJERCICIO 2015	-699.947,20		95.744,95	-604.202,25
C) SALDO INICIAL, EJERCICIO 2016	-699.947,20		95.744,95	-604.202,25
(+) Entradas	95.744,95		365.169,87	460.914,82
(-) Disminuciones	0,00		-95.744,95	-95.744,95
(+) / (-) Corrección de errores	-412,50		0,00	-412,50
D) SALDO FINAL, EJERCICIO 2016	-604.614,75		365.169,87	-239.444,88

No se han realizado a lo largo del ejercicio aportaciones al fondo social.

9. Moneda extranjera

Los importes correspondientes a compras, ventas y servicios recibidos y prestados denominados en moneda extranjera, son:

Compras, ventas y servicios recibidos y prestados en moneda extranjera	Ejercicio 2015	Ejercicio 2016
Compras		
Ventas		
Servicios recibidos	0,00	0,00
Servicios prestados		

En los ejercicios 2016 y 2015, todas las operaciones se han realizado en euros.

La Federación no ha incurrido en diferencias de conversión clasificadas como un componente separado del patrimonio neto.

10. Situación fiscal

10.1 Saldos con administraciones públicas

La composición de los saldos con Administraciones Públicas es:

Fecha: 31-03-2017

Página: 43

Juan José Román Mangas

PRESIDENTE

11936205X





REAL FEDERACIÓN ESPAÑOLA DE PIRAGÜISMO

Memoria Normal del Ejercicio Anual terminado el 31 de diciembre de 2016

	Ejercicio 2016	Ejercicio 2015
Deudor		
Hacienda Pública, retenciones y pagos a cuenta	0,00	0,00
Hacienda Pública, deudor	2.555,87	0,00
Acreedor		
Hacienda Pública, acreedora por IVA	40.089,37	128.048,42
Hacienda Pública, acreedora por IRPF	112.603,59	36.129,68
Organismos de la Seguridad Social	23.166,59	13.533,59

10.2 Impuesto sobre beneficios

Las federaciones deportivas españolas y las territoriales de ámbito autonómico integradas en aquéllas son entidades de utilidad pública.

La ley 49/2002, artículo 2, dispone la exención de estas entidades de utilidad pública con la particularidad de que disfrutaban del régimen fiscal establecido por dicha ley para las entidades sin fines lucrativos.

De acuerdo con el artículo 7.11 y 7.12 de esta Ley, todas las explotaciones económicas de la Federación estarían consideradas como exentas, siendo entonces el resultado del Impuesto sobre Sociedades de cuota cero.

No se han aplicado incentivos fiscales a lo largo del ejercicio 2015, ni del 2016. Tampoco se han realizado correcciones de valor excepcionales de los elementos de activo inmovilizado y del activo circulante que sean debidas sólo a la aplicación de la legislación fiscal.

Los ejercicios abiertos a inspección comprenden los cuatro últimos ejercicios. Las declaraciones de impuestos no pueden considerarse definitivas hasta su prescripción o su aceptación por las autoridades fiscales y, con independencia de que la legislación fiscal es susceptible a interpretaciones.

La Federación estima que cualquier pasivo fiscal adicional que pudiera ponerse de manifiesto, como consecuencia de una eventual inspección, no tendrá un efecto significativo en las cuentas anuales tomadas en su conjunto.

10.3 Otros tributos

En lo que respecta al resto de los impuestos y declaraciones trimestrales, la Federación cumple puntualmente con sus obligaciones fiscales en materia de retenciones de IRPF derivadas de los asalariados de la federación y personal autónomo y alquileres, así como de las declaraciones de IVA.

Los ejercicios abiertos a inspección comprenden los cuatro últimos ejercicios. Las declaraciones de impuestos no pueden considerarse definitivas hasta su

Fecha: 31-03-2017

Página: 44

Juan José Román Mangas

PRESIDENTE

11936205X



REAL FEDERACIÓN ESPAÑOLA DE PIRAGÜISMO

Memoria Normal del Ejercicio Anual terminado el 31 de diciembre de 2016

prescripción o su aceptación por las autoridades fiscales y, con independencia de que la legislación fiscal es susceptible a interpretaciones. La Federación estima que cualquier pasivo fiscal adicional que pudiera ponerse de manifiesto, como consecuencia de una eventual inspección, no tendrá un efecto significativo en las cuentas anuales tomadas en su conjunto.

11. Ingresos y Gastos

El detalle de la cuenta de pérdidas y ganancias adjunta es el siguiente:

Detalle de la cuenta de pérdidas y ganancias	Ejercicio 2015	Ejercicio 2016
1. Consumo de mercaderías		
a) Compras, netas de dev. y cualquier descuento, de las cuales:	107.118,01	130.133,31
- nacionales	107.118,01	130.133,31
- adquisiciones intracomunitarias	0,00	0,00
- importaciones		
b) Variación de existencias		
c) Trabajos realizados por otras empresas	0,00	0,00
2. Consumo de materias primas y otras materias consumibles		
a) Compras, netas de dev. y cualquier descuento, de las cuales:		
- nacionales		
- adquisiciones intracomunitarias		
- importaciones		
b) Variación de existencias		
3. Cargas sociales:		
a) Seguridad Social a cargo de la empresa	132.363,82	200.909,59
b) Aportaciones y dotaciones para pensiones		
c) Otras cargas sociales	0,00	0,00
4. Indemnizaciones por despido	0,00	0,00
5. Vta.de bs.y prest.de serv.prod.por permuta de bs.no monet.y servicios		
6. Rdos.originados fuera de la act.normal de la empr.incl.en "otros rdos."		
7. Gastos asociados a una reestructuración:		
a) Gastos de personal		
b) Otros gastos de explotación		
c) Deterioro y resultado por enajenaciones del inmovilizado		
d) Otros resultados asociados a la reestructuración		

El detalle de la partida 7. "Otros gastos de explotación" de la cuenta de pérdidas y ganancias adjunta es el siguiente:

Fecha: 31-03-2017

Página: 45

Juan José Román Mangas

PRESIDENTE

11936205X



REAL FEDERACIÓN ESPAÑOLA DE PIRAGÜISMO

Memoria Normal del Ejercicio Anual terminado el 31 de diciembre de 2016

Detalle de la cuenta de pérdidas y ganancias	Ejercicio 2015	Ejercicio 2016
Otros gastos de explotación	2.733.603,96	3.130.953,01
a) Servicios exteriores	967.512,26	1.019.086,41
- Arrendamientos y cánones	47.121,93	73.155,57
- Reparación y conservación	103.907,23	128.053,94
- Servicios de profesionales independientes	486.961,92	495.848,52
- Transportes	55.582,65	28.402,36
- Primas de seguros	12.611,78	14.716,86
- Servicios bancarios	7.789,59	5.666,55
- Publicidad / relaciones públicas	0,00	0,00
- Suministros	22.474,20	21.194,94
- Otros servicios	231.062,96	252.047,67
b) Tributos	12.269,78	29.707,33
c) Pérdidas, deterioro y variación de provisiones	16.089,75	0,00
d) Otros gastos de gestión corriente	1.737.732,17	2.082.159,27
- Pérdidas de créditos incobrables	0,00	230,02
- Subvenciones a Federaciones Territoriales	13.732,29	22.185,59
- Subvenciones a Clubes y Asociaciones Deportivas	27.807,50	22.522,86
- Cuotas a organismos deportivos	750,00	250,00
- Ayudas a deportistas y otro personal	744.152,36	1.060.199,78
- Desplazamientos deportistas y personal deportivo	951.290,02	976.771,02
- Reintegro subvenciones ejercicio corriente	0,00	0,00
- Otras pérdidas en gestión corriente	0,00	0,00

12. Provisiones y contingencias

En el ejercicio 2013 se ha hecho una dotación inicial por la depreciación de clientes por importe de 181.497,26 euros, de acuerdo con la salvedad del informe de auditoría del ejercicio 2012, de fecha 15 de julio de 2013, debido a que se trataba de una provisión con origen en el ejercicio 2012, se ha procedido a reexpresar las cifras de 2013, suprimiendo el efecto que esta cantidad, 181.497,26 euros, tenía en las cuentas del pasado ejercicio. A finales del mismo ejercicio se ha realizado una nueva evaluación de la depreciación de clientes, dotándose 13.449,21 euros, quedando por tanto, a 31 de diciembre de 2013 un saldo de 194.946,47 euros. De estos deudores inicialmente provisionados, se ha recuperado un total de 18.910,82 euros, a lo largo del ejercicio 2013.

En 2014 se ha procedido a la reversión de parte de la provisión dotada en 2013 por importe de 11.523 euros y se ha dotado una cantidad equivalente por el cálculo de la depreciación de los créditos comerciales correspondientes a 2014.

Fecha: 31-03-2017

Página: 46

Juan José Román Mangas

PRESIDENTE

11936205X



REAL FEDERACIÓN ESPAÑOLA DE PIRAGÜISMO

Memoria Normal del Ejercicio Anual terminado el 31 de diciembre de 2016

En el ejercicio 2015, de estos créditos provisionados en 2013 se han recuperado 8.000,00 euros. Se han dotado por depreciación 7.368,15 euros.

En el ejercicio 2016, tras una evaluación detallada de los créditos pendientes de cobro de clientes, no se ha procedido a la dotación de ninguna provisión. De los principales clientes y deudores cuyo saldo supera la antigüedad anual se ha obtenido compromiso de pago de la misma, minimizando con ello el riesgo de cobro.

13. Información sobre medio ambiente

Dada la actividad a la que se dedica la Federación, la misma no tiene responsabilidades, gastos, activos, ni provisiones y contingencias de naturaleza medioambiental que pudieran ser significativos en relación con el patrimonio, la situación financiera y los resultados de la misma.

Por este motivo no se incluyen desgloses específicos en la presente memoria respecto a información de cuestiones medioambientales.

14. Subvenciones, donaciones y legados

El importe y características de las subvenciones, donaciones y legados recibidos que aparecen en el balance, así como los imputados en la cuenta de pérdidas y ganancias se desglosan en el siguiente cuadro:

Subvenciones, donaciones y legados recibidos, otorgados por terceros distintos a los socios	Ejercicio 2015	Ejercicio 2016
_ Que aparecen en el patrimonio neto del balance	102.547,27	0,00
_ Imputados en la cuenta de pérdidas y ganancias (1)	2.494.609,42	3.392.669,57

(1) Subvenciones de explotación incorporadas al resultado del ejercicio

El análisis del movimiento del contenido de la subagrupación correspondiente del **balance**, indicando el saldo inicial y final así como los aumentos y disminuciones se desglosa en el siguiente cuadro:

Fecha: 31-03-2017

Página: 47

Juan José Román Mangas

PRESIDENTE

11936205X



REAL FEDERACIÓN ESPAÑOLA DE PIRAGÜISMO

Memoria Normal del Ejercicio Anual terminado el 31 de diciembre de 2016

Subvenciones, donaciones y legados recogidos en el balance, otorgados por terceros distintos a los socios		
	Ejercicio 2015	Ejercicio 2016
SALDO AL INICIO DEL EJERCICIO	398.446,07	419.350,37
(+) Recibidas en el ejercicio	102.547,27	0,00
(+) Conversión de deudas a largo plazo en subvenciones		
(-) Subvenciones traspasadas a resultados del ejercicio	-81.642,97	-58.538,60
(-) Importes devueltos		
(+/-) Otros movimientos		
SALDO AL FINAL DEL EJERCICIO	419.350,37	360.811,77
DEUDAS A LARGO PLAZO TRANSFORMABLES EN SUBVENCIONES		

El detalle de la imputación a resultados de las mismas, se encuentra en el apartado 5. Inmovilizado Material, (páginas 32 y 33) y apartado 6. Inmovilizado Intangible, (página 35 y 36).

Subvenciones que aparecen en la cuenta de pérdidas y ganancias recibidas en 2016 clasificadas según el Ente que las concede y su finalidad:

Actividad propia (sector público)

Entidad	Importe	Finalidad específica de las subvenciones	
Consejo Superior de Deportes	2.381.288,58	Subvención Actividad Ordinaria	Subvención a la explotación
Consejo Superior de Deportes	115.660,00	Ayudas a deportistas por resultados	Subvención a la explotación
Consejo Superior de Deportes	95.000,00	Plan Nacional de Tecnificación Deportiva	Subvención a la explotación
Consejo Superior de Deportes	46.658,18	Subvención Deporte y Mujer	Subvención a la explotación
Consejo Superior de Deportes	2.542,86	Subvención a Presidentes Españoles en Federaciones Internacionales	Subvención a la explotación
Consejo Superior de Deportes	277.752,59	Actividades en CEAR	Subvención a la explotación
SECTOR PUBLICO	2.918.902,21		

Actividad propia (sector privado)

Entidad	Importe	Finalidad específica de las subvenciones	
COE	3.500,00	Formación	Subvención a la explotación
	3.347,43	Gastos JJ.OO. 2016	Subvención a la explotación
	399.200,00	Premios JJ.OO. 2016	Subvención a la explotación
Fundación Trinidad Alfonso	9.181,33	Actuaciones Kayak de Mar	Subvención a la explotación
SECTOR PRIVADO	415.228,76		

Fecha: 31-03-2017

Página: 48

Juan José Román Mangas

PRESIDENTE

11936205X



REAL FEDERACIÓN ESPAÑOLA DE PIRAGÜISMO

Memoria Normal del Ejercicio Anual terminado el 31 de diciembre de 2016

Subvenciones que aparecen en la cuenta de pérdidas y ganancias recibidas en el ejercicio 2015 clasificadas según el Ente que las concede y su finalidad:

Actividad propia (sector público)

Entidad	Importe	Finalidad específica de las subvenciones	
Consejo Superior de Deportes	1.908.157,94	Subvención Actividad Ordinaria	Subvención a la explotación
Consejo Superior de Deportes	136.500,00	Ayudas a deportistas por resultados	Subvención a la explotación
Consejo Superior de Deportes	127.255,48	Plan Nacional de Tecnificación Deportiva	Subvención a la explotación
Consejo Superior de Deportes	32.211,85	Subvención Mujer y Deporte	Subvención a la explotación
Entidad	Importe	Finalidad específica de las subvenciones	
Consejo Superior de Deportes	1.010,00	Subvención a Presidentes Españoles en Federaciones Internacionales	Subvención a la explotación
Consejo Superior de Deportes	3.442,17	Subvención Bolsas de Viaje	Subvención a la explotación
Consejo Superior de Deportes	195.700,00	CEAR	Subvención a la explotación
SECTOR PUBLICO	2.404.277,44		

Actividad propia (sector privado)

Entidad	Importe	Finalidad específica de las subvenciones	
COE	8.688,98	Formación y gastos varios	Subvención a la explotación
SECTOR PRIVADO	8.688,98		

La Federación viene cumpliendo los requisitos legales exigidos para la obtención y mantenimiento de tales subvenciones.

15. Hechos posteriores al cierre

No hay acontecimientos posteriores al cierre que afecten a las cuentas anuales o cuyo conocimiento y revelación en la Memoria sea de utilidad para el usuario de las cuentas anuales de la entidad.

Fecha: 31-03-2017

Página: 49

Juan José Román Mangas

PRESIDENTE

11936205X



REAL FEDERACIÓN ESPAÑOLA DE PIRAGÜISMO

Memoria Normal del Ejercicio Anual terminado el 31 de diciembre de 2016

16. Operaciones con partes vinculadas

La información sobre operaciones con partes vinculadas de la Federación se recoge en los siguientes cuadros:

Saldos pendientes con partes vinculadas en el ejercicio 2015	Clubes	Federaciones Autonómicas
A) ACTIVO NO CORRIENTE		
1. Inversiones financieras a largo plazo.		
a. Instrumentos de patrimonio.		
b. Créditos a terceros		
c. Valores representativos de deuda		
d. Derivados.		
e. Otros activos financieros.		
B) ACTIVO CORRIENTE	156.246,00	377.308,19
1. Deudores comerciales y otras cuentas a cobrar	156.246,00	377.308,19
a. Clientes por vtas.y prestación de servicios a l/p.		
_ Correcc.val.por clientes de dudoso cobro a l/p		
b. Clientes por vtas.y prest.de serv.a c/p, de los cuales:	156.246,00	377.308,19
_ Correcc.valorativas por clientes de dudoso cobro a c/p		
c. Deudores varios, de los cuales:		
_ Correcc.val.por otros deudores de dudoso cobro		
d. Personal		
e. Accionistas (socios) por desembolsos exigidos		
2. Inversiones financieras a corto plazo		
a. Instrumentos de patrimonio.		
b. Créditos de los cuales:		
_ Correcciones valorativas por créditos de dudoso cobro		
c. Valores representativos de deuda		
d. Derivados.		
e. Otros activos financieros.		
C) PASIVO NO CORRIENTE		
1. Deudas a largo plazo.		
a. Obligaciones y otros valores negociables.		
b. Deudas con entidades de crédito.		
c. Acreedores por arrendamiento financiero.		
d. Derivados.		
e. Otros pasivos financieros.		
2. Deudas con características especiales a largo plazo		
D) PASIVO CORRIENTE	-48.424,89	-197.879,48
1. Deudas a corto plazo.		
a. Obligaciones y otros valores negociables.		
b. Deudas con entidades de crédito.		
c. Acreedores por arrendamiento financiero.		
d. Derivados.		
e. Otros pasivos financieros.		
2. Deudas con características especiales a corto plazo		
3. Acreedores comerciales y otras cuentas a pagar	-48.424,89	-197.879,48
a. Proveedores a largo plazo		
b. Proveedores a corto plazo		
c. Acreedores varios	-48.424,89	-197.879,48
d. Personal		
e. Anticipos de clientes		

En lo que respecta a las Federaciones Autonómicas, el detalle correspondiente al ejercicio de 2015, detallado por Autonomía y desglosado por cuenta contable es:

Fecha: 31-03-2017

Página: 50

Juan José Román Mangas

PRESIDENTE

11936205X





REAL FEDERACIÓN ESPAÑOLA DE PIRAGÜISMO

Memoria Normal del Ejercicio Anual terminado el 31 de diciembre de 2016

Autonomía	Gastos											Total Gastos
	Material Deportivo (6000)	Arrendamientos y cánones de instalaciones deportivas y equipos especiales (62101)	Técnicos deportivos (62300)	Otros Profesionales (62309)	Transporte de piraguas y embarcaciones (62400)	Gastos de viaje (62900)	Otros Gastos (62907)	Gastos de Viaje Órganos de Gobierno (62909)	Otras Subvenciones (65109)	Gastos de desplazamiento (65500)	Alojamiento y alimentación (65501)	
Andalucía	1.126,88		29.486,26	4.800,00	400,00				2.353,38	2.900,00		41.066,52
Aragón				686,85					686,85			686,85
Asturias		1.430,00	30.750,67	3.738,00					2.689,61			38.608,28
Islas Baleares	1.929,84		28.800,00	1.822,05		341,81	3.932,37		2.794,07	7.487,87	2.909,02	50.129,11
Islas Canarias									160,00			160,00
Cantabria									179,00			179,00
Castilla y León		2.500,00	1.200,00		1.260,00				2.673,18	402,04		8.035,22
Castilla la Mancha			26.676,00						721,46			27.397,46
Cataluña			14.261,48		600,00				4.422,74			19.284,22
Ceuta												0,00
Extremadura									709,46			709,46
Galicia		3.600,00							9.144,17			12.744,17
Madrid									1.943,15			1.943,15
Murcia			7.950,00						1.065,69			9.015,69
Navarra									75,00			75,00
Pais Vasco		2.235,00	53.238,00						2.904,80	3.800,00		63.577,80
La Rioja									106,00			106,00
Comunidad Valenciana									911,23			911,23
TOTALES	3.056,72	9.765,00	192.362,41	10.360,05		341,81	3.932,37	1.512,08	33.539,79	14.589,91	2.909,02	274.629,16

Fecha: 31-03-2017

Página: 51



Juan José Román Mangas

PRESIDENTE

11936205X



REAL FEDERACIÓN ESPAÑOLA DE PIRAGÜISMO

Memoria Normal del Ejercicio Anual terminado el 31 de diciembre de 2016

Autonomía	Ingresos					Total Ingresos
	Licencias Federativas (70100)	Actividades Docentes (70300)	Cánon por cesión de competiciones (70700)	Derechos por participación en actividades deportivas (70701)	Otros Ingresos (70900)	
Andalucía	18.054,00	640,00	3.000,00		3.200,00	24.894,00
Aragón	3.789,00	480,00			240,00	4.509,00
Asturias	20.524,00	116,00	9.000,00		3.520,00	33.160,00
Islas Baleares	8.940,00	882,00			3.428,00	13.250,00
Islas Canarias	4.191,00	140,00			40,00	4.371,00
Cantabria	4.129,00				240,00	4.369,00
Castilla y León	14.267,00	395,00	3.800,00		1.830,00	20.292,00
Castilla la Mancha	4.254,00	240,00		200,00	3.409,00	8.103,00
Cataluña	9.225,00	216,00	4.400,00	550,00	1.049,00	15.440,00
Ceuta	709,00				120,00	829,00
Extremadura	3.489,00	720,00	3.000,00		330,00	7.539,00
Galicia	55.003,00	2.890,00	9.000,00	200,00	3.223,63	70.316,63
Madrid	12.781,00	1.540,00	3.000,00	1.550,00	1.489,40	20.360,40
Murcia	5.541,00	352,00			380,00	6.273,00
Navarra	1.323,00				240,00	1.563,00
País Vasco	12.120,00	610,00	1.500,00		1.530,00	15.760,00
La Rioja	2.139,00					2.139,00
Comunidad Valenciana	13.799,00	504,00		1.000,00	1.410,00	16.713,00
TOTALES	194.277,00	9.725,00	36.700,00	3.500,00	25.679,03	269.881,03

El detalle por saldos para el ejercicio 2015 es el siguiente:

Autonomía	Saldo Deudor	Saldo Acreedor
Andalucía	37.245,97	32.874,72
Aragón	1.370,00	5.496,28
Asturias	58.547,18	28.116,45
Islas Baleares	0,00	19.462,97
Islas Canarias	10.030,66	1.635,89
Cantabria	4.156,00	1.758,88
Castilla y León	4.959,39	7.135,22
Castilla la Mancha	5.264,49	12.525,69
Cataluña	2.017,54	19.608,41
Ceuta	122,00	1.144,72
Extremadura	756,17	2.800,99
Galicia	112.071,37	0,00
Madrid	101.035,15	1.943,15
Melilla	0,00	900,00
Murcia	210,96	4.165,68
Navarra	3.204,22	2.368,20
País Vasco	21.278,00	54.367,78
La Rioja	1.662,48	663,22
Comunidad Valenciana	13.376,61	911,23
TOTALES	377.308,19	197.879,48

Fecha: 31-03-2017

Página: 52

Juan José Román Mangas

PRESIDENTE

11936205X



REAL FEDERACIÓN ESPAÑOLA DE PIRAGÜISMO

Memoria Normal del Ejercicio Anual terminado el 31 de diciembre de 2016

Saldos pendientes con partes vinculadas en el ejercicio 2016	Clubes	Federaciones Autonómicas
A) ACTIVO NO CORRIENTE		
1. Inversiones financieras a largo plazo.		
a. Instrumentos de patrimonio.		
b. Créditos a terceros		
c. Valores representativos de deuda		
d. Derivados.		
e. Otros activos financieros.		
B) ACTIVO CORRIENTE	174.316,15	353.870,93
1. Deudores comerciales y otras cuentas a cobrar	174.316,15	353.870,93
a. Clientes por ventas y prestación de servicios a l/p.		
_ Correcc. valorativas por clientes dudoso cobro a l/p		
b. Clientes por vtas. y prest. de serv. a c/p, de los cuales:	174.316,15	353.870,93
_ Correcc. Val. por clientes de dudoso cobro a c/p		
c. Deudores varios, de los cuales:		
_ Correcc. Val. por otros deudores de dudoso cobro		
d. Personal		
e. Accionistas (socios) por desembolsos exigidos		
2. Inversiones financieras a corto plazo		
a. Instrumentos de patrimonio.		
b. Créditos de los cuales:		
_ Correcc. Val. por créditos de dudoso cobro		
c. Valores representativos de deuda		
d. Derivados.		
e. Otros activos financieros.		
C) PASIVO NO CORRIENTE		
1. Deudas a largo plazo.		
a. Obligaciones y otros valores negociables.		
b. Deudas con entidades de crédito.		
c. Acreedores por arrendamiento financiero.		
d. Derivados.		
e. Otros pasivos financieros.		
2. Deudas con características especiales a largo plazo		
D) PASIVO CORRIENTE	-37.094,20	-173.095,18
1. Deudas a corto plazo.		
a. Obligaciones y otros valores negociables.		
b. Deudas con entidades de crédito.		
c. Acreedores por arrendamiento financiero.		
d. Derivados.		
e. Otros pasivos financieros.		
2. Deudas con características especiales a corto plazo		
3. Acreedores comerciales y otras cuentas a pagar	-37.094,20	-173.095,18
a. Proveedores a largo plazo		
b. Proveedores a corto plazo		
c. Acreedores varios	-37.094,20	-173.095,18
d. Personal		
e. Anticipos de clientes		

En lo que respecta a las Federaciones Autonómicas, el detalle correspondiente al ejercicio de 2016, detallado por Autonomía y desglosado por cuenta contable es:

Fecha: 31-03-2017

Página: 53

Juan José Román Mangas

PRESIDENTE

11936205X



REAL FEDERACIÓN ESPAÑOLA DE PIRAGÜISMO

Memoria Normal del Ejercicio Anual terminado el 31 de diciembre de 2016

Autonomía	Gastos											Total Gastos		
	Arrendamientos y cánones de instalaciones deportivas y equipos especiales (62101)	Técnicos deportivos (62300)	Jueces y árbitros (62303)	Otros Profesionales (62309)	Transportes (62400)	Otros Gastos (62907)	Gastos de órganos de Gobierno (62909)	Compensación a equipos insulares (65103)	Otras Subvenciones (65109)	Otras Subvenciones (65209)	Ayudas a servicios docentes (6540700)		Gastos de desplazamiento (65500)	Alojamiento y alimentación (65501)
Andalucía		35.230,44		4.500,00					1.470,00			1.960,00		43.160,44
Aragón								411,00						411,00
Asturias	5.000,00	10.065,16		4.392,83				1.390,00				2.500,00		23.347,99
Islas Baleares	1.600,00	28.800,00		1.200,00		362,77	3.111,39	8.127,79				795,83	980,00	45.514,28
Islas Canarias								1.287,80						1.287,80
Cantabria														
Castilla y León			568,44		1.730,02				1.116,00		1.750,00		1.530,00	6.694,46
Castilla la Mancha		27.648,00						295,00					342,00	28.285,00
Cataluña		11.302,78			600,00			578,00						12.480,78
Ceuta														
Extremadura	1.300,00								3.602,00					4.902,00
Galicia									847,00		2.772,86			6.619,86
Madrid				3.000,00					700,00					6.533,00
Murcia		5.700,00				133,00								
Navarra														
País Vasco		24.164,40		3.689,78					837,00			6.000,00	1.400,00	36.091,18
La Rioja			173,36	1.500,00					987,00					2.660,36
Comunidad Valenciana		142.910,78	741,80	18.282,61	2.330,02	495,77	3.111,39	8.127,79	14.057,80	2.772,86	1.750,00	11.255,83	4.252,00	217.988,15
TOTALES	7.900,00	142.910,78	741,80	18.282,61	2.330,02	495,77	3.111,39	8.127,79	14.057,80	2.772,86	1.750,00	11.255,83	4.252,00	217.988,15

Fecha: 31-03-2017

Página: 54



Juan José Román Mangas
PRESIDENTE

11936205X



REAL FEDERACIÓN ESPAÑOLA DE PIRAGÜISMO

Memoria Normal del Ejercicio Anual terminado el 31 de diciembre de 2016

Autonomía	Ingresos					
	Licencias Federativas (70100)	Actividades Docentes (70300)	Canon por cesión de competiciones (70700)	Derechos por participación en actividades deportivas (70701)	Otros Ingresos (70900)	Total Ingresos
Andalucía	21.740,00		6.000,00	850,00	3.280,00	31.780,00
Aragón	6.194,00			-20,00	200,00	6.374,00
Asturias	16.022,00	141,00	6.000,00		3.730,00	25.893,00
Islas Baleares	3.380,00	720,00	500,00		1.600,00	6.200,00
Islas Canarias	4.560,00				400,00	4.600,00
Cantabria	4.406,00				100,00	4.506,00
Castilla y León	15.738,00		800,00		1.310,00	17.848,00
Castilla la Mancha	3.422,00	266,00			492,00	4.180,00
Cataluña	7.596,00		8.600,00		1.489,00	17.685,00
Ceuta	592,00				180,00	772,00
Extremadura	2.970,00		3.000,00		380,00	6.350,00
Galicia	29.620,00	1.969,00	6.000,00		2.460,59	40.049,59
Madrid	10.238,00	1.620,00	3.000,00	1.550,00	1.640,00	18.048,00
Murcia	8.926,00		800,00		720,00	10.406,00
Navarra	1.530,00				180,00	1.710,00
País Vasco	18.384,00				2.639,93	21.023,93
La Rioja	1.204,00					1.204,00
Comunidad Valenciana	6.798,00	1.032,00		1.250,00	774,00	9.854,00
TOTALES	163.320,00	5.748,00	34.700,00	3.630,00	21.575,52	228.483,52

El detalle por saldos para el ejercicio 2016 es el siguiente:

Autonomía	Saldo Deudor	Saldo Acreedor
Andalucía	67.415,97	61.026,54
Aragón	2.580,00	5.220,43
Asturias	31.198,25	0,00
Islas Baleares	0,00	31.356,18
Islas Canarias	10.240,66	2.763,69
Cantabria	4.226,00	1.579,88
Castilla y León	-3.238,00	0,00
Castilla la Mancha	3.346,49	17.049,23
Cataluña	2.183,54	5.777,20
Ceuta	122,00	1.144,72

Fecha: 31-03-2017

Página: 55

Juan José Román Mangas

PRESIDENTE

11936205X



REAL FEDERACIÓN ESPAÑOLA DE PIRAGÜISMO

Memoria Normal del Ejercicio Anual terminado el 31 de diciembre de 2016

Autonomía	Saldo Deudor	Saldo Acreedor
Extremadura	1.166,17	2.091,53
Galicia	102.050,37	0,00
Madrid	92.464,14	0,00
Melilla	66,00	900,00
Murcia	644,96	1.899,99
Navarra	3.244,22	2.293,20
País Vasco	25.690,00	37.257,78
La Rioja	1.154,48	663,22
Comunidad Valenciana	8.108,61	2.071,59
TOTALES	352.663,86	173.095,18

Los importes recibidos por el presidente de la Federación son los siguientes:

Importes recibidos por el personal de alta dirección	Ejercicio 2015	Ejercicio 2016
1. Sueldos, dietas y otras remuneraciones		
a) Sueldos	48.754,30	45.581,40
b) Gastos de viaje	14.011,88	13.245,31
2. Obligaciones contraídas en materia de pensiones, de las cuales:		
a) Obligaciones con miembros antiguos de la alta dirección		
b) Obligaciones con miembros actuales de la alta dirección		
3. Primas de seguro de vida, de las cuales:		
a) Primas pagadas a miembros antiguos de la alta dirección		
b) Primas pagadas a miembros actuales de la alta dirección		
4. Indemnizaciones por cese		
5. Pagos basados en instrumentos de patrimonio		
6. Anticipos y créditos concedidos, de los cuales:		
a) Importes devueltos		
b) Obligaciones asumidas por cuenta de ellos a título de garantía		

Los importes recibidos por los miembros de los Órganos de Gobierno de la Federación son los siguientes:

Fecha: 31-03-2017

Página: 56


Juan José Román Mangas

PRESIDENTE

11936205X



REAL FEDERACIÓN ESPAÑOLA DE PIRAGÜISMO

Memoria Normal del Ejercicio Anual terminado el 31 de diciembre de 2016

Importes recibidos por los miembros de los Órganos de Gobierno	Ejercicio 2015	Ejercicio 2016
1. Dietas / Gastos de viaje	55.504,38	66.860,24
2. Obligaciones contraídas en materia de pensiones, de las cuales:		
a) Obligaciones con miembros antiguos del órgano de administración		
b) Obligaciones con miembros actuales del órgano de administración		
3. Primas de seguro de vida, de las cuales:		
a) Primas pagadas a miembros antiguos del órgano de administración		
b) Primas pagadas a miembros actuales del órgano de administración		
4. Indemnizaciones por cese		
5. Pagos basados en instrumentos de patrimonio		
6. Anticipos y créditos concedidos, de los cuales:		
a) Importes devueltos		
b) Obligaciones asumidas por cuenta de ellos a título de garantía		

Estos importes se corresponden a la compensación de gastos de desplazamiento y dietas de manutención, por asistencia a reuniones de Órganos de Gobierno de Comisión Delegada, Junta Directiva, Comisión Permanente y Asambleas.

De acuerdo con el Código de Buen Gobierno, se aporta información sobre miembros de los Órganos de Gobierno Federativos vinculados con empresas que mantienen relaciones comerciales con esta Federación:

Nombre	Cargo RFEP	Empresa	Participación	Total operaciones en el ejercicio 2015	Total operaciones en el ejercicio 2016
Juan José Román Mangas	Presidente	Román Mangas, S.A.L.	Vinculación familiar	15.298,75	22.737,06
Juan José De Salabert Coll	Vicepresidente	De Salabert e Hijos, S.A.	Consejero Delegado Solidario	4.933,64	4.873,94

17. Otra información

La distribución por sexos al término del ejercicio del personal de la Federación, desglosado en un número suficiente de categorías y niveles es el siguiente:

Fecha: 31-03-2017

Página: 57

Juan José Román Mangas

PRESIDENTE

11936205X



REAL FEDERACIÓN ESPAÑOLA DE PIRAGÜISMO

Memoria Normal del Ejercicio Anual terminado el 31 de diciembre de 2016

Distribución del personal de la sociedad al término del ejercicio, por categorías y sexo						
	Mujeres		Hombres		Total	
	2015	2016	2015	2016	2015	2016
Miembros de la Junta Directiva	3	3	14	14	17	17
Técnicos deportivos	0	1	4	13	4	14
Empleados de tipo administrativo	5	5	3	4	8	9
Resto de personal cualificado	0	0	0	0	0	0
Total personal al término del ejercicio	8	9	21	31	29	40

El número medio de personas empleadas en el curso del ejercicio, expresado por categorías es el siguiente:

	Número medio de personas empleadas en el curso del ejercicios por categorías	
	Total	
	2016	2015
Miembros de la Junta Directiva	17,00	17,00
Técnicos deportivos	14,75	4,00
Empleados de tipo administrativo	5,00	8,00
Resto de personal cualificado		
Total personal medio del ejercicio	36,75	29,00

Al realizarse la auditoría por encargo del Consejo Superior de Deportes, los honorarios de los Auditores de Cuentas correspondientes tanto al ejercicio de 2015 como del 2016, no han sido sufragados por la Federación.

La Federación ha seguido todas las líneas de actuación establecidas en el Código de Buen Gobierno y no es concedora del incumplimiento de ninguno de sus principios.

18. Bases de presentación de la liquidación del presupuesto

Los criterios para su liquidación se basan en los conceptos generales siguientes:

- Cumplimientos de legalidad. El presupuesto se liquidará en base a las normas legales establecidas por el Consejo Superior de Deportes.

Fecha: 31-03-2017

Página: 58

Juan José Román Mangas

PRESIDENTE

11936205X



REAL FEDERACIÓN ESPAÑOLA DE PIRAGÜISMO

Memoria Normal del Ejercicio Anual terminado el 31 de diciembre de 2016

- Para los criterios de presentación de la liquidación del presupuesto debe expresarse lo que señala la Norma 5ª del Anexo II del Plan General Contable "Normas de información presupuestaria de las Federaciones sin fines lucrativos".
- Al ser un estado en que se ponen en relación directa los presupuestos iniciales con su grado de realización, y teniendo en cuenta que la parte de realizaciones recoge las modificaciones positivas/negativas operadas en el presupuesto inicial durante el ejercicio, que sucesivamente hayan sido aprobadas por el Órgano de Gobierno, su elaboración debe seguir los mismos principios que los fijados en las Normas 1ª y 4ª, ambas inclusive.

	<u>2015</u>	<u>2016</u>
Resultado contable:		
Excedente positivo (negativo)	95.744,95	365.169,87
 Menos:		
(1) Inversiones en activos	(5.292,11)	(119.287,90)
(2) Subvenciones de capital	(102.547,27)	
 Más:		
(1) Amortizaciones	80.400,02	65.852,76
(2) Provisiones	7.368,15	
 Liquidación del presupuesto:		
Superávit (déficit)	(75.673,74)	311.734,73

Fecha: 31-03-2017

Página: 59


Juan José Román Mangas

PRESIDENTE

11936205X



REAL FEDERACIÓN ESPAÑOLA DE PIRAGÜISMO

Memoria Normal del Ejercicio Anual terminado el 31 de diciembre de 2016

LIQUIDACIÓN PRESUPUESTO 2016

	PRESUPUESTO INICIAL	MODIFICACIÓN IMPORTE	PRESUPUESTO FINAL	REALIZADO	DESVIACIÓN	
					IMPORTE	%
A) OPERACIONES CONTINUADAS						
1. Importe neto de la cifra de negocios	865.671,14	2.925,00	868.596,14	1.264.400,27	395.804,13	31,30%
a) Ingresos federativos y ventas	865.671,14	2.925,00	868.596,14	1.264.400,27	395.804,13	31,30%
2. Variación de las existencias de productos terminados y en curso de fabricación						
3. Trabajos realizados por la empresa para su activo						
4. Aprovisionamientos	-81.820,00	3.698,00	-78.122,00	-130.133,31	-52.011,31	39,97%
a) Consumos de material deportivo	-81.820,00	3.698,00	-78.122,00	-130.133,31	-52.011,31	39,97%
b) Consumos de bienes destinados a la venta y otros aprovisionamientos						
c) Trabajos realizados por otras empresas						
d) Deterioro de material deportivo, bienes destinados a la venta y otros aprovis.						
5.- Otros ingresos de explotación	2.496.948,58	824.653,63	3.321.602,21	3.334.130,97	12.528,76	0,38%
a) Ingresos accesorios y otros de gestión corriente						
b) Subvenciones de explotación incorporadas al resultado del ejercicio	2.496.948,58	824.653,63	3.321.602,21	3.334.130,97	12.528,76	0,38%
6.- Gastos de personal	-820.504,86	-102.793,49	-923.298,35	-909.768,07	13.530,28	-1,49%
a) Sueldos, salarios y asimilados	-609.933,50	-99.652,65	-709.586,15	-708.858,48	727,67	-0,10%
b) Cargas sociales	-210.571,36	-3.140,84	-213.712,20	-200.909,59	12.802,61	-6,37%
c) Provisiones						
7.- Otros gastos de explotación	-2.168.569,76	-728.483,14	-2.897.052,90	-3.130.953,01	-233.900,11	7,47%
a) Servicios exteriores	-793.079,76	-55.572,90	-848.652,66	-1.019.086,41	-170.433,75	16,72%
b) Tributos	-6.150,00	1.531,00	-4.619,00	-29.707,33	-25.088,33	84,45%
c) Pérdidas, deterioro y variación de provisiones por operaciones comerciales	-850,00	0,00	-850,00	-230,02	619,98	-269,53%
d) Otros gastos de gestión corriente	-1.368.490,00	-674.441,24	-2.042.931,24	-2.081.929,25	-38.998,01	1,87%
8. Amortización de Inmovilizado	-55.179,20	0,00	-55.179,20	-65.852,76	-10.673,56	16,21%
9. Imputación de subvenciones de inmovilizado no financiero y otras	39.921,50	0,00	39.921,50	58.538,60	18.617,10	31,80%
10. Exceso de provisiones						
11. Deterioro y resultado por enajenación de inmovilizado	0,00	0,00	0,00	0,00	0,00	0,00%
a) Deterioros y pérdidas						
b) Resultados por enajenaciones y otras	0,00	0,00	0,00	0,00	0,00	0,00%
A.1) RESULTADO DE EXPLOTACIÓN (1+2+3+4+5+6+7+8+9+10+11)	276.467,40	0,00	276.467,40	420.362,69	143.895,29	34,23%

Fecha: 31-03-2017

Página: 60

Juan José Román Mangas

PRESIDENTE

11936205X



REAL FEDERACIÓN ESPAÑOLA DE PIRAGÜISMO

Memoria Normal del Ejercicio Anual terminado el 31 de diciembre de 2016

	PRESUPUESTO INICIAL	MODIFICACIÓN IMPORTE	PRESUPUESTO FINAL	REALIZADO	DESVIACIÓN	
					IMPORTE	%
12. Ingresos financieros	0,00	0,00	0,00	482,44	482,44	100,00%
a) De participaciones en instrumentos de patrimonio						
a1) En empresas del grupo y asociadas						
a2) En terceros						
b) De valores negociables y otros instrumentos financieros	0,00	0,00	0,00	482,44	482,44	100,00%
b1) En empresas del grupo y asociadas						
b2) En terceros	0,00	0,00	0,00	482,44	482,44	100,00%
13. Gastos financieros	-32.981,53	0,00	-32.981,53	-55.661,55	-22.680,02	40,75%
a) Por deudas con empresas del grupo y asociadas						
b) Por deudas con terceros	-32.981,53	0,00	-32.981,53	-55.661,55	-22.680,02	40,75%
c) Por actualización de provisiones						
14. Variación de valor razonable en instrumentos financieros	0,00	0,00	0,00	0,00	0,00	0,00%
a) Cartera de negociación y otros						
b) Imputación al resultado del ejercicio por activos financieros disponibles para la venta						
15. Diferencias de cambio	0,00	0,00	0,00	-13,71	13,71	-2742,00%
16. Deterioro y resultado por enajenaciones de instrumentos financieros	0,00	0,00	0,00	0,00	0,00	0,00%
a) Deterioros y pérdidas						
b) Resultados por enajenaciones y otras						
A.2) RESULTADO FINANCIERO (12+13+14+15+16)	-32.981,53	0,00	-32.981,53	-55.192,82	-22.211,29	40,24%
A.3) RESULTADO ANTES DE IMPUESTOS (A.1+A.2)	243.485,87	0,00	243.485,87	365.169,87	121.684,00	33,32%
17. Impuesto sobre beneficios						
A.4) RESULTADO DEL EJERCICIO PROCEDENTE DE OPERACIONES CONTINUADAS (A.3+17)	243.485,87	0,00	243.485,87	365.169,87	121.684,00	33,32%
B) OPERACIONES INTERRUMPIDAS						
18.- Resultado del ejercicio procedente de operaciones interrumpidas neto de impuestos						
A.5) RESULTADO DEL EJERCICIO (A.4+18)	243.485,87	0,00	243.485,87	365.169,87	121.684,00	33,32%

Fecha: 31-03-2017

Página: 61


Juan José Román Mangas

PRESIDENTE

11936205X



REAL FEDERACIÓN ESPAÑOLA DE PIRAGÜISMO

Memoria Normal del Ejercicio Anual terminado el 31 de diciembre de 2016

19. Información sobre los aplazamientos de pago efectuados a proveedores. Disposición adicional tercera. Deber de información de la Ley 15/2010, de 5 de julio.

La información en relación con el periodo medio de pago a proveedores en operaciones comerciales, es la siguiente:

	2015	2016
	Días	Días
Periodo medio de pago a proveedores	129,65	111,85
Ratio de operaciones pagadas (*)	65,28	70,23
Ratio de operaciones pendientes de pago (*)	34,72	29,77
	Importe (euros)	Importe (euros)
Total pagos realizados	3.515.459,03	4.035.250,27
Total pagos pendientes	1.869.415,83	1.710.211,40

Al realizar los cálculos para el ejercicio 2016, se han detectado errores en los cálculos realizados para el 2015 por lo que se ha procedido al cambio de los mismos. Los datos cambiados son: "Ratio de operaciones pagadas", "Ratio de operaciones pendientes de pago" y el "Total de pagos pendientes".

Fecha: 31-03-2017

Página: 62

Juan José Román Mangas

PRESIDENTE

11936205X



ANEXO I



SEGUIMIENTO Y EJECUCIÓN DE INGRESOS POR NATURALEZA



CUENTA	SUBCUENTA	DESCRIPCION	PRESUPUESTO INICIAL	MODIFICACIÓN IMPORTE	PRESUPUESTO FINAL	REALIZADO	DESVIACIÓN	
							IMPORTE	%
7		VENTAS E INGRESOS	3.402.542,22	827.578,63	4.230.120,85	4.657.552,28	427.431,43	10,10
70		INGRESOS FEDERATIVOS Y VENTAS	865.672,14	2.925,00	868.597,14	1.264.400,27	395.803,13	45,47
701		Por licencias federativas	195.000,00	0,00	195.000,00	163.698,00	-31.302,00	-16,05
703	70100	Por Licencias Federativas	195.000,00	0,00	195.000,00	163.698,00	-31.302,00	-16,05
		Por actividades docentes	10.000,00	0,00	10.000,00	5.826,00	-4.174,00	-41,74
704	70300	Por Actividades Docentes	10.000,00	0,00	10.000,00	5.826,00	-4.174,00	-41,74
		Por publicidad e imagen	453.200,00	2.925,00	456.125,00	813.931,00	357.806,00	78,44
	70400	Por Publicidad	50.000,00	0,00	50.000,00	409.806,00	359.806,00	719,61
	70401	Por A.D.O.	401.200,00	2.925,00	404.125,00	404.125,00	0,00	0,00
	70402	Por A.D.O.P.	2.000,00	0,00	2.000,00	0,00	-2.000,00	-100,00
707		Ing de activ deportivas	81.500,00	0,00	81.500,00	115.592,00	34.092,00	41,83
	70700	CANON CESION DE COMPETICIONES	47.500,00	0,00	47.500,00	44.700,00	-2.800,00	-5,89
	70701	Derechos de participación	34.000,00	0,00	34.000,00	70.892,00	36.892,00	108,51
709		Otros ingresos	125.972,14	0,00	125.972,14	165.353,27	39.381,13	31,26
	70900	Por Ingresos Varios	125.972,14	0,00	125.972,14	165.353,27	39.381,13	31,26
74		SUBV, DONAC Y LEGADOS	2.536.870,08	824.653,63	3.361.523,71	3.392.669,57	31.145,86	0,93
740		Subvenciones, donac. y legados	2.496.948,58	421.953,63	2.918.902,21	2.918.902,21	0,00	0,00
	74000	SUBVENCIONES C.S.D.	2.496.948,58	421.953,63	2.918.902,21	2.918.902,21	0,00	0,00
	7400000	Subv.Ord. C.S.D.336A-483.01	2.381.288,58	277.752,59	2.659.041,17	2.659.041,17	0,00	0,00
	7400002	Subv.Extraordi C.S.D.336A.483	0,00	2.542,86	2.542,86	2.542,86	0,00	0,00

Fecha: 31-03-2017

Página: 65

Juan José Román Mangas
PRESIDENTE
11936205X



CUENTA	SUBCUENTA	DESCRIPCION	PRESUPUESTO INICIAL	MODIFICACION IMPORTE	PRESUPUESTO FINAL	REALIZADO	DESVIACION	
							IMPORTE	%
	7400004	Subv.Ord. C.S.D.322K-484.01	0,00	95.000,00	95.000,00	95.000,00	0,00	0,00
	7400009	Subv.Ord. C.S.D.336A-483.04	115.660,00	0,00	115.660,00	115.660,00	0,00	0,00
	7400010	Subv.Ord. C.S.D.336A-483.05	0,00	46.658,18	46.658,18	46.658,18	0,00	0,00
741		Otras Subv, donac. y legados	0,00	402.700,00	402.700,00	415.228,76	12.528,76	3,11
	74100	Subv. C.O.E.	0,00	402.700,00	406.047,43	406.047,43	3.347,43	0,83
	74109	OTRAS SUBVENCIONES	0,00	0,00	0,00	9.181,33	9.181,33	0,00
746		Subv., donac. y leg. rtdo. ej.	39.921,50	0,00	39.921,50	58.538,60	18.617,10	46,63
	74600	Subv.Capital Trasp.Resul:Ejer	39.921,50	0,00	39.921,50	58.538,60	18.617,10	46,63
76		INGRESOS FINANCIEROS	0,00	0,00	0,00	482,44	482,44	0,00
769		Otros ingresos financieros	0,00	0,00	0,00	482,44	482,44	0,00
	76901	Intereses por imposiciones	0,00	0,00	0,00	482,44	482,44	0,00
TOTAL INGRESOS FUNCIONAMIENTO:			3.402.542,22	827.578,63	4.230.120,85	4.657.552,28	427.431,43	10,10

Fecha: 31-03-2017



Juan José Román Mangas
PRESIDENTE
11936205X



SEGUIMIENTO Y EJECUCIÓN DE GASTOS POR NATURALEZA



CUENTA	SUBCUENTA	DESCRIPCIÓN	PRESUPUESTO INICIAL	MODIFICACIÓN IMPORTE	PRESUPUESTO FINAL	REALIZADO	DESVIACIÓN	
							IMPORTE	%
6		COMPRAS Y GASTOS	3.159.054,94	827.578,63	3.986.633,57	4.292.382,41	305.748,84	7,67
60		COMPRAS	81.820,00	-3.698,00	78.122,00	130.133,31	52.011,31	66,58
600	60000	Compras de material deportivo Material Deportivo	81.820,00 81.820,00	-3.698,00 -3.698,00	78.122,00 78.122,00	130.133,31 130.133,31	52.011,31 52.011,31	66,58 66,58
62		SERVICIOS EXTERIORES	793.079,36	55.572,90	848.652,26	1.019.086,41	170.434,15	20,08
621	6210	Arrendamientos y cánones	18.200,00	8.591,10	26.791,10	73.155,57	46.364,47	173,06
	62100	Arrendamientos y cánones	18.200,00	8.591,10	26.791,10	73.155,57	46.364,47	173,06
	62101	De Inmuebles	6.400,00	12.600,00	19.000,00	16.209,84	-2.790,16	-14,69
	62102	De Instalaciones Deport. y Equ De Instalaciones Deportivas	11.800,00 0,00	-4.008,90 0,00	7.791,10 0,00	44.092,61 12.853,12	36.301,51 12.853,12	465,94 0,00
622	62200	Reparación y conservación	110.923,80	-4.149,15	106.774,65	128.053,94	21.279,29	19,93
	622001	De Inmuebles, y Bienes Uso Adm	18.200,00	1.311,81	19.511,81	14.072,53	-5.439,28	-27,88
	62201	Gastos de Comunidad Sede Socia	0,00	4.816,28	4.816,28	11.680,28	6.864,00	142,52
	62207	De Equipos Especiales De Equipos Informaticos	87.323,80 5.400,00	-10.277,24 0,00	77.046,56 5.400,00	97.781,11 4.520,02	20.734,55 -879,98	26,91 -16,30
623	62300	Servicios de prof. Indep.	357.503,15	61.479,31	418.982,46	495.848,52	76.866,06	18,35
	62301	Entrenadores y Prep. Fisicos	148.956,36	62.924,18	211.880,54	255.874,38	43.993,84	20,76
	62303	Medicos y Fisioterapeutas	53.889,79	-5.164,59	48.725,20	75.268,19	26.542,99	54,47
	62304	Jueces y Arbitros	55.400,00	6.755,52	62.155,52	47.760,68	-14.394,84	-23,16
	62309	Tecnicos Docentes Otros Profesionales	0,00 99.257,00	3.500,00 -6.535,80	3.500,00 92.721,20	4.200,00 112.745,27	700,00 20.024,07	20,00 21,60

Fecha: 31-03-2017

Página: 68


Juan José Román Mangas
PRESIDENTE
11936205X



CUENTA	SUBCUENTA	DESCRIPCIÓN	PRESUPUESTO INICIAL	MODIFICACIÓN IMPORTE	PRESUPUESTO FINAL	REALIZADO	DESVIACIÓN	
							IMPORTE	%
624		Transportes	53.300,00	-10.150,00	43.150,00	28.402,36	-14.747,64	-34,18
	62400	Transportes de Piragüas y Mate	53.150,00	-10.000,00	43.150,00	28.402,36	-14.747,64	-34,18
	62401	Mensajería y Transportes Inter	150,00	-150,00	0,00	0,00	0,00	0,00
625		Primas de seguros	13.162,20	-3.212,20	9.950,00	14.716,86	4.766,86	47,91
	62500	De Inmovilizado Material	13.162,20	-3.212,20	9.950,00	13.921,86	3.971,86	39,92
	62509	Otras Primas de Seguros	0,00	0,00	0,00	795,00	795,00	0,00
626		Servicios bancarios y simil.	8.100,00	-87,12	8.012,88	5.666,55	-2.346,33	-29,28
	62600	Servicios Bancarios	8.100,00	-87,12	8.012,88	5.666,55	-2.346,33	-29,28
628		Suministros	44.200,00	-2.493,38	41.706,62	21.194,94	-20.511,68	-49,18
	62802	Electricidad	8.300,00	-863,65	7.436,35	8.032,30	595,95	8,01
	62809	Otros Suministros	35.900,00	-1.629,73	34.270,27	13.162,64	-21.107,63	-61,59
629		Otros servicios	187.690,21	5.594,34	193.284,55	252.047,67	58.763,12	30,40
	62900	Gastos de Viaje	21.600,00	2.008,34	23.608,34	51.111,17	27.502,83	116,50
	62901	Material de Oficina	9.500,00	0,00	9.500,00	2.547,31	-6.952,69	-73,19
	62903	Comunicaciones	14.000,00	0,00	14.000,00	13.557,03	-442,97	-3,16
	62907	Otros Gastos	98.130,00	520,74	98.650,74	104.723,61	6.072,87	6,16
	62909	Gastos de viaje Organos Gobier	44.460,21	3.065,26	47.525,47	80.108,55	32.583,08	68,56
63		TRIBUTOS	6.150,00	-1.531,00	4.619,00	29.707,33	25.088,33	543,16
631		Otros tributos	6.150,00	-1.531,00	4.619,00	5.145,95	526,95	11,41
	63100	Otros Tributos	6.150,00	-1.531,00	4.619,00	5.145,95	526,95	11,41
639		Ajustes positivos imp. ind.	0,00	0,00	0,00	24.561,38	24.561,38	0,00
	63901	Ajustes positivos en IVA circ.	0,00	0,00	0,00	24.561,38	24.561,38	0,00

Fecha: 31-03-2017

Página: 69



Juan José Román Mangas
PRESIDENTE
11936205X



CUENTA	SUBCUENTA	DESCRIPCIÓN	PRESUPUESTO INICIAL	MODIFICACION IMPORTE	PRESUPUESTO FINAL	REALIZADO	DESVIACIÓN	
							IMPORTE	%
64		GASTOS DE PERSONAL	820.504,85	102.793,49	923.298,34	909.768,07	-13.530,27	-1,47
640		Sueldos y Salarios	609.933,50	99.652,65	709.586,15	708.858,48	-727,67	-0,10
	64000	De Personal Administrativo	211.250,36	10.250,58	221.500,94	218.328,04	-3.172,90	-1,43
	64001	De Personal Tecnico	398.683,14	89.402,07	488.085,21	490.530,44	2.445,23	0,50
642		S.S. cargo empresa	210.571,35	3.140,84	213.712,19	200.909,59	-12.802,60	-5,99
	64200	De Personal Administrativo	64.968,08	-5.459,63	59.508,45	58.926,24	-582,21	-0,98
	64201	De Personal Tecnico	145.603,27	8.600,47	154.203,74	141.983,35	-12.220,39	-7,92
65		OTROS GASTOS DE GESTIÓN	1.369.340,00	674.441,24	2.043.781,24	2.082.159,27	38.378,03	1,88
650		Pérdidas créditos incobrables	850,00	0,00	850,00	230,02	-619,98	-72,94
	65000	Pérdidas y Créditos incobrable	850,00	0,00	850,00	230,02	-619,98	-72,94
651		Subv. a fed. territoriales	24.000,00	-6.225,70	17.774,30	22.185,59	4.411,29	24,82
	65103	Compensación a equipos insular	10.000,00	-4.900,00	5.100,00	8.127,79	3.027,79	59,37
	65109	Otras Subvenciones	14.000,00	-1.325,70	12.674,30	14.057,80	1.383,50	10,92
652		Subv a clubes y asociatvas	8.000,00	0,00	8.000,00	22.522,86	14.522,86	181,54
	65200	Para Actividades Deportivas	0,00	0,00	0,00	19.750,00	19.750,00	0,00
	65209	Otras Subvenciones	8.000,00	0,00	8.000,00	2.772,86	-5.227,14	-65,34
653		Cuotas a organismos deportivos	750,00	-500,00	250,00	250,00	0,00	0,00
	65300	Cuotas Afiliacion FIC/ECA	750,00	-500,00	250,00	250,00	0,00	0,00
654		Ayudas a deportistas y otro pers	677.430,00	378.049,78	1.055.479,78	1.060.199,78	4.720,00	0,45
	65403	Ayudas a deportistas	627.430,00	376.000,00	1.003.430,00	1.049.175,60	45.745,60	4,56
	6540300	Becas según baremo federativo	194.820,00	2.000,00	196.820,00	190.488,10	-6.331,90	-3,22
	6540301	Becas ADO y ADOP	313.950,00	6.000,00	319.950,00	319.950,00	0,00	0,00
	6540302	Ayudas CSD por resultados	115.660,00	0,00	115.660,00	170.737,50	55.077,50	47,62

Fecha: 31-03-2017

Página: 70




Juan José Román Mangas
PRESIDENTE
11936205X



CUENTA	SUBCUENTA	DESCRIPCIÓN	PRESUPUESTO INICIAL	MODIFICACIÓN IMPORTE	PRESUPUESTO FINAL	REALIZADO	DESVIACIÓN	
							IMPORTE	%
	6540304	Otras ayudas a deportistas	3.000,00	368.000,00	371.000,00	368.000,00	-3.000,00	-0,81
	65407	Ayudas a servicios docentes	0,00	10.304,18	10.304,18	11.024,18	720,00	6,99
	6540700	AYUDAS A SERVICIOS DOCENTES	0,00	10.304,18	10.304,18	11.024,18	720,00	6,99
	65409	Ayudas a Otro Personal	50.000,00	-8.254,40	41.745,60	0,00	-41.745,60	-100,00
	6540900	AYUDAS A OTRO PERSONAL	50.000,00	-8.254,40	41.745,60	0,00	-41.745,60	-100,00
655	65500	Desplaz dptistas y pers dptivo	658.310,00	303.117,16	961.427,16	976.771,02	15.343,86	1,60
	65500	Gastos de desplazamiento equ.	272.835,00	44.548,51	317.383,51	323.445,96	6.062,45	1,91
	65501	Alojamiento y alimentacion	385.475,00	258.568,65	644.043,65	653.325,06	9.281,41	1,44
66		GASTOS FINANCIEROS	32.981,53	0,00	32.981,53	55.675,26	22.693,73	68,81
662		Intereses de deudas	32.981,53	0,00	32.981,53	55.661,55	22.680,02	68,77
	66202	Intereses de deudas ent.cred.	0,00	0,00	0,00	14.862,47	14.862,47	0,00
	66203	Intereses de deudas con otras	32.981,53	0,00	32.981,53	40.799,08	7.817,55	23,70
668		Difs. negativas cambio	0,00	0,00	0,00	13,71	13,71	0,00
	66800	Diferencias negativas de cambio	0,00	0,00	0,00	13,71	13,71	0,00
68		DOTACIONES PARA AMORTIZACIONES	55.179,20	0,00	55.179,20	65.852,76	10.673,56	19,34
680		Amort. inmovilizado intangible	4.515,96	0,00	4.515,96	4.843,66	327,70	7,26
	68006	Dot.Amort.Aplicaciones Informa	4.515,96	0,00	4.515,96	4.843,66	327,70	7,26
681		Amort. inmovilizado material	50.663,24	0,00	50.663,24	61.009,10	10.345,86	20,42
	68101	Dot.Amort.Construcciones	17.551,23	0,00	17.551,23	17.551,24	0,01	0,00
	68106	Dot. Amort.Mobiliario	2.204,99	0,00	2.204,99	2.205,00	0,01	0,00
	68107	Dot.Amort.Equipos Pro.Informat	140,37	0,00	140,37	3.283,40	3.143,03	2.239,10

Fecha: 31-03-2017

Página: 71



Juan José Román Mangas
PRESIDENTE
11936205X



CUENTA	SUBCUENTA	DESCRIPCIÓN	PRESUPUESTO INICIAL	MODIFICACIÓN IMPORTE	PRESUPUESTO FINAL	REALIZADO	DESVIACIÓN	
							IMPORTE	%
	68108	Dot.Amort.Element.Transporte	10.328,75	0,00	10.328,75	15.004,06	4.675,31	45,27
	68109	Dot.Amort.Otro Inmov.Material	20.437,90	0,00	20.437,90	22.965,40	2.527,50	12,37
TOTAL GASTOS POR NATURALEZA:			3.159.054,94	827.578,63	3.986.633,57	4.292.382,41	305.762,55	7,67

Fecha: 31-03-2017

Página: 72



Juan José Román Mángas
PRESIDENTE
11936205X



ANEXO II



SEGUIMIENTO DE GASTO REALIZADO POR ACTIVIDADES



ACTIVIDAD | Alta Competición

CUENTA	SUBCUENTA	DESCRIPCION	PRESUPUESTO	REALIZADO	JUSTIFICADO
6		COMPRAS Y GASTOS	1.574.562,56	1.566.436,54	1.524.754,71
62		SERVICIOS EXTERIORES	16.039,60	17.692,52	16.039,60
622		Reparación y conservación	139,60	321,88	321,88
	62201	De Equipos Especiales	139,60	321,88	321,88
623		Servicios de prof. Indep.	9.400,00	9.980,00	9.980,00
	62300	Entrenadores y Prep. Fisicos	9.400,00	9.400,00	9.400,00
	62309	Otros Profesionales	0,00	580,00	580,00
625		Primas de seguros	2.700,00	4.426,30	2.773,38
	62500	De Inmovilizado Material	2.700,00	3.631,30	1.999,44
	62509	Otras Primas de Seguros	0,00	795,00	773,94
628		Suministros	3.800,00	2.964,34	2.964,34
	62802	Electricidad	2.800,00	2.964,34	2.964,34
	62809	Otros Suministros	1.000,00	0,00	0,00
63		TRIBUTOS	1.469,00	1.889,08	1.469,00
631		Otros tributos	1.469,00	1.889,08	1.469,00
64	63100	Otros Tributos	1.469,00	1.889,08	1.469,00
640		GASTOS DE PERSONAL	464.070,51	467.520,45	464.070,51
	64001	Sueldos y Salarios	340.986,44	349.304,76	346.374,81
	64001	De Personal Tecnico	340.986,44	349.304,76	346.374,81
642		S.S. cargo empresa	123.084,07	118.215,69	117.695,70
	64201	De Personal Tecnico	123.084,07	118.215,69	117.695,70

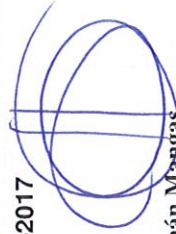
Fecha: 31-03-2017

Juan José Román Mangas
PRESIDENTE
11936205X



CUENTA	SUBCUENTA	DESCRIPCION	PRESUPUESTO	REALIZADO	JUSTIFICADO
65		OTROS GASTOS DE GESTIÓN	1.043.175,60	1.043.175,60	1.043.175,60
654		Ayudas a dptistas y otro pers	1.043.175,60	1.043.175,60	1.043.175,60
	65403	Ayudas a deportistas	1.001.430,00	1.043.175,60	1.043.175,60
	6540300	Becas según baremo federativo	194.820,00	190.488,10	190.488,10
	6540301	Becas ADO y ADOP	319.950,00	319.950,00	319.950,00
	6540302	Ayudas CSD por resultados	115.660,00	164.737,50	164.737,50
	6540304	Otras ayudas a deportistas	371.000,00	368.000,00	368.000,00
	65409	Ayudas a Otro Personal	41.745,60	0,00	0,00
	6540900	AYUDAS A OTRO PERSONAL	41.745,60	0,00	0,00
68		DOTACIONES PARA AMORTIZACIONES	49.807,85	36.158,89	0,00
680		Amort. inmovilizado intangible	4.515,96	4.527,62	0,00
	68006	Dot.Amort.Aplicaciones Informa	4.515,96	4.527,62	0,00
681		Amort. inmovilizado material	45.291,89	31.631,27	0,00
	68101	Dot.Amort.Construcciones	12.790,36	12.790,36	0,00
	68106	Dot. Amort.Mobiliario	1.594,51	1.592,84	0,00
	68107	Dot.Amort.Equipos Pro.Informat	140,37	2.244,01	0,00
	68108	Dot.Amort.Element. Transporte	10.328,75	15.004,06	0,00
	68109	Dot.Amort.Otro Inmov.Material	20.437,90	0,00	0,00
TOTAL INDIRECTOS			1.574.562,56	1.566.436,54	1.524.754,71
16-001	EQUIPO NACIONAL A.T. KAYAK 1.000m.	AYUDAS PROY.OLIMP. K-1/K-4 1000m.	77.645,05	97.937,76	77.645,05
16-002	EQUIPO NACIONAL A.T. KAYAK 1.000m.	SEGUIMIENTO TÉCNICO PROYECTOS DEPORTIVOS	750,00	828,60	828,60
16-003	EQUIPO NACIONAL A.T. KAYAK 1.000m.	CONTROL Y DIRECCIÓN TEC.PROYECT.DTVOS.	1.500,00	801,77	565,05

Fecha: 31-03-2017



Juan José Román Mangas
PRESIDENTE
11936205X



CUENTA	SUBCUENTA	DESCRIPCION	PRESUPUESTO	REALIZADO	JUSTIFICADO
16-004	EQUIPO NACIONAL A.T. KAYAK 1.000m.	CONTROLES DE SELECCION	2.400,00	2.304,23	1.626,33
16-005	EQUIPO NACIONAL A.T. KAYAK 1.000m.	SEGUIMIENTO BIOMEDICO PROYECTOS DPTVOS.	15.328,65	17.533,26	14.972,43
16-006	EQUIPO NACIONAL A.T. KAYAK 1.000m.	PRUEBA CLASIFICATORIA CONTINENTAL	12.845,00	10.454,95	10.454,95
16-007	EQUIPO NACIONAL A.T. KAYAK 1.000m.	I COPA DEL MUNDO A.T.	10.325,00	14.219,10	14.219,10
16-008	EQUIPO NACIONAL A.T. KAYAK 1.000m.	III COPA DEL MUNDO DE A.T.	5.965,00	6.461,25	6.461,25
16-009	EQUIPO NACIONAL A.T. KAYAK 1.000m.	CTO. DE EUROPA DE A.T.	21.365,00	21.350,94	21.350,94
16-011	EQUIPO NACIONAL A.T. KAYAK 1.000m.	JJ.OO.	0,00	3.078,83	95,83
16-012	EQUIPO NACIONAL A.T. KAYAK 200/500m.	AYUDAS PROJ.OLIMP. K-1 200m.	46.704,65	57.937,74	54.391,01
16-013	EQUIPO NACIONAL A.T. KAYAK 200/500m.	SEGUIMIENTO TECNICO PROYECTOS DEPORTIVOS	2.000,00	1.248,60	764,21
16-014	EQUIPO NACIONAL A.T. KAYAK 200/500m.	CONTROL Y DIRECCION TEC.PROYECT.DPTVOS.	2.400,00	900,00	0,00
16-015	EQUIPO NACIONAL A.T. KAYAK 200/500m.	CONTROLES DE SELECCION	2.800,00	2.596,54	1.658,44
16-016	EQUIPO NACIONAL A.T. KAYAK 200/500m.	SEGUIMIENTO BIOMEDICO PROJ.DPTVOS.	5.000,00	9.623,57	7.896,87
16-017	EQUIPO NACIONAL A.T. KAYAK 200/500m.	PRUEBA CLASIFICATORIA CONTINENTAL	10.795,00	4.899,19	4.899,19
16-018	EQUIPO NACIONAL A.T. KAYAK 200/500m.	I COPA DEL MUNDO A.T.	5.725,00	8.679,76	8.679,76
16-019	EQUIPO NACIONAL A.T. KAYAK 200/500m.	III COPA DEL MUNDO DE A.T.	5.765,00	4.833,11	4.833,11
16-020	EQUIPO NACIONAL A.T. KAYAK 200/500m.	CTO. EUROPA A.T.	13.095,00	11.162,06	11.162,06
16-022	EQUIPO NACIONAL A.T. KAYAK 200/500m.	JJ.OO.	0,00	1.180,94	0,00
16-023	EQUIPO NACIONAL A.T. C-1 200m.	AYUDAS PROJ.OLIMP. C-1 200m.	22.207,38	49.810,10	25.187,89
16-024	EQUIPO NACIONAL A.T. C-1 200m.	SEGUIMIENTO TECNICO PROYECTOS DEPORTIVOS	0,00	737,06	0,00
16-025	EQUIPO NACIONAL A.T. C-1 200m.	CONTROL Y DIRECCION TEC.PROYECT.DPTVOS.	500,00	1.700,00	0,00
16-026	EQUIPO NACIONAL A.T. C-1 200m.	CONTROLES DE SELECCION	976,71	1.671,40	1.671,40
16-027	EQUIPO NACIONAL A.T. C-1 200m.	SEGUIMIENTO BIOMEDICO DE PROJ.DPTVOS.	1.000,00	575,12	386,19
16-028	EQUIPO NACIONAL A.T. C-1 200m.	PRUEBA CLASIFICATORIA CONTINENTAL	2.671,90	2.201,57	2.201,57


Fecha: 31-03-2017

Juan José Román Mangas
PRESIDENTE
11936205X



CUENTA	SUBCUENTA	DESCRIPCION	PRESUPUESTO	REALIZADO	JUSTIFICADO
16-029	EQUIPO NACIONAL A.T. C-1 200m.	I COPA DEL MUNDO DE A.T.	5.413,00	3.993,03	3.993,03
16-030	EQUIPO NACIONAL A.T. C-1 200m.	CAMPEONATO DE EUROPA DE A.T.	1.519,77	848,68	848,68
16-031	EQUIPO NACIONAL A.T. C-1 200m.	JJ.OO.	0,00	473,16	0,00
16-032	EQUIPO NACIONAL A.T. K-1 200m.	AYUDAS PROY.OLIMP. K-1 200m.	32.613,43	39.646,95	38.741,69
16-033	EQUIPO NACIONAL A.T. K-1 200m.	SEGUIMIENTO TÉCNICO PROYECTOS DEPORTIVOS	2.000,00	258,90	258,90
16-034	EQUIPO NACIONAL A.T. K-1 200m.	CONTROL Y DIRECCIÓN TEC.PROYECT.DPTVOS.	1.900,00	1.900,00	0,00
16-035	EQUIPO NACIONAL A.T. K-1 200m.	CONTROLES DE SELECCION	949,27	377,32	0,00
16-036	EQUIPO NACIONAL A.T. K-1 200m.	SEGUIMIENTO BIOMÉDICO PROY.DPTVOS.	2.500,00	549,95	549,95
16-037	EQUIPO NACIONAL A.T. K-1 200m.	I COPA DEL MUNDO A.T.	3.945,00	5.813,64	5.813,64
16-038	EQUIPO NACIONAL A.T. K-1 200m.	III COPA DEL MUNDO A.T.	945,00	483,52	483,52
16-039	EQUIPO NACIONAL A.T. K-1 200m.	CAMPEONATO DE EUROPA SR. A.T.	995,00	0,00	0,00
16-040	EQUIPO NACIONAL A.T. K-1 200m.	JJ.OO.	0,00	476,35	0,00
16-041	EQUIPO NACIONAL A.T. C-1 1.000m.	AYUDAS PROY.OLIMP. C-1 1000m.	14.428,38	20.408,97	19.668,85
16-042	EQUIPO NACIONAL A.T. C-1 1.000m.	SEGUIMIENTO TECNICO PROYECTOS DEPORTIVOS	1.000,00	1.070,60	1.070,60
16-043	EQUIPO NACIONAL A.T. C-1 1.000m.	CONTROL Y DIRECCIÓN TEC.PROY.DPTVOS.	1.400,00	1.400,00	0,00
16-044	EQUIPO NACIONAL A.T. C-1 1.000m.	CONTROLES DE SELECCION	2.900,00	2.429,17	2.274,01
16-045	EQUIPO NACIONAL A.T. C-1 1.000m.	SEGUIMIENTO BIOMEDICO PROY.DPTVOS.	3.000,00	66,67	0,00
16-046	EQUIPO NACIONAL A.T. C-1 1.000m.	PRUEBA CLASIFICATORIA CONTINENTAL	4.425,00	4.736,59	4.736,59
16-047	EQUIPO NACIONAL A.T. C-1 1.000m.	I COPA DEL MUNDO A.T.	3.725,00	2.629,85	2.629,85
16-048	EQUIPO NACIONAL A.T. C-1 1.000m.	III COPA DEL MUNDO A.T.	2.695,00	3.962,72	3.962,72
16-049	EQUIPO NACIONAL A.T. C-1 1.000m.	CAMPEONATO DE EUROPA A.T.	7.245,00	6.475,76	6.475,76
16-051	EQUIPO NACIONAL A.T. C-2 1.000m.	AYUDAS PROY.OLIMP. C-2 1000m.	23.873,94	26.576,52	23.873,94
16-053	EQUIPO NACIONAL A.T. C-2 1.000m.	CONTROL Y DIRECCION TEC.PROY.DPTVOS.	0,00	1.223,00	0,00

Fecha: 31-03-2017




Juan José Román Mangas
PRESIDENTE
11936205X



CUENTA	SUBCUENTA	DESCRIPCION	PRESUPUESTO	REALIZADO	JUSTIFICADO
16-054	EQUIPO NACIONAL A.T. C-2 1.000m.	CONTROLES DE SELECCION	1.654,88	2.299,59	1.654,88
16-055	EQUIPO NACIONAL A.T. C-2 1.000m.	SEGUIMIENTO BIOMEDICO PROY.DPTVOS.	1.132,03	1.132,03	979,93
16-056	EQUIPO NACIONAL A.T. C-2 1.000m.	PRUEBA CLASIFICATORIA CONTINENTAL	2.208,09	2.208,49	2.208,49
16-057	EQUIPO NACIONAL A.T. C-2 1.000m.	I COPA DEL MUNDO A.T.	3.087,91	3.087,91	3.087,91
16-058	EQUIPO NACIONAL A.T. C-2 1.000m.	III COPA DEL MUNDO A.T.	2.295,00	2.536,78	2.536,78
16-059	EQUIPO NACIONAL A.T. C-2 1.000m.	CAMPEONATO DE EUROPA A.T.	6.732,54	6.642,46	6.642,46
16-061	EQUIPO NACIONAL A.T. KAYAK FEMENINO	AYUDAS PROY.OLIMP. K-1 500m.	3.343,47	4.073,40	3.343,47
16-062	EQUIPO NACIONAL A.T. KAYAK FEMENINO	SEGUIMIENTO TÉCNICO PROYECTOS DEPORTIVOS	908,40	908,40	908,40
16-063	EQUIPO NACIONAL A.T. KAYAK FEMENINO	CONTROL Y DIRECCION TÉC.PROYECT.DPTVOS.	0,00	2.200,00	0,00
16-064	EQUIPO NACIONAL A.T. KAYAK FEMENINO	CONTROLES DE SELECCION	604,88	961,81	604,88
16-065	EQUIPO NACIONAL A.T. KAYAK FEMENINO	SEGUIMIENTO BIOMEDICO DE PROY.DPTVOS.	5.000,00	6.639,40	5.551,50
16-066	EQUIPO NACIONAL A.T. KAYAK FEMENINO	PRUEBA CLASIFICATORIA CONTINENTAL	3.625,00	3.600,92	3.600,92
16-067	EQUIPO NACIONAL A.T. KAYAK FEMENINO	I COPA DEL MUNDO A.T.	4.706,46	4.179,04	4.179,04
16-068	EQUIPO NACIONAL A.T. KAYAK FEMENINO	III COPA DEL MUNDO A.T.	4.753,94	4.753,94	4.753,94
16-069	EQUIPO NACIONAL A.T. KAYAK FEMENINO	CAMPEONATO DE EUROPA SR. A.T.	19.286,02	19.286,02	19.286,02
16-071	EQUIPO NACIONAL A.T. CANOA FEMENINO	AYUDAS PROY.OLIMP. C-1 500m.	18.358,52	21.331,48	19.312,21
16-072	EQUIPO NACIONAL A.T. CANOA FEMENINO	SEGUIMIENTO TECNICO PROYECTOS DEPORTIVOS	1.000,00	908,40	908,40
16-073	EQUIPO NACIONAL A.T. CANOA FEMENINO	CONTROL Y DIRECCIÓN TEC.PROY.DPTVOS.	1.000,00	1.000,00	0,00
16-074	EQUIPO NACIONAL A.T. CANOA FEMENINO	CONTROLES DE SELECCION	400,00	354,88	354,88
16-075	EQUIPO NACIONAL A.T. CANOA FEMENINO	SEGUIMIENTO BIOMEDICO PROY.DPTVOS.	3.000,00	2.592,28	2.592,28
16-076	EQUIPO NACIONAL A.T. CANOA FEMENINO	I COPA DEL MUNDO A.T.	0,00	322,05	322,05
16-077	EQUIPO NACIONAL A.T. CANOA FEMENINO	III COPA DEL MUNDO A.T.	2.403,00	2.455,66	2.455,66
16-078	EQUIPO NACIONAL A.T. CANOA FEMENINO	CAMPEONATO DE EUROPA SR.	5.955,55	6.171,59	6.171,59

Fecha: 31-03-2017

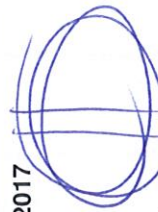


Juan José Román Mangas
PRESIDENTE
11936205X



CUENTA	SUBCUENTA	DESCRIPCION	PRESUPUESTO	REALIZADO	JUSTIFICADO
16-079	EQUIPO NACIONAL A.T. JR. Y SUB-23	CONCENTRACION DE PREPARACION KAYAK	26.583,45	32.542,42	29.584,41
16-080	EQUIPO NACIONAL A.T. JR. Y SUB-23	CONCENTRACION DE PREPARACION CANOA	18.659,17	10.336,69	7.407,58
16-081	EQUIPO NACIONAL A.T. JR. Y SUB-23	CONCENTRACION PREP. KAYAK/CANOA FEMENINO	16.545,52	4.175,28	4.125,28
16-082	EQUIPO NACIONAL A.T. JR. Y SUB-23	SEGUIMIENTO BIOMEDICO PROYECTOS DPTVOS.	4.500,00	2.095,30	2.095,30
16-084	EQUIPO NACIONAL A.T. JR. Y SUB-23	CAMPEONATO DEL MUNDO A.T.	90.435,61	107.830,15	107.830,15
16-085	EQUIPO NACIONAL A.T. JR. Y SUB-23	CAMPEONATO DE EUROPA A.T.	49.282,57	54.963,60	54.963,60
16-086	EQUIPO NACIONAL SLALOM SR.	CONCENTRACIONES NACIONALES DE PREPARAC	40.326,27	61.372,05	61.371,56
16-087	EQUIPO NACIONAL SLALOM SR.	CONCENTRACIONES INTERNACIONALES DE PREP	85.881,92	69.187,41	69.187,41
16-088	EQUIPO NACIONAL SLALOM SR.	SEGUIMIENTO TECNICO PROYECTOS DEPORTIVOS	2.000,00	299,69	299,69
16-089	EQUIPO NACIONAL SLALOM SR.	CONTROL Y DIRECCION TEC.PROYECT.DPTVOS.	2.000,00	0,00	0,00
16-090	EQUIPO NACIONAL SLALOM SR.	SEGUIMIENTO BIOMEDICO PROYECTOS DEPORTIV	4.500,00	13.029,00	13.029,00
16-091	EQUIPO NACIONAL SLALOM SR.	CONTROL DE SELECCION	7.645,00	3.829,64	3.829,64
16-092	EQUIPO NACIONAL SLALOM SR.	PRUEBA DE SELECCION EQUIPO NACIONAL	3.555,00	0,00	0,00
16-093	EQUIPO NACIONAL SLALOM SR.	PRUEBA DE SELECCION EQUIPO NACIONAL	9.000,00	4.488,58	4.488,58
16-094	EQUIPO NACIONAL SLALOM SR.	48th INTERNATIONAL LIPTOV SLALOM	17.780,00	10.898,72	10.898,72
16-095	EQUIPO NACIONAL SLALOM SR.	CAMPEONATO DE EUROPA SR.	34.856,91	36.941,88	36.941,88
16-096	EQUIPO NACIONAL SLALOM SR.	I COPA DEL MUNDO DE SLALOM	13.725,00	16.503,12	16.503,12
16-097	EQUIPO NACIONAL SLALOM SR.	II COPA DEL MUNDO DE SLALOM	5.405,00	11.385,95	11.385,95
16-098	EQUIPO NACIONAL SLALOM SR.	III COPA DEL MUNDO DE SLALOM	8.665,00	4.144,81	4.144,81
16-099	EQUIPO NACIONAL SLALOM SR.	JJ.OO.	0,00	4.259,00	3.379,60
16-100	EQUIPO NACIONAL SLALOM SR.	V COPA DEL MUNDO DE SLALOM	0,00	1.502,21	1.502,21
16-101	EQUIPO NACIONAL SLALOM SR.	V COPA DEL MUNDO DE SLALOM	0,00	1.629,53	1.629,53
16-102	EQUIPO NACIONAL SLALOM JR. Y SUB-23	CONCENTRACIONES NACIONALES DE PREPARACIO	27.835,80	21.036,53	12.283,53

Fecha: 31-03-2017




Juan José Román Mangás
PRESIDENTE
11936205X



CUENTA	SUBCUENTA	DESCRIPCION	PRESUPUESTO	REALIZADO	JUSTIFICADO
16-104	EQUIPO NACIONAL SLALOM JR. Y SUB-23	SEGUIMIENTO TECNICO PROYECTOS DEPORTIVOS	482,64	3.878,80	139,40
16-105	EQUIPO NACIONAL SLALOM JR. Y SUB-23	CONTROL Y DIRECCION TEC.PROY.DPTTIVOS.	2.250,00	1.021,50	346,50
16-106	EQUIPO NACIONAL SLALOM JR. Y SUB-23	CONTROLES SELECTIVOS	1.400,00	1.269,08	967,04
16-107	EQUIPO NACIONAL SLALOM JR. Y SUB-23	SEGUIMIENTO BIOMEDICO DE PROY.DPTTIVOS.	3.000,00	810,00	810,00
16-108	EQUIPO NACIONAL SLALOM JR. Y SUB-23	RANKING ICF	0,00	3.939,93	3.939,93
16-112	EQUIPO NACIONAL SLALOM JR. Y SUB-23	ECA CUP	10.000,00	9.254,08	9.254,08
16-113	EQUIPO NACIONAL SLALOM JR. Y SUB-23	CAMPEONATO DEL MUNDO	20.000,00	36.872,72	36.872,72
16-114	EQUIPO NACIONAL SLALOM JR. Y SUB-23	CAMPEONATO DE EUROPA	21.830,00	22.185,24	22.185,24
16-115	EQUIPO NACIONAL MARATON	CONCENTRACIONES NACIONALES DE PREPARACIO	1.000,00	496,16	496,16
16-116	EQUIPO NACIONAL MARATON	CAMPEONATO DE EUROPA	10.041,16	13.789,14	13.789,14
16-117	EQUIPO NACIONAL MARATON	TROFEO INTERNACIONAL K-4	1.250,00	1.530,00	1.530,00
16-118	EQUIPO NACIONAL MARATON	REGATA INTERNACIONAL DE SANABRIA	600,00	0,00	0,00
16-120	EQUIPO NACIONAL MARATON	CAMPEONATO DEL MUNDO	52.858,65	49.934,51	49.934,51
16-121	EQUIPO NACIONAL KAYAK POLO	CONCENTRACION DE PREPARACION	1.500,00	3.808,64	3.719,62
16-123	EQUIPO NACIONAL KAYAK POLO	II ECA CUP	7.045,00	3.117,23	3.117,23
16-124	EQUIPO NACIONAL KAYAK POLO	TORNEO INTERNACIONA JUNIO SEA	3.000,00	1.278,37	1.278,37
16-125	EQUIPO NACIONAL KAYAK POLO	CAMPEONATO DEL MUNDO	31.615,19	34.455,50	34.455,50
16-126	EQUIPO NACIONAL AGUAS BRAVAS	CAMPEONATO DE EUROPA	12.825,00	12.057,61	12.057,61
16-127	EQUIPO NACIONAL AGUAS BRAVAS	CAMPEONATO DEL MUNDO	7.633,71	6.484,34	6.484,34
16-128	EQUIPO NACIONAL KAYAK DE MAR	VIII EUROCHALLENGE	1.000,00	0,00	0,00
16-129	EQUIPO NACIONAL KAYAK DE MAR	CAMPEONATO DE EUROPA	11.195,00	7.638,25	0,00
16-130	CONTROLES BIOMEDICOS	ASISTENCIA MEDICA EQUIPOS NACIONALES	6.320,60	8.203,99	6.320,60
16-131	CONTROLES BIOMEDICOS	CONTROLES ANTIDOPAJE EN COMPETICIONES	2.240,56	2.645,06	2.240,56

Fecha: 31-03-2017



Juan José Román Mangás
PRESIDENTE
11936205X



CUENTA	SUBCUENTA	DESCRIPCION	PRESUPUESTO	REALIZADO	JUSTIFICADO
16-132	PROGR.INTEGR.DISCAPACITADOS – A.T.	SEGUIMIENTO Y SELECCION	10.539,79	13.849,24	11.733,60
16-133	PROGR.INTEGR.DISCAPACITADOS – A.T.	CAMPEONATO DEL MUNDO	13.358,00	16.349,01	16.299,01
16-135	PROGR.INTEGR.DISCAPACITADOS – A.T.	CAMPEONATO DE EUROPA	17.355,20	11.015,48	11.015,48
16-136	PNTD AGUAS TRANQUILAS	TECNIFICACIÓN CC.AA.	18.000,00	2.772,86	2.772,86
16-137	PNTD AGUAS TRANQUILAS	SEGUIMIENTO DEL PROGRAMA DE TECNIFICACION	7.400,00	6.700,70	6.700,70
16-138	PNTD AGUAS TRANQUILAS	CONCENTRACION CTD MURCIA	15.000,00	20.939,11	20.939,11
16-139	PNTD AGUAS TRANQUILAS	CONCENTRACIÓN C.T.D. ASTURIAS	15.000,00	25.924,16	24.987,33
16-141	PNTD SLALOM	TECNIFICACION CC.AA.	9.000,00	0,00	0,00
16-143	PNTD SLALOM	SEGUIMIENTO DEL PROGRAMA DE TECNIFICACION	6.440,00	6.738,42	6.738,42
16-144	PNTD SLALOM	CONCENTRACIÓN C.T.D. PARC DEL SEGRE	12.080,00	21.644,66	21.644,66
16-145	PNTD SLALOM	CONCENTRACIÓN C.T.D. EUSKADI	12.080,00	11.619,29	11.216,92
16-146	EQUIPO NACIONAL KAYAK POLO	III ECA CUP	2.500,00	3.089,47	3.089,47
16-147	CENTROS DE ALTO RENDIMIENTO	CONCENTRACIONES CEAR KAYAK FEMENINO	64.260,00	80.211,99	80.211,99
16-148	CENTROS DE ALTO RENDIMIENTO	CONCENTRACIONES CEAR KAYAK JR./SUB-23	73.440,00	57.879,71	57.358,39
16-149	CENTROS DE ALTO RENDIMIENTO	CONCENTRACIONES CEAR CANOA FEMENINO	47.944,72	48.651,01	48.074,34
16-150	CENTROS DE ALTO RENDIMIENTO	CONCENTRACIÓN NACIONAL EN CEAR LEON	92.107,87	92.107,87	92.107,87
16-151	EQUIPO NACIONAL MARATON	CONTROLES DE SELECCIÓN	1.000,00	1.000,00	1.000,00
16-152	EQUIPO NACIONAL AGUAS BRAVAS	CONCENTRACIÓN DE PREPARACIÓN	3.000,00	5.616,76	4.916,76
16-153	PROGR.INTEGR.DISCAPACITADOS – A.T.	CONTROLES DE SELECCIÓN	400,00	1.445,06	604,90
TOTAL ACTUACIONES			1.577.868,13	1.684.851,84	1.567.020,56
TOTAL			3.152.430,69	3.251.288,38	3.091.775,27

Fecha: 31-03-2017


Juan José Román Mangas
PRESIDENTE
11936205X



ACTIVIDAD II Estatal

CUENTA	SUBCUENTA	DESCRIPCION	PRESUPUESTO	REALIZADO	JUSTIFICADO
6		COMPRAS Y GASTOS	144.658,67	160.275,09	139.558,67
60		COMPRAS	8.000,00	14.039,87	8.000,00
600		Compras de material deportivo	8.000,00	14.039,87	8.000,00
	60000	Material Deportivo	8.000,00	14.039,87	8.000,00
62		SERVICIOS EXTERIORES	15.220,50	15.512,98	15.220,50
622		Reparación y conservación	338,15	338,15	338,15
	62201	De Equipos Especiales	338,15	338,15	338,15
623		Servicios de prof. Indep.	14.882,35	15.174,83	14.882,35
	62309	Otros Profesionales	14.882,35	15.174,83	14.882,35
64		GASTOS DE PERSONAL	103.663,87	108.536,65	103.663,87
640		Sueldos y Salarios	79.705,60	84.970,39	79.705,60
	64001	De Personal Tecnico	79.705,60	84.970,39	79.705,60
642		S.S. cargo empresa	23.958,27	23.566,26	23.958,27
	64200	De Personal Administrativo	0,00	-201,40	0,00
	64201	De Personal Tecnico	23.958,27	23.767,66	23.958,27
65		OTROS GASTOS DE GESTIÓN	17.774,30	22.185,59	12.674,30
651		Subv. a fed. territoriales	17.774,30	22.185,59	12.674,30
	65103	Compensación a equipos insular	5.100,00	8.127,79	0,00
	65109	Otras Subvenciones	12.674,30	14.057,80	12.674,30
TOTAL INDIRECTOS			144.658,67	160.275,09	139.558,67

Fecha: 31-03-2017




Juan José Román Mangas
PRESIDENTE
11936205X



CUENTA	SUBCUENTA	DESCRIPCION	PRESUPUESTO	REALIZADO	JUSTIFICADO
16-400	LIGA PISTA OLÍMPICA	XLVII CPTO.ESPAÑA INVIERNO SR.,SUB-23,JR	15.326,42	15.326,42	15.326,42
16-401	LIGA PISTA OLÍMPICA	COPA DE ESPAÑA 1000m.	8.911,79	8.911,79	8.911,79
16-402	LIGA PISTA OLÍMPICA	COPA DE ESPAÑA 200m. Y 500m.	9.983,91	9.983,91	9.983,91
16-403	LIGA PISTA OLÍMPICA	XLVIII CAMPEONATO DE ESPAÑA DE SPRINT	11.286,61	11.286,61	11.286,61
16-407	LIGA OLÍMPICA SPRINT DIVISION DE HONOR FEMENINA	XLVII CTO. DE ESPAÑA SPRINT SR.SUB-23 Y	10.000,00	599,71	0,00
16-408	LIGA JÓVENES PROMESAS AGUAS TRANQUILAS	COPA ESPAÑA JOV.PROMESAS/CPTO.ESPAÑA INF	7.949,52	9.561,65	9.561,65
16-409	LIGA JÓVENES PROMESAS AGUAS TRANQUILAS	COPA ESPAÑA JOV.PROM.INF.3000m	8.235,00	6.326,60	6.326,60
16-410	LIGA JÓVENES PROMESAS AGUAS TRANQUILAS	VII CPTO. JOV.PROM.CADETE E INF.1000m.	9.084,50	9.380,77	9.380,77
16-411	LIGA SLALOM OLÍMPICO	1ª COPA DE ESPAÑA DE SLALOM	6.920,00	6.311,50	6.311,50
16-412	LIGA SLALOM OLÍMPICO	2ª COPA DE ESPAÑA DE SLALOM	6.920,00	6.182,35	6.182,35
16-413	LIGA SLALOM OLÍMPICO	3ª COPA DE ESPAÑA DE SLALOM	7.678,15	9.407,08	9.407,08
16-414	LIGA SLALOM OLÍMPICO	CAMPEONATO DE ESPAÑA DE SLALOM	7.200,00	6.817,22	6.817,22
16-415	LIGA JOVENES PROMESAS SLALOM	1ª COPA DE ESPAÑA SLALOM JOV.PROMESAS	3.203,86	3.203,86	3.203,86
16-416	LIGA JOVENES PROMESAS SLALOM	2ª COPA DE ESPAÑA SLALOM JOVENES PROMESA	3.908,44	3.908,44	3.908,44
16-417	LIGA JOVENES PROMESAS SLALOM	CAMPEONATO DE ESPAÑA SLALOM JOVENES PROM	5.418,45	5.418,45	5.418,45
16-418	LIGA DE RIOS Y MARATÓN	1ª COPA DE ESPAÑA DE MARATÓN-MEDIA MAR.	6.430,00	7.318,68	7.318,68
16-419	LIGA DE RIOS Y MARATÓN	XXI CAMPEONAT DE ESPAÑA MARATÓN (SELECT)	7.186,53	6.092,45	6.092,45
16-420	LIGA DE RIOS Y MARATÓN	2ª COPA DE ESPAÑA MARATON/IV CPTO.RIOS	3.100,00	2.361,75	2.361,75
16-421	LIGA DE RIOS Y MARATÓN	3ª COPA DE ESPAÑA DE MARATON-MEDIA MAR.	2.800,00	3.743,65	3.743,65
16-422	LIGA KAYAK DE MAR	1ª COPA DE ESPAÑA KAYAK DE MAR	1.200,00	77,30	0,00
16-423	LIGA KAYAK DE MAR	2ª COPA DE ESPAÑA KAYAK DE MAR	1.200,00	361,90	0,00
16-424	LIGA KAYAK DE MAR	3ª COPA DE ESPAÑA KAYAK DE MAR	1.200,00	731,84	0,00

Fecha: 31-03-2017



Juan José Román Mangas
PRESIDENTE
11936205X



CUENTA	SUBCUENTA	DESCRIPCION	PRESUPUESTO	REALIZADO	JUSTIFICADO
16-425	LIGA KAYAK DE MAR	XI CPTO. ESPAÑA DE KAYAK DE MAR	3.300,00	2.936,94	2.084,58
16-426	LIGA ESTILO LIBRE	1ª COPA ESPAÑA ESTILO LIBRE	167,08	167,08	167,08
16-427	LIGA ESTILO LIBRE	2ª COPA ESPAÑA ESTILO LIBRE	281,65	281,65	281,65
16-428	LIGA ESTILO LIBRE	3ª COPA ESPAÑA ESTILO LIBRE	316,04	316,04	316,04
16-429	LIGA ESTILO LIBRE	XV CAMPEONATO DE ESPAÑA DE ESTILO LIBRE	2.809,29	2.809,29	2.809,29
16-430	LIGA DESCENSO DE AGUAS BRAVAS	1ª COPA ESPAÑA CLÁSICA/CPTO.ESPAÑA PATRU	1.148,58	1.148,58	1.148,58
16-431	LIGA DESCENSO DE AGUAS BRAVAS	2ª COPA ESPAÑA SPRINT/CPTO.ESP.PATR.SPRI	1.272,74	1.272,74	1.272,74
16-432	LIGA DESCENSO DE AGUAS BRAVAS	CPTO. ESPAÑA DESCENSO A.B.CLÁSICA-SPRINT	2.821,30	2.821,30	2.821,30
16-433	BARCO DRAGÓN	III COPA DE ESPAÑA DE BARCO DRAGÓN	1.000,00	903,89	0,00
16-434	LIGA KAYAK-POLO	1ª Y 2ª DIV. ABS., SUB-21 Y SUB-16	7.100,00	7.020,59	7.020,59
16-435	LIGA KAYAK-POLO	XX CPTO. DE ESPAÑA KAYAK POLO POR CLUBES	5.452,29	5.074,61	5.074,61
16-436	LIGA KAYAK-POLO	XXI CTO. ESPAÑA KAYAK POLO FED.AUTONÓMIC	1.000,00	1.457,09	1.457,09
16-437	OTRAS COMPETICIONES DE INTERES	DESCENSO INTERNACIONAL DEL SELLA	8.000,00	0,00	0,00
16-438	REUNIONES	REUNIONES COMITÉS	2.000,00	2.279,37	0,00
TOTAL ACTUACIONES			181.812,15	161.803,10	155.996,73
TOTAL			326.470,82	322.078,19	295.555,40

Fecha: 31-03-2017



Juan José Román Mangas
PRESIDENTE
11936205X



ACTIVIDAD III Formación

CUENTA	SUBCUENTA	DESCRIPCION	PRESUPUESTO	REALIZADO	JUSTIFICADO
6		COMPRAS Y GASTOS	2.137,29	2.137,29	2.137,29
62		SERVICIOS EXTERIORES	2.137,29	2.137,29	2.137,29
623		Servicios de prof. indep.	2.137,29	864,00	864,00
	62300	Entrenadores y Prep. Fisicos	0,00	864,00	864,00
	62309	Otros Profesionales	2.137,29	0,00	0,00
629		Otros servicios	0,00	1.273,29	1.273,29
	62900	Gastos de Viaje	0,00	1.273,29	1.273,29
TOTAL INDIRECTOS			2.137,29	2.137,29	2.137,29
16-600	PROGRAMA DEPORTE Y MUJER	ENCUENTROS MUJER PIRAGUISTA	20.000,00	21.237,14	20.940,70
16-604	PROGRAMA DEPORTE Y MUJER	PROMOCIÓN DEL PIRAGUISMO EN GETAFE	4.600,00	4.760,23	4.600,00
16-606	PROGRAMA DEPORTE Y MUJER	PARTICIPACIÓN MUJERES ARBITROS INTERNAC	8.254,00	8.275,05	8.254,00
16-607	PROGRAMA DEPORTE Y MUJER	AYUDAS PARA LA FORMACIÓN ACADÉMICA	8.554,18	11.423,18	8.554,18
16-608	PROGRAMA DEPORTE Y MUJER	CURSO DE ARBITRAS DE AGUAS TRANQUILAS	1.750,00	1.750,00	1.750,00
16-610	PROGRAMA DEPORTE Y MUJER	ASISTENCIA A REUNIONES TECNICAS INTER	3.500,00	2.559,30	2.559,30
16-611	ENEP	VI CONGRESO INTERNACIONAL DE ENTRENADORE	3.500,00	4.200,00	3.500,00
TOTAL ACTUACIONES			50.158,18	54.204,90	50.158,18
	TOTAL		52.295,47	56.342,19	52.295,47

Fecha: 31-03-2017



Juan José Román Mangas
PRESIDENTE
11936205X



ACTIVIDAD IV Funcionamiento federativo

CUENTA	SUBCUENTA	DESCRIPCION	PRESUPUESTO	REALIZADO	JUSTIFICADO
6		COMPRAS Y GASTOS	364.605,46	409.806,69	282.583,48
62		SERVICIOS EXTERIORES	77.974,72	102.332,64	64.214,51
621		Arrendamientos y cánones	1.798,83	1.798,83	1.797,16
6210		Arrendamientos y cánones	1.798,83	1.798,83	1.797,16
62101		De Instalaciones Deport. y Equ	1.798,83	1.798,83	1.797,16
622		Reparación y conservación	29.728,09	30.272,83	29.728,09
62200		De Inmuebles, y Bienes Uso Adm	19.511,81	14.072,53	14.072,53
6220001		Gastos de Comunidad Sede Socia	4.816,28	11.680,28	11.680,28
62207		De Equipos Informaticos	5.400,00	4.520,02	3.975,28
623		Servicios de prof. Indep.	7.237,39	8.085,66	7.113,01
62309		Otros Profesionales	7.237,39	8.085,66	7.113,01
626		Servicios bancarios y simil.	12,88	12,88	12,88
62600		Servicios Bancarios	12,88	12,88	12,88
628		Suministros	4.786,35	4.786,35	4.786,35
62802		Electricidad	4.636,35	4.756,35	4.756,35
62809		Otros Suministros	150,00	30,00	30,00
629		Otros servicios	34.411,18	57.376,09	20.777,02
62900		Gastos de Viaje	3.650,97	11.135,25	3.196,26
62901		Material de Oficina	3.000,00	2.547,31	2.547,31
62903		Comunicaciones	9.000,00	8.835,17	8.248,32
62907		Otros Gastos	5.000,00	10.766,72	5.360,72

Fecha: 31-03-2017



Juan José Román Mangas
PRESIDENTE
11936205X



CUENTA	SUBCUENTA	DESCRIPCION	PRESUPUESTO	REALIZADO	JUSTIFICADO
63	62909	Gastos de viaje Organos Gobier	13.760,21	24.091,64	1.424,41
631		TRIBUTOS	0,00	74,50	0,00
		Otros tributos	0,00	74,50	0,00
		Otros Tributos	0,00	74,50	0,00
64	63100	GASTOS DE PERSONAL	281.009,39	277.455,68	218.118,97
640		Sueldos y Salarios	221.500,94	218.328,04	172.746,64
642	64000	De Personal Administrativo	221.500,94	218.328,04	172.746,64
		S.S. cargo empresa	59.508,45	59.127,64	45.372,33
		De Personal Administrativo	59.508,45	59.127,64	45.372,33
65	64200	OTROS GASTOS DE GESTIÓN	250,00	250,00	250,00
653		Cuotas a organismos deportivos	250,00	250,00	250,00
		Cuotas Afiliacion FIC/ECA	250,00	250,00	250,00
68	65300	DOTACIONES PARA AMORTIZACIONES	5.371,35	29.693,87	0,00
680		Amort. inmovilizado intangible	0,00	316,04	0,00
681	68006	Dot.Amort.Aplicaciones Informa	0,00	316,04	0,00
		Amort. inmovilizado material	5.371,35	29.377,83	0,00
		Dot.Amort.Construcciones	4.760,87	4.760,88	0,00
		Dot. Amort.Mobiliario	610,48	612,16	0,00
		Dot.Amort.Equipos Pro.Informat	0,00	1.039,39	0,00
		Dot.Amort.Otro Inmov.Material	0,00	22.965,40	0,00
TOTAL INDIRECTOS			364.605,46	409.806,69	282.583,48
16-801	REUNIONES	REUNIONES JUNTA DIRECTIVA	1.136,51	1.136,51	1.136,51

Fecha: 31-03-2017



Juan José Román Mangas
PRESIDENTE
11936205X



CUENTA	SUBCUENTA	DESCRIPCION	PRESUPUESTO	REALIZADO	JUSTIFICADO
16-802	REUNIONES	REUNIONES COMISION PERMANENTE	830,16	830,16	830,16
16-803	REUNIONES	REUNIONES COMITÉS TÉCNICOS	970,41	970,41	970,41
16-804	REUNIONES	REUNIONES COMITÉS INTERNACIONALES	6.012,52	6.012,52	6.012,52
16-808	REUNIONES	ASAMBLEA GENERAL	15.000,00	15.848,30	0,00
16-809	REUNIONES	GALA NACIONAL	6.900,00	10.709,92	0,00
TOTAL ACTUACIONES			30.849,60	35.507,82	8.949,60
TOTAL			395.455,06	445.314,51	291.533,08

Fecha: 31-03-2017

Página: 89



Juan José Román Mangas
PRESIDENTE
11936205X



ACTIVIDAD V Gastos fuera de programa

CUENTA	SUBCUENTA	DESCRIPCION	PRESUPUESTO	REALIZADO	JUSTIFICADO
TOTAL INDIRECTOS					
16-901	ELECCIONES	ELECCIONES 2016	19.000,00	30.585,56	0,00
16-902	CAMPEONATO MARATON	CAMPEONATO DE EUROPA DE MARATON	0,00	1.040,00	0,00
16-903	CAMPEONATO SLALOM	COPA DEL MUNDO SLALOM	0,00	39.377,62	0,00
16-912	OTROS	UNIVERSO MUJER	0,00	58.706,68	0,00
16-913	OTROS	LOTERIAS Y APUESTAS DEL ESTADO	0,00	1.519,00	0,00
TOTAL ACTUACIONES					
			19.000,00	131.228,86	0,00
TOTAL			19.000,00	131.228,86	0,00

Fecha: 31-03-2017

Página: 90




Juan José Román Mangas
PRESIDENTE
11936205X



ACTIVIDAD VII Operaciones financieras

CUENTA	SUBCUENTA	DESCRIPCION	PRESUPUESTO	REALIZADO	JUSTIFICADO
6		COMPRAS Y GASTOS	40.981,53	86.130,28	0,00
62		SERVICIOS EXTERIORES	8.000,00	5.575,38	0,00
626		Servicios bancarios y simil.	8.000,00	5.575,38	0,00
63	62600	Servicios Bancarios	8.000,00	5.575,38	0,00
631		TRIBUTOS	0,00	24.649,62	0,00
63100		Otros tributos	0,00	88,24	0,00
639	63100	Otros Tributos	0,00	88,24	0,00
63901		Ajustes positivos imp. ind.	0,00	24.561,38	0,00
65		Ajustes positivos en IVA circ.	0,00	24.561,38	0,00
650		OTROS GASTOS DE GESTIÓN	0,00	230,02	0,00
65000		Pérdidas créditos incobrables	0,00	230,02	0,00
65000		Perdidas y Créditos incobrable	0,00	230,02	0,00
66		GASTOS FINANCIEROS	32.981,53	55.675,26	0,00
662		Intereses de deudas	32.981,53	55.661,55	0,00
66202		Intereses de deudas ent.créd.	0,00	14.862,47	0,00
66203		Intereses de deudas con otras	32.981,53	40.799,08	0,00
668		Difs. negativas cambio	0,00	13,71	0,00
66800		Diferencias negativas de cambio	0,00	13,71	0,00
TOTAL INDIRECTOS			40.981,53	86.130,28	0,00
TOTAL			40.981,53	86.130,28	0,00

Fecha: 31-03-2017



Juan José Román Mangás
PRESIDENTE
11936205X



ANEXOS CSD



ANEXO 1.B.

EVOLUCIÓN DE LAS MAGNITUDES CONTABLES MÁS SIGNIFICATIVAS (importes en euros)

	2015	2016	Tasa de Evolución
Resultados del ejercicio	95.744,95	365.169,87	281,40%
Fondos propios	-604.202,25	-239.444,88	-60,37%
Subvenciones de Capital	419.350,37	360.811,77	-13,96%
Provisiones para largo y corto plazo			
Deudas a largo plazo	990.845,27	793.340,09	-19,93%
Deudas con partes vinculadas a largo plazo			
Periodificaciones a largo plazo			
Deudas a corto plazo	84.811,13	233.299,46	175,08%
Deudas con empresas del Grupo y Asociadas a corto plazo			
Acreedores de la actividad	884.004,27	738.977,03	-16,41%
Inmovilizado material	1.097.237,24	1.155.376,12	5,30%
Inmovilizado intangible	8.934,20	4.230,54	-52,65%
Inversiones Financieras a largo plazo	41.669,11	41.369,11	-0,72%
Créditos a largo plazo			
Inversiones en partes vinculadas a largo plazo			
Existencias			
Deudores de la actividad	674.368,30	715.495,29	6,10%
Inversiones Financieras a corto plazo	2.036,60	2.036,60	0,00%
Inversiones en partes vinculadas a corto plazo			
Periodificaciones a corto plazo	31.730,57	17.182,25	-45,85%
Tesorería	167.848,77	16.293,56	-90,29%

Fecha: 31-03-2017

Página: 93

Juan José Román Mangas
PRESIDENTE
11936205X



ANEXO 1.C.

PRESUPUESTO 2016 (importes en euros)

	PRESUPUESTO INICIAL	MODIFICACIÓN	PRESUPUESTO FINAL	%	REALIZADO	%	DESVIACIÓN
INGRESOS	3.402.542,22	827.578,63	4.230.120,85	100,00%	4.657.552,28	100,00%	427.431,43
CSD	2.496.948,58	421.953,63	2.918.902,21	69,00%	2.918.902,21	62,67%	0,00
ADO	401.200,00	2.925,00	404.125,00	9,55%	404.125,00	8,68%	0,00
Otras Subvenciones		402.700,00	402.700,00	9,52%	415.228,76	8,92%	12.528,76
Recursos Propios	504.393,64	0,00	504.393,64	11,92%	919.296,31	19,74%	414.902,67
GASTOS	3.239.004,94	747.628,63	3.986.633,57	100,00%	4.292.382,41	100,00%	305.748,84
Programa I	2.453.640,39	698.790,30	3.152.430,69	79,08%	3.251.288,38	75,75%	98.857,69
Programa II	326.470,82	0,00	326.470,82	8,19%	322.078,19	7,50%	-4.392,63
Programa III	6.000,00	46.295,47	52.295,47	1,31%	56.342,19	1,31%	4.046,72
Programa IV	411.912,20	-16.457,14	395.455,06	9,92%	445.314,51	10,37%	49.859,45
Programa V	0,00	19.000,00	19.000,00	0,48%	131.228,86	3,06%	112.228,86
Programa VII	40.981,53	0,00	40.981,53	1,03%	86.130,28	2,01%	45.148,75

COMENTARIOS DE LAS DESVIACIONES MÁS SIGNIFICATIVAS

INGRESOS

Desviación producida por el incremento en los recursos propios de los presupuestados inicialmente a los realizados.

Recursos propios:

Por un lado, el traspaso del ingreso de LaLiga desde el ejercicio 2015 a 2016, de acuerdo con la salvedad en el informe de auditoría de 2015 por importe de 249.016 euros. Por otro lado, se han obtenido recursos propios inicialmente no presupuestados, como el convenio con la Fundación Deporte Joven por el patrocinio enmarcado en las actuaciones de Universo Mujer y el patrocinio con Loterías y Apuestas del Estado.

Fecha: 31-03-2017

Página: 94

Juan José Román Mangas
PRESIDENTE
11936205X



GASTOS

- Programa I: Desviación relacionada con el incremento en gastos en concentraciones de preparación de los JJ.OO. Río 2016.
- Programa II: Este programa ha resultado con un ahorro frente a lo presupuestado inicialmente, con una desviación de 4.392,63 euros directamente relacionados con el ahorro en costes de competiciones nacionales.
- Programa III: La desviación se relaciona con los gastos incurridos en los programas relacionados con la financiación de Mujer y Deporte.
- Programa IV: Desviación relacionada directamente con el incremento de gasto en servicios exteriores, tales como reparaciones y conservación, otros gastos y gastos de viaje.
- Programa V: Las desviaciones se relacionan con la justificación del gasto de los nuevos patrocinios,
- Programa VII: Incremento del gasto directamente relacionado con el recálculo de la regla de prorrata a final del ejercicio 2016, incrementando el gasto por variación en el porcentaje de IVA deducible.

Fecha: 31-03-2017

Página: 95

Juan José Román Mangas
PRESIDENTE
11936205X



ANEXO 1.D.

EVOLUCIÓN DE INGRESOS Y GASTOS SEGÚN CUENTAS DE PÉRDIDAS Y GANANCIAS E IMPUTADOS A PATRIMONIO

(importes en euros)

	2015	%	2016	%	DIFERENCIA	TASA VARIACIÓN
INGRESOS	3.696.462,66	100,00%	4.657.552,28	100,00%	961.089,62	100,00%
Subvención CSD	2.404.277,44	65,04%	2.918.902,21	62,67%	514.624,77	53,55%
Otras Subvenciones	8.688,98	0,24%	415.228,76	8,92%	406.539,78	42,30%
ADO	599.250,13	16,21%	404.125,00	8,68%	-195.125,13	-20,30%
Publicidad	81.098,15	2,19%	409.806,00	8,80%	328.707,85	34,20%
Licencias / cuotas clubes	194.877,00	5,27%	163.698,00	3,51%	-31.179,00	-3,24%
Competiciones	109.465,00	2,96%	115.592,00	2,48%	6.127,00	0,64%
Docencia	10.765,00	0,29%	5.826,00	0,13%	-4.939,00	-0,51%
Otros	197.541,25	5,34%	165.353,27	3,55%	-32.187,98	-3,35%
Financieros	856,71	0,02%	482,44	0,01%	-374,27	-0,04%
Subvenciones en capital trasferidas a rdos	81.643,00	2,21%	58.538,60	1,26%	-23.104,40	-2,40%
Ingresos imputados a patrimonio	0,00	0,00%	0,00	0,00%	0,00	0,00%
Excepcionales	0,00	0,00%	0,00	0,00%	0,00	0,00%
Variación de Existencias	0,00	0,00%	0,00	0,00%	0,00	0,00%
Reversión deterioro créditos comerciales	8.000,00	0,22%	0,00	0,00%	-8.000,00	-0,83%
GASTOS	3.600.717,71	100,00%	4.292.382,41	100,00%	691.664,70	100,00%
Variación de Existencias	0,00	0,00%	0,00	0,00%	0,00	0,00%
Compras y Suministros	107.118,01	2,97%	130.133,31	3,03%	23.015,30	3,33%
Personal	579.751,73	16,10%	909.768,07	21,19%	330.016,34	47,71%
Servicios Profesionales	486.961,92	13,52%	495.848,52	11,55%	8.886,60	1,28%
Subvenciones	41.539,79	1,15%	44.708,45	1,04%	3.168,66	0,46%
Ayudas a Deportistas y Técnicos Deportivos	744.152,36	20,67%	1.060.199,78	24,70%	316.047,42	45,69%
Otras Ayudas	0,00	0,00%	0,00	0,00%	0,00	0,00%
Gastos de viaje Personal Administrativo	0,00	0,00%	0,00	0,00%	0,00	0,00%
Gastos de viaje Órganos de Gobierno	69.516,26	1,93%	80.108,55	1,87%	10.592,29	1,53%
Gastos de desplazamiento deportistas y otro personal deportivo	951.290,02	26,42%	976.771,02	22,76%	25.481,00	3,68%
Desplazamiento deportistas extranjeros	0,00	0,00%	0,00	0,00%	0,00	0,00%
Cuotas inscripción	750,00	0,02%	250,00	0,01%	-500,00	-0,07%
Relaciones públicas	0,00	0,00%	0,00	0,00%	0,00	0,00%
Otros Gastos	411.034,08	11,42%	467.920,77	10,90%	56.886,69	8,22%
Amortización	80.400,02	2,23%	65.852,73	1,53%	-14.547,29	-2,10%

Fecha: 31-03-2017

Página: 96

Juan José Román Mangas
PRESIDENTE
11936205X



	2015	%	2016	%	DIFERENCIA	TASA VARIACIÓN
Deterioro Deudores	24.089,75	0,67%	0,00	0,00%	-24.089,75	-3,48%
Tributos	12.269,78	0,34%	5.145,95	0,12%	-7.123,83	-1,03%
Financieros	91.843,99	2,55%	55.675,26	1,30%	-36.168,73	-5,23%
Gastos imputados a patrimonio	0,00	0,00%	0,00	0,00%	0,00	0,00%
Excepcionales	0,00	0,00%	0,00	0,00%	0,00	0,00%
RESULTADO	95.744,95		365.169,87		269.424,92	

Fecha: 31-03-2017

Página: 97

Juan José Román Mangas
PRESIDENTE
11936205X



ANEXO I.e

RETRIBUCIONES DETALLADAS DEL PERSONAL EN NÓMINA (importes en euros)

PRESIDENTE

SUELDO	DIETAS	GASTOS DE VIAJE	GASTOS DE REPRESENTACION	OTROS (1) CONCEPTOS
45.581,40		13.245,31		

JUNTA DIRECTIVA

CARGO	SUELDO	DIETAS	GASTOS DE VIAJE	GASTOS DE REPRESENTACION	OTROS (1) CONCEPTOS
Vicepresidente			1.111,14		
Vicepresidente - Responsable Relaciones Internacionales			558,05		
Vicepresidente - Responsable Recursos Humanos			1.060,65		
Vocal 1			496,10		
Vocal 2			327,80		
Vocal 3			162,96		
Vocal 4			865,65		
Vocal 5			564,42		
Vocal 6			176,10		
Vocal 7			814,46		
Vocal 8			277,20		
Vocal 9			0,00		
Asesor 1 (Slalom)			591,47		
Asesor 2 (Slalom)			804,16		
Asesor 3 (A.T.)			37,40		
Asesor 4 (A.T.)			0,00		

Fecha: 31-03-2017

Página: 98

Juan José Román Mangas
PRESIDENTE
11936205X



PERSONAL ADMINISTRATIVO

CARGO	SUELDO	DIETAS	GASTOS DE VIAJE	GASTOS DE REPRESENTACION	INDEMNIZACIONES POR DESPIDO
Personal oficinas	218.328,04				

PERSONAL DEPORTIVO

CARGO	SUELDO	DIETAS	GASTOS DE VIAJE	GASTOS DE REPRESENTACION	INDEMNIZACIONES POR DESPIDO
Técnicos	490.530,44				

OTRO PERSONAL

CARGO	SUELDO	DIETAS	GASTOS DE VIAJE	GASTOS DE REPRESENTACION	OTROS (1) CONCEPTOS
Asambleistas			59.012,58		

Fecha: 31-03-2017

Página: 99

Juan José Román Mangas
PRESIDENTE
11936205X

ANEXO 1.F.

PATRIMONIO NETO Y FONDO DE MANIOBRA (importes en euros)

	s/Balance de Situación	Con Ajustes del Auditor
Patrimonio Neto	121.366,89	121.366,89
Fondo de Maniobra	-286.268,79	-286.268,79
Total Activo	1.951.983,47	1.951.983,47
Deudas totales	1.830.616,58	1.830.616,58

RESULTADO DEL EJERCICIO (importes en euros)

	Según Cuenta de Pérdidas y Ganancias	Con Ajustes del Auditor
Resultado del ejercicio	365.169,87	365.169,87
Cifra Anual de Negocios	1.264.400,07	1.264.400,07

OTROS DATOS

Número medio de trabajadores de acuerdo con el RD 1514/2007 (*)	36,75
Deudas con entidades de crédito	5.706,00
Porcentaje de gastos de personal en relación a los gastos	21,19%
Porcentaje de gastos de personal en relación a los ingresos	19,53%
Porcentaje de la subvención del CSD en relación a los gastos	68,00%
Porcentaje de la subvención del CSD en relación a los ingresos	62,67%
Porcentaje de los recursos propios en relación a los ingresos	19,74%

(*) se ha tomado a los trabajadores que han prestado sus servicios en el año completo

por entero y al resto prorrateando los meses de trabajo entre el año.



ANEXO 1.F.

PATRIMONIO NETO Y FONDO DE MANIOBRA (importes en euros)

	s/Balance de Situación	Con Ajustes del Auditor
Patrimonio Neto	121.366,89	121.366,89
Fondo de Maniobra	-286.268,79	-286.268,79
Total Activo	1.951.983,47	1.951.983,47
Deudas totales	1.830.616,58	1.830.616,58

RESULTADO DEL EJERCICIO (importes en euros)

	Según Cuenta de Pérdidas y Ganancias	Con Ajustes del Auditor
Resultado del ejercicio	365.169,87	365.169,87
Cifra Anual de Negocios	1.264.400,07	1.264.400,07

OTROS DATOS

Número medio de trabajadores de acuerdo con el RD 1514/2007 (*)	18,98
Deudas con entidades de crédito	5.706,00
Porcentaje de gastos de personal en relación a los gastos	21,19%
Porcentaje de gastos de personal en relación a los ingresos	19,53%
Porcentaje de la subvención del CSD en relación a los gastos	68,00%
Porcentaje de la subvención del CSD en relación a los ingresos	62,67%
Porcentaje de los recursos propios en relación a los ingresos	19,74%

(*) se ha tomado a los trabajadores que han prestado sus servicios en el año completo por entero y al resto prorrateando los meses de trabajo entre el año.

Fecha: 31-03-2017

Página: 100

Juan José Román Mangas
PRESIDENTE
11936205X

