



# **REAL FEDERACIÓN ESPAÑOLA DE PIRAGÜISMO**

CUENTAS ANUALES CORRESPONDIENTES AL EJERCICIO 2017  
JUNTO CON EL INFORME DE AUDITORÍA DE CUENTAS  
ANUALES EMITIDO POR UN AUDITOR INDEPENDIENTE

## **REAL FEDERACIÓN ESPAÑOLA DE PIRAGÜISMO**

Cuentas Anuales correspondientes al ejercicio 2017 junto con el Informe de Auditoría de Cuentas Anuales emitido por un Auditor Independiente

### **INFORME DE AUDITORÍA DE CUENTAS ANUALES EMITIDO POR UN AUDITOR INDEPENDIENTE**

#### **CUENTAS ANUALES CORRESPONDIENTES AL EJERCICIO 2017:**

Balances correspondientes al 31 de diciembre de 2017 y 2016

Cuenta de Pérdidas y Ganancias correspondientes a los ejercicios 2017 y 2016

Estado de Cambios en el Patrimonio Neto correspondiente a los ejercicios 2017 y 2016

Memoria correspondiente al ejercicio 2017



**REAL FEDERACIÓN ESPAÑOLA DE PIRAGÜISMO**

Informe de Auditoría de Cuentas Anuales emitido por un Auditor  
Independiente

## Informe de auditoría de cuentas anuales emitido por un auditor independiente

A la Asamblea General de la **Real Federación Española de Piragüismo** por encargo del Consejo Superior de Deportes:

### *Opinión*

Hemos auditado las cuentas anuales de la **Real Federación Española de Piragüismo** (la Federación), que comprenden el balance a 31 de diciembre de 2017, la cuenta de pérdidas y ganancias, el estado de cambios en el patrimonio neto, el estado de flujos de efectivo y la memoria correspondientes al ejercicio terminado en dicha fecha.

En nuestra opinión, las cuentas anuales adjuntas expresan, en todos los aspectos significativos, la imagen fiel del patrimonio y de la situación financiera de la Federación a 31 de diciembre de 2017, así como de sus resultados, sus flujos de efectivo, el resultado de la liquidación de su presupuesto y la correcta justificación de la subvención de acuerdo con la normativa vigente en materia de subvenciones públicas correspondientes al ejercicio terminado en dicha fecha, de conformidad con el marco normativo de información financiera que resulta de aplicación (que se identifica en la nota 2 de la memoria) y, en particular, con los principios y criterios contables contenidos en el mismo y, asimismo, con las normas y criterios de liquidación del presupuesto requeridos por el Consejo Superior de Deportes.

### *Fundamento de la opinión*

Hemos llevado a cabo nuestra auditoría de conformidad con la normativa reguladora de la actividad de auditoría de cuentas vigente en España. Nuestras responsabilidades de acuerdo con dichas normas se describen más adelante en la sección *Responsabilidades del auditor en relación con la auditoría de las cuentas anuales* de nuestro informe.

Somos independientes de la Federación de conformidad con los requerimientos de ética, incluidos los de independencia, que son aplicables a nuestra auditoría de las cuentas anuales en España según lo exigido por la normativa reguladora de la actividad de auditoría de cuentas. En este sentido, no hemos prestado servicios distintos a los de la auditoría de cuentas ni han concurrido situaciones o circunstancias que, de acuerdo con lo establecido en la citada normativa reguladora, hayan afectado a la necesaria independencia de modo que se haya visto comprometida.

Consideramos que la evidencia de auditoría que hemos obtenido proporciona una base suficiente y adecuada para nuestra opinión.



### *Aspectos más relevantes de la auditoría*

Los aspectos más relevantes de la auditoría son aquellos que, según nuestro juicio profesional, han sido considerados como los riesgos de incorrección material más significativos en nuestra auditoría de las cuentas anuales del periodo actual. Estos riesgos han sido tratados en el contexto de nuestra auditoría de las cuentas anuales en su conjunto, y en la formación de nuestra opinión sobre éstas, y no expresamos una opinión por separado sobre esos riesgos.

Aspectos más relevantes de la auditoría	Respuesta de auditoría
<i>Reconocimiento de ingresos federativos</i>	
<p>Según se indica en la nota 4 de la memoria adjunta, la Federación sigue el principio del devengo en el reconocimiento de ingresos. El reconocimiento de ingresos por licencias y de publicidad e imagen es un área significativa y susceptible de incorrección material, particularmente al cierre de ejercicio en relación con su adecuada imputación temporal, motivo por el cual se ha considerado uno de los riesgos más significativos de nuestra auditoría.</p>	<p>Hemos llevado a cabo, entre otros, los siguientes procedimientos de auditoría:</p> <ul style="list-style-type: none"><li>- Entendimiento de las políticas de imputación de ingresos de la Federación.</li><li>- Para el análisis de los ingresos por licencias y cuotas se ha realizado un cálculo global en función del número de licencias de cada categoría y el precio medio de las mismas.</li><li>- Respecto al resto de los ingresos, para una muestra de contratos vigentes en el ejercicio hemos obtenido y analizado el contrato firmado y hemos comprobado la imputación del ingreso en el periodo apropiado y la contabilización, si procede, del ingreso anticipado.</li><li>- Adicionalmente, hemos evaluado la adecuación de información facilitada en la memoria de las cuentas anuales (véase nota 4 y 11), conforme al marco de información financiera aplicable.</li></ul>

#### *Otra información: Anexos*

La otra información comprende exclusivamente los Anexos del ejercicio 2017, los cuales contienen los desgloses de información económico-financiera de acuerdo a los requerimientos del Consejo Superior de Deportes y no forman parte integrante de las cuentas anuales.

Nuestra opinión de auditoría sobre las cuentas anuales no cubre los Anexos. Nuestra responsabilidad sobre los Anexos consiste en evaluar e informar sobre la concordancia de la otra información con las cuentas anuales y sobre si su contenido y presentación son conformes a los requerimientos del Consejo Superior de Deportes, a partir del conocimiento de la Federación obtenido en la realización de la auditoría de las citadas cuentas y sin considerar información distinta de la obtenida como evidencia durante la misma. Si, basándonos en el trabajo que hemos realizado, concluimos que existen incorrecciones materiales, estamos obligados a informar de ello.

Sobre la base del trabajo realizado, según lo descrito en el párrafo anterior, no tenemos nada que informar respecto a los Anexos, la información que contienen concuerda con la de las cuentas anuales del ejercicio 2017 y su contenido y presentación son conformes a los requerimientos del Consejo Superior de Deportes.

#### *Responsabilidad del Presidente en relación con las cuentas anuales*

El Presidente es responsable de formular las cuentas anuales adjuntas, de forma que expresen la imagen fiel del patrimonio, de la situación financiera y de los resultados de la Federación, de conformidad con el marco normativo de información financiera aplicable a la Federación en España, y del control interno que considere necesario para permitir la preparación de cuentas anuales libres de incorrección material, debida a fraude o error.

En la preparación de las cuentas anuales, el Presidente es responsable de la valoración de la capacidad de la Federación para continuar como entidad en funcionamiento, revelando, según corresponda, las cuestiones relacionadas con la entidad en funcionamiento y utilizando el principio contable de entidad en funcionamiento excepto si el Presidente tiene intención de liquidar la Federación o de cesar sus operaciones, o bien no exista otra alternativa realista.



### *Responsabilidades del auditor en relación con la auditoría de las cuentas anuales*

Nuestros objetivos son obtener una seguridad razonable de que las cuentas anuales en su conjunto están libres de incorrección material, debida a fraude o error, y emitir un informe de auditoría que contiene nuestra opinión. Seguridad razonable es un alto grado de seguridad pero no garantiza que una auditoría realizada de conformidad con la normativa reguladora de la actividad de auditoría de cuentas vigente en España siempre detecte una incorrección material cuando existe. Las incorrecciones pueden deberse a fraude o error y se consideran materiales si, individualmente o de forma agregada, puede preverse razonablemente que influyan en las decisiones económicas que los usuarios toman basándose en las cuentas anuales.

Como parte de una auditoría de conformidad con la normativa reguladora de la actividad de auditoría de cuentas vigente en España, aplicamos nuestro juicio profesional y mantenemos una actitud de escepticismo profesional durante toda la auditoría. También:

- Identificamos y valoramos los riesgos de incorrección material en las cuentas anuales, debida a fraude o error, diseñamos y aplicamos procedimientos de auditoría para responder a dichos riesgos y obtenemos evidencia de auditoría suficiente y adecuada para proporcionar una base para nuestra opinión. El riesgo de no detectar una incorrección material debida a fraude es más elevado que en el caso de una incorrección material debida a error, ya que el fraude puede implicar colusión, falsificación, omisiones deliberadas, manifestaciones intencionadamente erróneas, o la elusión del control interno.
- Obtenemos conocimiento del control interno relevante para la auditoría con el fin de diseñar procedimientos de auditoría que sean adecuados en función de las circunstancias, y no con la finalidad de expresar una opinión sobre la eficacia del control interno de la Federación.
- Evaluamos si las políticas contables aplicadas son adecuadas y la razonabilidad de las estimaciones contables y la correspondiente información revelada el Presidente.
- Concluimos sobre si es adecuada la utilización, por el Presidente, del principio contable de entidad en funcionamiento y, basándonos en la evidencia de auditoría obtenida, concluimos sobre si existe o no una incertidumbre material relacionada con hechos o con condiciones que pueden generar dudas significativas sobre la capacidad de la Federación para continuar como entidad en funcionamiento. Si concluimos que existe una incertidumbre material, se requiere que llamemos la atención en nuestro informe de auditoría sobre la correspondiente información revelada en las cuentas anuales o, si dichas revelaciones no son adecuadas, que expresemos una opinión modificada. Nuestras conclusiones se basan en la evidencia de auditoría obtenida hasta la fecha de nuestro informe de auditoría. Sin embargo, los hechos o condiciones futuros pueden ser la causa de que la Federación deje de ser una entidad en funcionamiento.


- Evaluamos la presentación global, la estructura y el contenido de las cuentas anuales, incluida la información revelada, y si las cuentas anuales representan las transacciones y hechos subyacentes de un modo que logran expresar la imagen fiel.

Nos comunicamos con el Presidente de la Federación en relación con, entre otras cuestiones, el alcance y el momento de realización de la auditoría planificados y los hallazgos significativos de la auditoría, así como cualquier deficiencia significativa del control interno que identificamos en el transcurso de la auditoría.

Entre los riesgos significativos que han sido objeto de comunicación al Presidente de la Federación, determinamos los que han sido de la mayor significatividad en la auditoría de las cuentas anuales del periodo actual y que son, en consecuencia, los riesgos considerados más significativos.

Describimos esos riesgos en nuestro informe de auditoría salvo que las disposiciones legales o reglamentarias prohíban revelar públicamente la cuestión.

BDO Auditores, S.L.P. (ROAC: S1273)

  
Carlos García de la Calle (ROAC: 19.969)  
Socio - Auditor de cuentas

22 de mayo de 2018



BDO AUDITORES, S.L.P.

2018 Núm. 01/18/11423

COPIA

Informe de auditoría de cuentas sujeto  
a la normativa de auditoría de cuentas  
española o internacional





# **CUENTAS ANUALES**

**EJERCICIO 2017**

**REAL FEDERACIÓN ESPAÑOLA DE PIRAGÜISMO  
Q2878033F**



## INDICE

	Página
Balance de situación	1
Cuenta de Pérdidas y Ganancias	5
Estado de ingresos y gastos reconocidos	7
Estado de cambios en el patrimonio neto	8
Estado de flujos de efectivo	10
Memoria	12
Anexo I	63
- Seguimiento y ejecución de ingresos por naturaleza	64
- Seguimiento y ejecución de gastos por naturaleza	68
Anexo II	76
- Seguimiento realizado por actividades	77
Anexos CSD	99





# REAL FEDERACIÓN ESPAÑOLA DE PIRAGÜISMO

Balance de Situación del Ejercicio Anual terminado el 31 de diciembre de 2017

## ACTIVO

	NOTAS DE LA MEMORIA	EJERCICIO ACTUAL	EJERCICIO ANTERIOR
<b>1.A A) ACTIVO NO CORRIENTE</b>		<b>1.248.436,60</b>	<b>1.200.975,77</b>
<b>1.A.I I. Inmovilizado intangible</b>	<b>6</b>	<b>710,27</b>	<b>4.230,54</b>
1.A.I.1 1. Desarrollo			
1.A.I.2 2. Concesiones			
1.A.I.3 3. Patentes, licencias, marcas y similares			
1.A.I.4 4. Fondo de comercio			
1.A.I.5 5. Aplicaciones informáticas		710,27	4.230,54
1.A.I.6 6. Otro inmovilizado intangible			
1.A.I.7 7. Derechos sobre Organización Acontecimientos Deportivos			
<b>1.A.II II. Inmovilizado material</b>	<b>5</b>	<b>1.208.157,22</b>	<b>1.155.376,12</b>
1.A.II.1 1. Terrenos y construcciones		928.718,37	946.221,65
1.A.II.2 2. Instalaciones técnicas y otro inmovilizado material		279.438,85	209.154,47
1.A.II.3 3. Inmovilizado en curso y anticipos			
<b>1.A.III III. Inversiones inmobiliarias</b>			
1.A.III.1 1. Terrenos			
1.A.III.2 2. Construcciones			
<b>1.A.IV IV. Inversiones en empresas del grupo y asociadas a largo plazo</b>			
1.A.IV.1 1. Instrumentos de patrimonio			
1.A.IV.2 2. Créditos a empresas			
1.A.IV.3 3. Valores representativos de deuda			
1.A.IV.4 4. Derivados			
1.A.IV.5 5. Otros activos financieros			
<b>1.A.V V. Inversiones financieras a largo plazo</b>	<b>8</b>	<b>39.569,11</b>	<b>41.369,11</b>
1.A.V.1 1. Instrumentos de patrimonio		6.311,55	6.311,55
1.A.V.2 2. Créditos a terceros		27.655,04	29.455,04
1.A.V.3 3. Valores representativos de deuda			
1.A.V.4 4. Derivados			
1.A.V.5 5. Otros activos financieros		5.602,52	5.602,52
<b>1.A.VI VI. Activos por impuesto diferido</b>			
<b>1.B B) ACTIVO CORRIENTE</b>	<b>8,16</b>	<b>821.318,02</b>	<b>751.007,70</b>
<b>1.B.I I. Activos no corrientes mantenidos para la venta</b>			
<b>1.B.II II. Existencias</b>			
1.B.II.1 1. Comerciales			
1.B.II.2 2. Materias primas y otros aprovisionamientos			
1.B.II.3 3. Productos en curso			
1.B.II.4 4. Productos terminados			
1.B.II.5 5. Subproductos, residuos y materiales recuperados			
1.B.II.6 6. Anticipos a proveedores			

Fecha: 31-03-2018

Página: 1

Juan José Román Mangas  
PRESIDENTE  
11936205X



# REAL FEDERACIÓN ESPAÑOLA DE PIRAGÜISMO

## Balance de Situación del Ejercicio Anual terminado el 31 de diciembre de 2017

		NOTAS DE LA MEMORIA	EJERCICIO ACTUAL	EJERCICIO ANTERIOR
1.B.III	III. Deudores comerciales y otras cuentas a cobrar	8, 16	542.906,98	715.495,29
1.B.III.1	1. Afiliados y otras entidades deportivas		252.269,97	353.633,28
1.B.III.2	2. Empresas del grupo y asociadas, deudores			
1.B.III.3	3. Deudores varios		230.771,05	214.165,17
1.B.III.4	4. Personal		1.324,36	124,36
1.B.III.5	5. Activos por impuesto corriente			
1.B.III.6	6. Otros créditos con las Administraciones públicas		58.541,60	147.572,48
1.B.III.7	7. Accionistas (socios) por desembolsos exigidos			
1.B.IV	IV. Inversiones en empresas del grupo y asociadas a corto plazo			
1.B.IV.1	1. Instrumentos de patrimonio			
1.B.IV.2	2. Créditos a empresas			
1.B.IV.3	3. Valores representativos de deuda			
1.B.IV.4	4. Derivados			
1.B.IV.5	5. Otros activos financieros			
1.B.V	V. Inversiones financieras a corto plazo	8	1.386,60	2.036,60
1.B.V.1	1. Instrumentos de patrimonio			
1.B.V.2	2. Créditos a empresas			
1.B.V.3	3. Valores representativos de deuda			
1.B.V.4	4. Derivados			
1.B.V.5	5. Otros activos financieros		1.386,60	2.036,60
1.B.VI	VI. Periodificaciones		23.292,02	17.182,25
1.B.VII	VII. Efectivo y otros activos líquidos equivalentes		253.732,42	16.293,56
1.B.VII.1	1. Tesorería		253.732,42	16.293,56
1.B.VII.2	2. Otros activos líquidos equivalentes			
1.TOT	TOTAL ACTIVO		2.069.754,62	1.951.983,47

Fecha: 31-03-2018

Página: 2

Juan José Román Mangas  
PRESIDENTE  
11936205X





# REAL FEDERACIÓN ESPAÑOLA DE PIRAGÜISMO

Balance de Situación del Ejercicio Anual terminado el 31 de diciembre de 2017

## PATRIMONIO NETO Y PASIVO

	NOTAS DE LA MEMORIA	EJERCICIO ACTUAL	EJERCICIO ANTERIOR
<b>2.A A) PATRIMONIO NETO</b>		<b>474.957,90</b>	<b>121.366,89</b>
<b>2.A1 A-1) Fondos propios</b>	<b>3, 8</b>	<b>-24.523,14</b>	<b>-239.444,88</b>
2.A1.I I. Fondo social	8	-244.544,88	-604.614,75
2.A1.II II. Prima de emisión			
2.A1.III III. Reservas			
2.A1.IV IV. Acciones y participaciones en patrimonio propias			
2.A1.V V. Resultados de ejercicios anteriores			
2.A1.V.1 1. Remanente			
2.A1.V.2 2. Resultados negativos de ejercicios anteriores			
2.A1.V.3 3. Aportaciones Extraordinarias para compensación pérdidas			
2.A1.VI VI. Otras aportaciones de socios			
2.A1.VII VII. Resultado del ejercicio	3	220.021,74	365.169,87
2.A1.VIII VIII. Dividendo a cuenta			
2.A1.IX IX. Otros instrumentos de patrimonio			
<b>2.A2 A-2) Ajustes por cambios de valor</b>			
2.A2.I I. Instrumentos financieros disponibles para la venta			
2.A2.II II. Operaciones de cobertura			
2.A2.III III. Otros			
<b>2.A3 A-3) Subvenciones, donaciones y legados recibidos</b>	<b>6,14</b>	<b>499.481,04</b>	<b>360.811,77</b>
<b>2.B B) PASIVO NO CORRIENTE</b>	<b>8</b>	<b>646.734,51</b>	<b>793.340,09</b>
<b>2.B.I I. Provisiones a largo plazo</b>			
2.B.I.1 1. Obligaciones por prestaciones a largo plazo al personal			
2.B.I.2 2. Actuaciones medioambientales			
2.B.I.3 3. Provisiones por reestructuración			
2.B.I.4 4. Otras provisiones			
<b>2.B.II II. Deudas a largo plazo</b>	<b>8</b>	<b>646.734,51</b>	<b>793.340,09</b>
2.B.II.1 1. Obligaciones y otros valores negociables			
2.B.II.2 2. Deuda con entidades de crédito			
2.B.II.3 3. Acreedores por arrendamiento financiero			
2.B.II.4 4. Derivados			
2.B.II.5 5. Otros pasivos financieros		646.734,51	793.340,09
2.B.III III. Deudas con empresas del grupo y asociadas a largo plazo			
2.B.IV IV. Pasivos por impuesto diferido			
2.B.V V. Periodificaciones a largo plazo			

Fecha: 31-03-2018

Página: 3

Juan José Román Mangas  
PRESIDENTE  
11936205X



## REAL FEDERACIÓN ESPAÑOLA DE PIRAGÜISMO

### Balance de Situación del Ejercicio Anual terminado el 31 de diciembre de 2017

	NOTAS DE LA MEMORIA	EJERCICIO ACTUAL	EJERCICIO ANTERIOR	
2.C	C) PASIVO CORRIENTE	8, 10	948.062,21	1.037.276,49
2.C.I	I. Pasivos vinculados con activos no corrientes mantenidos para la venta			
2.C.II	II. Provisiones a corto plazo			
2.C.III	III. Deudas a corto plazo	8	66.744,69	233.299,46
2.C.III.1	1. Obligaciones y otros valores negociables			
2.C.III.2	2. Deuda con entidades de crédito		7.291,64	5.706,00
2.C.III.3	3. Acreedores por arrendamiento financiero			
2.C.III.4	4. Derivados			
2.C.III.5	5. Otros pasivos financieros		59.453,05	227.593,46
2.C.IV	IV. Deudas con empresas del grupo y asociadas a corto plazo			
2.C.V	V. Acreedores comerciales y otras cuentas a pagar	8,10,16	848.520,33	738.977,03
2.C.V.1	1. Proveedores		42.096,27	9.472,33
2.C.V.2	2. Afiliados y otras entidades deportivas		158.986,98	218.888,61
2.C.V.3	3. Acreedores por prestación de servicios		509.964,41	324.718,62
2.C.V.4	4. Personal (remuneraciones pendientes de pago)		1.772,77	10.037,92
2.C.V.5	5. Pasivos por impuesto corriente			
2.C.V.6	6. Otras deudas con las Administraciones Públicas		135.699,90	175.859,55
2.C.V.7	7. Anticipos de clientes y deudores			
2.C.VI	VI. Periodificaciones a corto plazo		32.797,19	65.000,00
2.TOT	TOTAL PATRIMONIO NETO Y PASIVO		2.069.754,62	1.951.983,47

Fecha: 31-03-2018

Página: 4

Juan José Román Mangas  
PRESIDENTE  
11936205X



# REAL FEDERACIÓN ESPAÑOLA DE PIRAGÜISMO

## Cuenta de Pérdidas y Ganancias del Ejercicio Anual terminado el 31 de diciembre de 2017

	NOTAS DE LA MEMORIA	EJERCICIO ACTUAL	EJERCICIO ANTERIOR	
<b>A) OPERACIONES CONTINUADAS</b>				
<b>A.1</b>	<b>1. Importe neto de la cifra de negocios</b>	<b>1.304.368,36</b>	<b>1.264.400,27</b>	
A.1.A	a) Ingresos federativos y ventas	1.304.368,36	1.264.400,27	
<b>A.2</b>	<b>2. Variación de las existencias de productos terminados y en curso de fabricación</b>			
<b>A.3</b>	<b>3. Trabajos realizados por la empresa para su activo</b>			
<b>A.4</b>	<b>4. Aprovisionamientos</b>	<b>11</b>	<b>-160.705,56</b>	<b>-130.133,31</b>
A.4.A	a) Consumos de material deportivo		-160.705,56	-130.133,31
A.4.B	b) Consumos de bienes destinados a la venta y otros aprovisionamientos			
A.4.C	c) Trabajos realizados por otras empresas			
A.4.D	d) Deterioro de material deportivo, bienes destinados a la venta y otros aprovis.			
<b>A.5</b>	<b>5.- Otros ingresos de explotación</b>	<b>11</b>	<b>3.087.503,16</b>	<b>3.334.130,97</b>
A.5.A	a) Ingresos accesorios y otros de gestión corriente		840,00	
A.5.B	b) Subvenciones de explotación incorporadas al resultado del ejercicio		3.086.663,16	3.334.130,97
<b>A.6</b>	<b>6.- Gastos de personal</b>	<b>11</b>	<b>-1.131.366,66</b>	<b>-909.768,07</b>
A.6.A	a) Sueldos, salarios y asimilados		-871.886,18	-708.858,48
A.6.B	b) Cargas sociales		-259.480,48	-200.909,59
A.6.C	c) Provisiones			
<b>A.7</b>	<b>7.- Otros gastos de explotación</b>	<b>7, 11</b>	<b>-2.816.027,70</b>	<b>-3.130.953,01</b>
A.7.A	a) Servicios exteriores		-968.499,09	-1.019.086,41
A.7.B	b) Tributos		18.582,35	-29.707,33
A.7.C	c) Pérdidas, deterioro y variación de provisiones por operaciones comerciales		-7.462,23	-230,02
A.7.D	d) Otros gastos de gestión corriente		-1.858.648,73	-2.081.929,25
<b>A.8</b>	<b>8. Amortización de Inmovilizado</b>	<b>5, 6</b>	<b>-70.056,06</b>	<b>-65.852,76</b>
<b>A.9</b>	<b>9. Imputación de subvenciones de inmovilizado no financiero y otras</b>	<b>14</b>	<b>57.106,84</b>	<b>58.538,60</b>
<b>A.10</b>	<b>10. Exceso de provisiones</b>			
<b>A.11</b>	<b>11. Deterioro y resultado por enajenación de inmovilizado</b>		<b>0,00</b>	<b>0,00</b>
A.11.A	a) Deterioros y pérdidas			
A.11.B	b) Resultados por enajenaciones y otras			
A.11.BIS	11.B. Resultados excepcionales			
<b>A.1.TOT</b>	<b>A.1) RESULTADO DE EXPLOTACIÓN (1+2+3+4+5+6+7+8+9+10+11)</b>		<b>270.822,38</b>	<b>420.362,69</b>
<b>A.12</b>	<b>12. Ingresos financieros</b>		<b>2.734,65</b>	<b>482,44</b>
A.12.A	a) De participaciones en instrumentos de patrimonio			
A.12.A.A1	a1) En empresas del grupo y asociadas			
A.12.A.A2	a2) En terceros			
A.12.B	b) De valores negociables y otros instrumentos financieros		2.734,65	482,44
A.12.B.B1	b1) En empresas del grupo y asociadas			
A.12.B.B2	b2) En terceros		2.734,65	482,44

Fecha: 31-03-2018

Página: 5

Juan José Román Mangas  
PRESIDENTE  
11936205X





## REAL FEDERACIÓN ESPAÑOLA DE PIRAGÜISMO

### Cuenta de Pérdidas y Ganancias del Ejercicio Anual terminado el 31 de diciembre de 2017

		NOTAS DE LA MEMORIA	EJERCICIO ACTUAL	EJERCICIO ANTERIOR
A.13	<b>13. Gastos financieros</b>		-53.535,18	-55.661,55
A.13.A	a) Por deudas con empresas del grupo y asociadas			
A.13.B	b) Por deudas con terceros		-53.535,18	-55.661,55
A.13.C	c) Por actualización de provisiones			
A.14	<b>14. Variación de valor razonable en instrumentos financieros</b>			
A.14.A	a) Cartera de negociación y otros			
A.14.B	b) Imputación al resultado del ejercicio por activos financieros disponibles para la venta			
A.15	<b>15. Diferencias de cambio</b>		-0,11	-13,71
A.16	<b>16. Deterioro y resultado por enajenaciones de instrumentos financieros</b>			
A.16.A	a) Deterioros y pérdidas			
A.16.B	b) Resultados por enajenaciones y otras			
A.2.TOT	<b>A.2) RESULTADO FINANCIERO (12+13+14+15+16)</b>		-50.800,64	-55.192,82
A.3.TOT	<b>A.3) RESULTADO ANTES DE IMPUESTOS (A.1+A.2)</b>	3	220.021,74	365.169,87
A.17	<b>17. Impuesto sobre beneficios</b>			
A.4.TOT	<b>A.4) RESULTADO DEL EJERCICIO PROCEDENTE DE OPERACIONES CONTINUADAS (A.3+17)</b>	3	220.021,74	365.169,87
	<b>B) OPERACIONES INTERRUMPIDAS</b>			
B.18	<b>18.- Resultado del ejercicio procedente de operaciones interrumpidas neto de impuestos</b>			
A.5.TOT	<b>A.5) RESULTADO DEL EJERCICIO (A.4+18)</b>	3	220.021,74	365.169,87

Fecha: 31-03-2018

Página: 6

Juan José Román Mangas  
PRESIDENTE  
11936205X



## REAL FEDERACIÓN ESPAÑOLA DE PIRAGÜISMO

Estado de Ingresos y Gastos Reconocidos del Ejercicio Anual terminado el 31 de diciembre de 2017

	NOTAS DE LA MEMORIA	EJERCICIO ACTUAL	EJERCICIO ANTERIOR
<b>A.TOT</b>	<b>A) Resultado de la cuenta de pérdidas y ganancias</b>	<b>220.021,74</b>	<b>365.169,87</b>
	<b>Ingresos y gastos imputados directamente al patrimonio neto</b>		
I	I. Por valoración de instrumentos financieros		
I.1	1. Activos financieros disponibles para la venta		
I.2	3. Otros ingresos/gastos		
II	II. Por coberturas de flujos de efectivo		
III	III. Subvenciones, donaciones y legados recibidos	14	0,00
IV	IV. Por ganancias y pérdidas actuariales y otros ajustes	2.7	
V	V. Efecto impositivo		
<b>B.TOT</b>	<b>B) TOTAL INGRESOS Y GTOS. IMPUTADOS DIRECT.EN EL PATR.NETO</b>	<b>195.776,12</b>	<b>0,00</b>
	<b>Transferencias a la cuenta de pérdidas y ganancias</b>		
VI	VI. Por valoración de instrumentos financieros		
VI.1	1. Activos financieros disponibles para la venta		
VI.2	2. Otros ingresos/gastos		
VII	VII. Por coberturas de flujos de efectivo		
VIII	VIII. Subvenciones, donaciones y legados recibidos	14, 2.7	-58.538,60
IX	IX. Efecto impositivo		
<b>C.TOT</b>	<b>C) TOTAL TRANSFERENCIAS A LA CUENTA DE PÉRD.Y GAN.</b>	<b>-57.106,84</b>	<b>-58.538,60</b>
<b>TOT</b>	<b>TOTAL DE INGRESOS Y GASTOS RECONOCIDOS (A + B + C)</b>	<b>358.691,02</b>	<b>306.631,27</b>

Fecha: 31-03-2018

Página: 7

Juan José Román Mangas  
PRESIDENTE  
11936205X



## REAL FEDERACIÓN ESPAÑOLA DE PIRAGÜISMO


### Estado de Cambios en el Patrimonio Neto del Ejercicio Anual terminado el 31 de diciembre de 2017

	Capital		Prima de emisión	Reservas	Fondo Social	Resultados de ejercicios anteriores	Otras aportaciones de socios	Resultado del ejercicio	Otros instrumentos de patrimonio neto	Ajustes por cambios de valor	Subvenciones, donaciones y legados recibidos	TOTAL
	Escriturado	No exigido										
<b>A SALDO, FINAL DEL AÑO 2016</b>					-689.947,20			95.744,95			419.350,37	-184.851,88
I. Ajustes por cambios de criterio 2015												0,00
II. Ajustes por errores 2015					-412,50							-412,50
<b>B. SALDO AJUSTADO, INICIO DEL AÑO 2016</b>					-700.359,70			95.744,95			419.350,37	-185.264,38
I. Total de ingresos y gastos reconocidos								365.169,87			-58.538,60	306.631,27
II. Operaciones con socios o propietarios												0,00
1 Aumentos de capital												0,00
2 (-) Reducciones de capital												0,00
3 Conversión de pasivos financieros en patrimonio neto												0,00
4 (-) Distribución de dividendos												0,00
5 Operaciones con acciones o participaciones propias (netas)												0,00
6 Incremento (reducción) del patrimonio neto resultante de una combinación de negocios												0,00
7 Otras operaciones con socios o propietarios												0,00
III. Otras variaciones del patrimonio neto					95.744,55			-95.744,95				0,00
<b>C. SALDO, FINAL DEL AÑO 2016</b>					-604.614,75			365.169,87			360.811,77	121.366,89
I. Ajustes por cambios de criterio 2016												0,00
II. Ajustes por errores 2016					-5.100,00							0,00

Fecha: 31-03-2018

Página: 8

Juan José Román Mangas  
PRESIDENTE  
11936205X







## REAL FEDERACIÓN ESPAÑOLA DE PIRAGÜISMO

### Estado de Cambios en el Patrimonio Neto del Ejercicio Anual terminado el 31 de diciembre de 2017

	Capital		Prima de emisión	Reservas	Fondo Social	Resultados de ejercicios anteriores	Otras aportaciones de socios	Resultado del ejercicio	Otros instrumentos de patrimonio neto	Ajustes por cambios de valor	Subvenciones, donaciones y legados recibidos	TOTAL
	Escriturado	No exigido										
D. SALDO AJUSTADO, INICIO DEL AÑO 2017					-609.714,75			365.169,87			360.811,77	116.256,89
I. Total de ingresos y gastos reconocidos								220.021,74			138.669,27	358.691,01
II. Operaciones con socios o propietarios												
1 Aumentos de capital												0,00
2 (-) Reducciones de capital												0,00
3 Conversión de pasivos financieros en patrimonio neto												0,00
4 (-) Distribución de dividendos												0,00
5 Operaciones con acciones o participaciones propias (netas)												0,00
6 Incremento (reducción) del patrimonio neto resultante de una combinación de negocios												0,00
7 Otras operaciones con socios o propietarios												0,00
III. Otras variaciones del patrimonio neto					365.169,87			-365.169,87				0,00
E. SALDO, FINAL DEL AÑO 2017					-244.544,88			220.021,74			499.481,04	474.957,90

D. SALDO AJUSTADO, INICIO DEL AÑO 2017

- I. Total de ingresos y gastos reconocidos
- II. Operaciones con socios o propietarios
  - 1 Aumentos de capital
  - 2 (-) Reducciones de capital
  - 3 Conversión de pasivos financieros en patrimonio neto
  - 4 (-) Distribución de dividendos
  - 5 Operaciones con acciones o participaciones propias (netas)
  - 6 Incremento (reducción) del patrimonio neto resultante de una combinación de negocios
  - 7 Otras operaciones con socios o propietarios
- III. Otras variaciones del patrimonio neto

E. SALDO, FINAL DEL AÑO 2017

Fecha: 31-03-2018

Página: 9

Juan José Román Mangas  
PRESIDENTE  
11936205X



## REAL FEDERACIÓN ESPAÑOLA DE PIRAGÜISMO

### Estado de Flujos de Efectivo del Ejercicio Anual terminado el 31 de diciembre de 2017

	NOTAS DE LA MEMORIA	EJERCICIO ACTUAL	EJERCICIO ANTERIOR
<b>A</b>	<b>A) FLUJOS DE EFECTIVO DE LAS ACTIVIDADES DE EXPLOTACIÓN</b>		
A1	1. Resultado del ejercicio antes de impuestos	220.021,74	365.169,87
A2	2. Ajustes del resultado	71.211,98	62.723,29
A2A	a) Amortización del inmovilizado	5,6,11 70.056,06	65.852,76
A2B	b) Correcciones valorativas por deterioro		
A2C	c) Variación de provisiones	12 7.462,23	230,02
A2D	d) Imputación de subvenciones	14 -57.106,84	-58.538,60
A2E	e) Resultados por bajas y enajenaciones del inmovilizado		
A2F	f) Resultados por bajas y enajenaciones de instrumentos financieros		
A2G	g) Ingresos financieros	11 -2.734,65	-482,44
A2H	h) Gastos financieros	11 53.535,18	55.661,55
A2I	i) Diferencias de cambio		
A2J	j) Variación de valor razonable en instrumentos financieros	11	
A2K	k) Otros ingresos y gastos	11 0,00	0,00
A3	3. Cambios en el capital corriente	227.809,62	-405.281,36
A3A	a) Existencias		
A3B	b) Deudores y otras cuentas a cobrar	8 406.411,69	41.126,99
A3C	c) Otros activos corrientes	7.799,51	-14.548,32
A3D	d) Acreedores y otras cuentas a pagar	8 70.485,69	75.027,24
A3E	e) Otros pasivos corrientes	8 -256.887,27	-506.887,27
A3F	f) Otros activos y pasivos no corrientes		
A4	4. Otros flujos de efectivo de las actividades de explotación	-50.800,53	-55.179,11
A4A	a) Pagos de intereses	11 -53.535,18	-55.661,55
A4B	b) Cobros de dividendos		
A4C	c) Cobros de intereses	11 2.734,65	482,44
A4D	d) Cobros (pagos) por impuesto sobre beneficios		
A4E	e) Otros pagos (cobros)		
A5	5. Flujos de efectivo de las actividades de explotación	468.242,81	-32.567,31
<b>B</b>	<b>B) FLUJOS DE EFECTIVO DE LAS ACTIVIDADES DE INVERSIÓN</b>		
B6	6. Pagos por inversiones	-119.316,89	-119.287,90
B6A	a) Empresas del grupo y asociadas		
B6B	b) Inmovilizado intangible	6	-140,00
B6C	c) Inmovilizado material	5 -119.316,89	-119.147,90
B6D	d) Inversiones inmobiliarias		
B6E	e) Otros activos financieros	8	
B6F	f) Activos no corrientes mantenidos para la venta		
B6G	g) Otros activos		

Fecha: 31-03-2018

Página: 10

Juan José Román Mangas  
PRESIDENTE  
11936205X



## REAL FEDERACIÓN ESPAÑOLA DE PIRAGÜISMO

### Estado de Flujos de Efectivo del Ejercicio Anual terminado el 31 de diciembre de 2017

	NOTAS DE LA MEMORIA	EJERCICIO ACTUAL	EJERCICIO ANTERIOR
<b>B7</b>	<b>7. Cobros por desinversiones</b>	<b>600,00</b>	<b>24.832,00</b>
B7A	a) Empresas del grupo y asociadas		
B7B	b) Inmovilizado intangible		
B7C	c) Inmovilizado material		
B7D	d) Inversiones inmobiliarias		
B7E	e) Otros activos financieros	600,00	24.832,00
B7F	f) Activos no corrientes mantenidos para la venta		
B7G	g) Otros activos		
<b>B8</b>	<b>8. Flujos de efectivo de las actividades de inversión</b>	<b>-118.716,89</b>	<b>-6.493,67</b>
<b>C</b>	<b>C) FLUJOS DE EFECTIVO DE LAS ACTIVIDADES DE FINANCIACIÓN</b>		
<b>C9</b>	<b>9. Cobros y pagos por instrumentos de patrimonio</b>	<b>195.776,12</b>	<b>102.547,27</b>
C9A	a) Emisión de instrumentos de patrimonio		
C9B	b) Amortización de instrumentos de patrimonio		
C9C	c) Adquisición de instrumentos de patrimonio propio		
C9D	d) Enajenación de instrumentos de patrimonio propio		
C9E	e) Subvenciones, donaciones y legados recibidos	195.776,12	102.547,27
<b>C10</b>	<b>10. Cobros y pagos por instrumentos de pasivo financiero</b>	<b>-307.863,18</b>	<b>-289.934,13</b>
C10A	a) Emisión	800.000,00	375.270,01
C10A1	1. Obligaciones y otros valores negociables		
C10A2	2. Deudas con entidades de crédito	800.000,00	
C10A3	3. Deudas con empresas del grupo y asociadas		
C10A4	4. Otras deudas		375.270,01
C10B	b) Devolución y amortización de	-1.107.863,18	-665.204,14
C10B1	1. Obligaciones y otros valores negociables		
C10B2	2. Deudas con entidades de crédito	-800.000,00	-375.270,01
C10B3	3. Deudas con empresas del grupo y asociadas		
C10B4	4. Otras deudas	-307.863,18	-289.934,13
<b>C11</b>	<b>11. Pagos por dividendos y remuneraciones de otros instrumentos de patr.</b>		
C11A	a) Dividendos		
C11B	b) Remuneración de otros instrumentos de patrimonio		
<b>C12</b>	<b>12. Flujos de efectivo de las actividades de financiación</b>	<b>-112.087,06</b>	<b>-187.386,86</b>
<b>D</b>	<b>D) Efecto de las variaciones de los tipos de cambio</b>		
<b>E</b>	<b>E) AUMENTO/DISMINUCIÓN NETA DEL EFECTIVO O EQUIVALENTES</b>	<b>237.438,86</b>	<b>154.989,68</b>
E1	Efectivo o equivalentes al comienzo del ejercicio	16.293,56	12.859,09
E2	Efectivo o equivalentes al final del ejercicio	253.732,42	167.848,77





## ÍNDICE

1. Actividad de la Federación
2. Bases de presentación de las cuentas anuales
  - 2.1. Imagen fiel.
  - 2.2. Principios contables no obligatorios aplicados..
  - 2.3. Aspectos críticos de la valoración y estimación de la incertidumbre y juicios relevantes en la aplicación de políticas contables.
  - 2.4. Comparación de la información.
  - 2.5. Agrupación de partidas.
  - 2.6. Elementos recogidos en varias partidas.
  - 2.7. Cambios en criterios contables.
  - 2.8. Corrección de errores.
  - 2.9. Importancia Relativa
3. Aplicación de resultados
4. Normas de registro y valoración
  - 4.1. Inmovilizado intangible.
  - 4.2. Inmovilizado material.
  - 4.3. Arrendamientos.
  - 4.4. Instrumentos financieros.
  - 4.5. Transacciones en moneda extranjera.
  - 4.6. Impuestos sobre beneficios.
  - 4.7. Ingresos y gastos.
  - 4.8. Provisiones y contingencias.
  - 4.9. Elementos patrimoniales de naturaleza medioambiental.
  - 4.10. Criterios empleados para el registro y valoración de los gastos de personal.
  - 4.11. Subvenciones, donaciones y legados.





- 4.12. Criterios empleados en transacciones entre partes vinculadas.
- 5. Inmovilizado material
- 6. Inmovilizado intangible
- 7. Arrendamientos y otras operaciones de naturaleza similar
- 8. Instrumentos financieros
  - 8.1 Información sobre la relevancia de los instrumentos financieros en la situación financiera y los resultados de la empresa
  - 8.2 Otra información
  - 8.3 Fondos Propios
- 9. Moneda extranjera
- 10. Situación fiscal
  - 10.1 Saldos con administraciones públicas
  - 10.2 Impuesto sobre beneficios
  - 10.3 Otros tributos
- 11. Ingresos y Gastos
- 12. Provisiones y contingencias
- 13. Información sobre medio ambiente
- 14. Subvenciones, donaciones y legados
- 15. Hechos posteriores al cierre
- 16. Operaciones con partes vinculadas
- 17. Otra información
- 18. Bases de presentación de la liquidación del presupuesto
- 19. Información sobre los aplazamientos de pago efectuados a proveedores. Disposición adicional tercera. Deber de información de la Ley 15/2010, de 5 de julio.

Anexo I:

Seguimiento y ejecución de ingresos por naturaleza

Seguimiento y ejecución de gastos por naturaleza

Anexo II:

Seguimiento de gasto realizado por actividades

---

Fecha: 31-03-2018

Página: 13

Juan José Román, Mangas

PRESIDENTE

11936205X



## REAL FEDERACIÓN ESPAÑOLA DE PIRAGÜISMO

Memoria Normal del Ejercicio Anual terminado el 31 de diciembre de 2017

### 1. Actividad de la Federación

Los datos de la entidad objeto de esta memoria son:

CIF: Q2878033F

Denominación: REAL FEDERACIÓN ESPAÑOLA DE PIRAGÜISMO

Domicilio: CL. ANTRACITA, 7 3ª PLANTA NAVE 13

Código Postal: 28045

Municipio: MADRID

Provincia: MADRID

La Real Federación Española de Piragüismo (RFEP), es una entidad privada, con personalidad jurídica propia, cuyo ámbito de actuación se extiende al conjunto del territorio del Estado en el desarrollo de las competencias que le son propias. Está integrada por federaciones de piragüismo de ámbito autonómico, clubes deportivos, deportistas, técnicos y árbitros que promuevan, practiquen o contribuyan al desarrollo del piragüismo, de acuerdo con lo dispuesto en la Ley 10/1990, de 15 de octubre, del Deporte y Real Decreto 1835/1991, de 20 de diciembre, sobre Federaciones Deportivas Españolas.

La Real Federación Española de Piragüismo, además de sus propias atribuciones, ejerce por delegación, funciones públicas de carácter administrativo, actuando en este caso como agente colaborador de la Administración Pública.

En el ámbito de su actividad como Federación Olímpica, acata las reglas que rigen al Comité Olímpico Internacional y las normas dimanantes del Comité Olímpico Español.

La RFEP es la única competente dentro de todo el Estado Español para la organización y control de las competiciones oficiales que afecten a más de una Comunidad Autónoma, así como en aquellas Autonomías donde no exista Delegación de la RFEP.

Representa en España, con carácter exclusivo, a la Federación Internacional de Piragüismo y asume la representación internacional del Piragüismo Español.

Es función de la Real Federación Española de Piragüismo ordenar y dirigir la actividad nacional del Piragüismo Español en las especialidades de Aguas Tranquilas-Sprint, Slalom, Paracanoe, Descenso de Aguas Bravas, Ríos y Travesías, Maratón, Kayak-Polo, Kayak de Mar, Kayak-Surf, Estilo Libre, Rafting, Barco Dragón, Piragüismo Recreativo y cuantas especialidades fije la F.I.C.

Fecha: 31-03-2018

Página: 14

Juan José Román Mangas

PRESIDENTE

11936205X





## REAL FEDERACIÓN ESPAÑOLA DE PIRAGÜISMO

Memoria Normal del Ejercicio Anual terminado el 31 de diciembre de 2017

La Real Federación Española de Piragüismo no permitirá, en el cumplimiento de sus fines discriminación alguna sea política, racial o religiosa, ni permitirá injerencia de tal carácter en el ámbito de su competencia.

La Real Federación Española de Piragüismo está afiliada a la Federación Internacional de Canoa (FIC) y a la Asociación Europea de Canoa (ECA) a las que pertenece como miembro, obligándose en consecuencia al cumplimiento del régimen que establezca a través de sus Estatutos y Reglamentos en todo cuanto afecte al orden técnico y a las relaciones internacionales.

Como consecuencia, todas las entidades, clubes o personas integradas o inscritas en la Real Federación Española de Piragüismo, lo están en la FIC y en la ECA con su mismo carácter.

La RFEP mantendrá relaciones con la FIC, federaciones afiliadas a la misma y con la ECA en la que se encuentra integrada como miembro.

Sus Estatutos fueron aprobados por la Asamblea General con fecha 28/12/1993, ratificados por el Consejo Superior de Deportes y publicados en el BOE nº 39 del 15-02-1994, por Resolución de 25-01-1994 de la Secretaría del Estado-Presidencia del Consejo Superior de Deportes, modificados según BOE.nº 123, de 23 de mayo de 1997 y BOE nº 298, de 13 de diciembre de 1997. BOE nº 265, de 05 de diciembre de 2002, B.O.E. Nº 120, de 20 de mayo de 2003 y BOE nº 103, de 28 de abril de 2004 y 21 de abril de 2016

La Real Federación Española de Piragüismo, además de su actividad propia de gobierno, administración, gestión, organización y reglamentación de las especialidades deportivas que corresponden a cada una de sus modalidades deportivas, ejerce bajo la coordinación y tutela del Consejo Superior de Deportes, las siguientes funciones públicas de carácter administrativo:

- Calificar y organizar en su caso, las actividades y competiciones oficiales de ámbito estatal. A estos efectos, la organización de tales competiciones se entiende referida a la regulación del marco general de las mismas, según se establezca en la normativa federativa correspondiente.
- Actuar en coordinación con las Federaciones de ámbito autonómico para la promoción general de sus modalidades deportivas en todo el territorio nacional.
- Diseñar, elaborar y ejecutar, en colaboración, en su caso, con las Federaciones de ámbito Autonómico, los planes de preparación de los deportistas de alto nivel en sus respectivas modalidades deportivas.
- Colaborar con la Administración del Estado y la de las Comunidades Autónomas en la formación de técnicos deportivos y en la prevención, control y represión del uso de sustancias y grupos farmacológicos prohibidos y métodos no reglamentados en el deporte.

---

Fecha: 31-03-2018

Página: 15

Juan José Román Mangas

PRESIDENTE

11936205X



## REAL FEDERACIÓN ESPAÑOLA DE PIRAGÜISMO

Memoria Normal del Ejercicio Anual terminado el 31 de diciembre de 2017

- Organizar o Tutelar la Competiciones oficiales de carácter internacional que se celebran en el territorio del Estado.
- Ejercer la potestad disciplinaria deportiva en los términos establecidos en la Ley del Deporte, sus específicas disposiciones de desarrollo y sus Estatutos y Reglamentos.
- Ejercer el control de las subvenciones que asigne a las Asociaciones y Entidades Deportivas en las condiciones que fije el Consejo Superior de Deportes.
- Ejecutar, en su caso, las resoluciones del Comité Español de Disciplina Deportiva.

La Real Federación Española de Piragüismo ostenta la representación de España en las actividades y competiciones deportivas oficiales de carácter internacional celebradas fuera y dentro del territorio español. A estos efectos será competencia de la Real Federación Española de Piragüismo la elección de los deportistas que han de integrar las selecciones nacionales.

Los órganos y asociaciones dependientes de la Real Federación Española de Piragüismo se regirán por la Ley 10/1990, de 15 de octubre, del Deporte y el Real Decreto 1835/1991, de 20 de diciembre, sobre Federaciones deportivas españolas y demás normativas estatales y autonómicas que pudieran ser de aplicación, sus propias normas y reglamentos, subordinados al Estatuto y demás normas federativas vigentes, gozando de plena competencia dentro del ámbito que tengan asignado.

De acuerdo con sus Estatutos, la Real Federación Española de Piragüismo, cuenta con los siguientes Órganos de Gobierno:

- Presidente.
- Asamblea General.
- Comisión Delegada.

Los Órganos complementarios a los de Gobierno son:

- Junta Directiva.
- Gerente.
- Secretaría General.
- Cuantos Comités considere oportuno el Presidente y apruebe la Asamblea General.

Los Órganos Técnicos son:

---

Fecha: 31-03-2018

Página: 16

Juan José Román Mangas

PRESIDENTE

11936205X





## REAL FEDERACIÓN ESPAÑOLA DE PIRAGÜISMO

Memoria Normal del Ejercicio Anual terminado el 31 de diciembre de 2017

- Junta Económica y de Gestión Interna.
- Comité de Auditoría y Control Económico.
- Dirección Técnica.
- Comité Nacional de Competición y de Régimen Disciplinario.
- Comité Técnico Nacional de Árbitros.
- Comité Nacional de Entrenadores.
- Comité Nacional de Aguas Tranquilas-Sprint.
- Comité Nacional de Slalom.
- Comité Nacional de Paracanoe.
- Comité Nacional de Ríos y Travesías.
- Comité Nacional de Maratón.
- Comité Nacional de Kayak-Polo.
- Comité Nacional de Kayak de Mar y Kayak Surf.
- Comité Nacional de Descenso de Aguas Bravas y Rafting.
- Comité Nacional de Estilo Libre.
- Comité Nacional de Barco Dragón.
- Comité Nacional de Piragüismo Recreativo
- Comité Nacional de Mujer y Piragua.

Y cuantas otras Comisiones se consideren oportunas de acuerdo con el desarrollo del piragüismo y sus especialidades deportivas.

Normativa aplicable:

- Ley 10/1990, de 15 de octubre, del Deporte.
- Real Decreto 1835/1991, de 20 de diciembre, de Federaciones Deportivas Españolas. Desarrollo reglamentario de los Capítulos III y IV del Título III de la Ley del Deporte.
- Ley 49/2002, de 23 de diciembre, de régimen fiscal de las entidades sin fines lucrativos
- Estatutos de la Real Federación Española de Piragüismo, aprobados por la Asamblea General del día 28 de diciembre de 1993, ratificados por el Consejo Superior de Deportes y publicados en el B.O.E. de 15 de febrero de 1994, en cumplimiento de la Disposición Final Cuarta de la Ley del Deporte.
- Orden de 28 de abril de 1992. Criterio para la realización de procesos electorales de los Órganos de Gobierno.
- Acuerdos válidamente adoptados por sus Órganos de Gobierno.

---

Fecha: 31-03-2018

Página: 17

Juan José Román Mangas

PRESIDENTE

11936205X







- Aplicación del actual Plan General de Contabilidad y las normas de adaptación para las Federaciones Deportivas aprobadas por Orden de 2 de febrero de 1994.
- Real Decreto 1514/2007 de 16 de noviembre por el que se aprueba el Plan General de Contabilidad.

La moneda funcional con la que opera la entidad es el euro. Para la formulación de los estados financieros en euros se han seguido los criterios establecidos en el Plan General Contable tal y como figura en el apartado 4. Normas de registro y valoración.

## 2. Bases de presentación de las cuentas anuales

### 2.1. *Imagen fiel.*

Las Cuentas Anuales del ejercicio 2017 adjuntas han sido formuladas por el Presidente a partir de los registros contables de la Federación a 31 de diciembre de 2017 y en ellas se han aplicado los principios contables y criterios de valoración recogidos en el Real Decreto 1514/2007, por el que se aprueba el Plan General de Contabilidad y el resto de disposiciones legales vigentes en materia contable, y muestran la imagen fiel del patrimonio, de la situación financiera y de los resultados de la Federación, así como la veracidad de los flujos incorporados en el estado de flujos de efectivo. En virtud de la Disposición transitoria quinta del Real Decreto 1514/2007, la Federación sigue aplicando, en lo que no se opone a la legislación mercantil actual, la Adaptación Sectorial del Plan General de Contabilidad al sector de Federaciones Deportivas que se aprobó por Orden de 2 de febrero de 1994.

No existen razones excepcionales por las que, para mostrar la imagen fiel, no se hayan aplicado disposiciones legales en materia contable

Las Cuentas Anuales adjuntas se someterán a la aprobación por la Asamblea General de la Federación, estimándose que serán aprobadas sin modificación alguna, al igual que en pasados ejercicios.

### 2.2. *Principios contables no obligatorios aplicados.*

Esta Federación no ha aplicado principios contables no obligatorios ni en el ejercicio 2017 ni en ejercicios anteriores.



*2.3. Aspectos críticos de la valoración y estimación de la incertidumbre.*

La Federación ha elaborado sus estados financieros bajo el principio de empresa en funcionamiento, sin que exista ningún tipo de riesgo importante que pueda suponer cambios significativos en el valor de los activos o pasivos en el ejercicio siguiente.

Como consecuencia de las pérdidas incurridas desde el ejercicio 2009 la Federación presentaba hasta 31 de diciembre de 2015 un patrimonio neto negativo por importe de -184.851,88 euros, revirtiéndose la tendencia en 2016 con una cifra de 121.366,89 euros y continuando en 2017 con 474.957,90 euros. Adicionalmente, las cuentas anuales de la Sociedad mostraban en 2015 un fondo de maniobra negativo de -341.847,16 euros, en 2016 de -286.268,79 euros, y en 2017 de -126.744,19 euros aspecto indicativo de la necesidad de carácter estructural de esta Federación, de obtener financiación externa para poder hacer frente las deudas de la Federación a corto plazo, tanto en el ejercicio 2017 como en anteriores.

El compromiso formulado en las cuentas anuales de 2012 por parte de los Órganos de Gobierno de la Federación, por instancia del Consejo Superior de Deportes, de tomar las medidas oportunas que permitieran restablecer el equilibrio patrimonial en el plazo de tiempo más breve posible, se ha materializado en la elaboración de un Plan de Viabilidad para los ejercicios 2013 a 2016 en el que se inicia una senda de excedentes positivos consolidados en todos los ejercicios, basándose en presupuestos muy austeros, reestableciendo con ello el equilibrio patrimonial en el ejercicio 2016. La obtención de resultados positivos en 2015 y 2016, consiguiendo el equilibrio patrimonial en este último ejercicio y el hecho de seguir en 2017 con resultados positivos, confirma la senda de recuperación económica de esta Federación.

Por otro lado, las subvenciones anuales del Consejo Superior de Deportes permiten, sin lugar a dudas, financiar de manera significativa tanto la actividad deportiva como la federativa, lo que contrarresta el análisis inicial derivado del Fondo de Maniobra negativo en los últimos ejercicios.

Los factores anteriormente detallados, descartan de manera inmediata y tajante, las posibles dudas sobre la viabilidad y continuidad de esta Real Federación Española de Piragüismo.

*2.4. Comparación de la información.*

Las cuentas anuales presentan a efectos comparativos, con cada una de las partidas del balance y de la cuenta de resultados, además de las cifras del ejercicio 2017, las correspondientes al ejercicio anterior. Asimismo, la información contenida en esta memoria referida al ejercicio 2017 se presenta, a efectos comparativos con la información del ejercicio 2017.







*2.5. Agrupación de partidas.*

Las cuentas anuales no tienen ninguna partida que haya sido objeto de agrupación en el balance, en la cuenta de pérdidas y ganancias, en el estado de cambios en el patrimonio neto o en el estado de flujos de efectivo.

*2.6. Elementos recogidos en varias partidas.*

No se presentan elementos patrimoniales registrados en dos o más partidas del balance.

*2.7. Cambios en criterios contables.*

Durante el ejercicio 2017 no se han producido cambios significativos de criterios contables respecto a los criterios aplicados en el ejercicio anterior.

*2.8. Corrección de errores.*

Las cuentas anuales del ejercicio 2017 incluyen un ajuste realizado como consecuencia de errores detectados en el ejercicio por importe de 5.100 euros, con origen en ejercicios anteriores a 2016 en una cuenta de proveedor.

*2.9. Importancia Relativa*

Al determinar la información a desglosar en la presente memoria sobre las diferentes partidas de los estados financieros u otros asuntos, la Federación, de acuerdo con el Marco Conceptual del Plan General de Contabilidad, ha tenido en cuenta la importancia relativa en relación con las cuentas anuales del ejercicio 2017.

**3. Aplicación de resultados**

La propuesta de aplicación del resultado por parte del presidente es la siguiente:







## REAL FEDERACIÓN ESPAÑOLA DE PIRAGÜISMO

Memoria Normal del Ejercicio Anual terminado el 31 de diciembre de 2017

Base de reparto	Ejercicio 2016	Ejercicio 2017
Excedente del ejercicio (positivo o negativo)	365.169,87	220.021,74
Remanente		
Reservas voluntarias		
Otras reservas de libre disposición		
Total	365.169,87	220.021,74

Aplicación	Ejercicio 2016	Ejercicio 2017
Fondo social	365.169,87	220.021,74
A reservas especiales		
A reservas voluntarias		
A resultados de ejercicios anteriores		
A compensación de excedentes negativos de ejercicios anteriores		
Total	365.169,87	220.021,74

#### 4. Normas de registro y valoración

##### 4.1. Inmovilizado intangible.

El inmovilizado intangible se valora inicialmente por su coste, ya sea éste el precio de adquisición o el coste de producción.

Después del reconocimiento inicial, el inmovilizado intangible se valora por su coste, menos la amortización acumulada y, en su caso, el importe acumulado de las correcciones por deterioro registradas.

Los activos intangibles se amortizan sistemáticamente en función de la vida útil estimada de los mismos y de su valor residual. Los métodos y periodos de amortización aplicados son revisados en cada cierre de ejercicio y, si procede, ajustados de forma prospectiva. Al menos al cierre del ejercicio, se evalúa la existencia de indicios de deterioro, en cuyo caso se estiman los importes recuperables, efectuándose las correcciones valorativas que procedan.

La Federación reconoce contablemente cualquier pérdida que haya podido producirse en el valor registrado de estos activos con origen en su deterioro, utilizándose como contrapartida el epígrafe "Pérdidas netas por deterioro" de la cuenta de pérdidas y ganancias. Los criterios para el reconocimiento de las pérdidas por deterioro de estos activos y, en su caso, de las repercusiones de las pérdidas por deterioro registradas en ejercicios anteriores son similares a los aplicados para los activos materiales y se explican posteriormente.

a) Aplicaciones informáticas

Juan José Román Mangas

PRESIDENTE

11936205X



## REAL FEDERACIÓN ESPAÑOLA DE PIRAGÜISMO

### Memoria Normal del Ejercicio Anual terminado el 31 de diciembre de 2017

Se valoran al precio de adquisición o coste de producción, incluyéndose en este epígrafe los gastos de desarrollo de las páginas web. La vida útil de estos elementos se estima en 5 años.

Los gastos del personal propio que ha trabajado en el desarrollo de las aplicaciones informáticas se incluyen como mayor coste de las mismas, con abono al epígrafe "Trabajos realizados por la empresa para su activo" de la cuenta de pérdidas y ganancias.

Las reparaciones que no representan una ampliación de la vida útil y los costes de mantenimiento son cargados en la cuenta de pérdidas y ganancias en el ejercicio en que se producen.

#### b) Deterioro de valor de inmovilizado intangible

Al cierre del ejercicio, o siempre que existan indicios de pérdidas de valor, la Federación revisa los importes en libros de sus activos intangibles para determinar si existen indicios de que dichos activos hayan sufrido una pérdida por deterioro de valor. Si existe cualquier indicio, el importe recuperable del activo se calcula con el objeto de determinar el alcance de la pérdida por deterioro de valor (si la hubiera).

En caso de que el activo no genere flujos de efectivo por sí mismo que sean independientes de otros activos, la Federación calculará el importe recuperable de la unidad generadora de efectivo a la que pertenece el activo.

El importe recuperable es el valor superior entre el valor razonable menos el coste de venta y el valor en uso.

Para estimar el valor en uso, la Federación prepara las previsiones de flujos de caja futuros antes de impuestos a partir de los presupuestos más recientes aprobados por la Federación. Estos presupuestos incorporan las mejores estimaciones disponibles de ingresos y gastos de las unidades generadoras de efectivo utilizando la experiencia del pasado y las expectativas futuras. Estas previsiones cubren los próximos 5 años, estimándose los flujos para los años futuros aplicando tasas de crecimiento razonables que, en ningún caso, son crecientes ni superan las tasas de crecimiento de los años anteriores.

Al evaluar el valor de uso, los futuros flujos de efectivos estimados se descuentan a su valor actual utilizando un tipo de interés de mercado sin riesgo, ajustados por los riesgos específicos del activo que no se han tenido en cuenta al estimar los futuros flujos de efectivo.

Si se estima que el importe recuperable de un activo (o una unidad generadora de efectivo) es inferior a su importe en libros, el importe en libros del activo (unidad generadora de efectivo) se reduce a su importe recuperable. Para ello se reconoce el importe de la pérdida por deterioro







de valor como gasto y se distribuye entre los activos que forman la unidad, reduciendo en primer lugar el fondo de comercio, si existiera, y, a continuación, el resto de los activos de la unidad prorrateados en función de su importe en libros.

Cuando una pérdida por deterioro de valor revierte posteriormente, el importe en libros del activo (unidad generadora de efectivo) se incrementa a la estimación revisada de su importe recuperable, pero de tal modo que el importe en libros incrementado no supere el importe en libros que se habría determinado de no haberse reconocido ninguna pérdida por deterioro de valor para el activo (unidad generadora de efectivo) en ejercicios anteriores.

Inmediatamente se reconoce una reversión de una pérdida por deterioro de valor como ingreso.

En el ejercicio 2017 la Federación no ha registrado pérdidas por deterioro del inmovilizado intangible.

#### 4.2. Inmovilizado material.

Se valora a su precio de adquisición o a su coste de producción que incluye, además del importe facturado después de deducir cualquier descuento o rebaja en el precio, todos los gastos adicionales y directamente relacionados que se produzcan hasta su puesta en funcionamiento, como los gastos de explanación y derribo, transporte, seguros, instalación, montaje y otros similares.

La Federación incluye en el coste del inmovilizado material que necesita un periodo de tiempo superior a un año para estar en condiciones de uso, explotación o venta, los gastos financieros relacionados con la financiación específica o genérica, directamente atribuible a la adquisición, construcción o producción. Forma parte, también, del valor del inmovilizado material, la estimación inicial del valor actual de las obligaciones asumidas derivadas del desmantelamiento o retiro y otras asociadas al activo, tales como costes de rehabilitación, cuando estas obligaciones dan lugar al registro de provisiones.

No es aplicable la activación de grandes reparaciones y costes de retiro y rehabilitación.

La Federación no tiene compromisos de desmantelamiento, retiro o rehabilitación para sus bienes de activo. Por ello no se han contabilizado en los activos valores para la cobertura de tales obligaciones de futuro.

La Federación considera que el valor contable de los activos no supera el valor recuperable de los mismos.

Se registra la pérdida por deterioro del valor de un elemento del inmovilizado material cuando su valor neto contable supere a su importe recuperable, entendiéndose éste como el mayor importe entre su valor razonable menos los costes de venta y su valor en uso.







## REAL FEDERACIÓN ESPAÑOLA DE PIRAGÜISMO

### Memoria Normal del Ejercicio Anual terminado el 31 de diciembre de 2017

Los gastos realizados durante el ejercicio con motivo de las obras y trabajos efectuados por la Federación, se cargarán en las cuentas de gastos que correspondan.

Los costes de ampliación o mejora que dan lugar a un aumento de la capacidad productiva o a un alargamiento de la vida útil de los bienes, son incorporados al activo como mayor valor del mismo. Las cuentas del inmovilizado material en curso, se cargan por el importe de dichos gastos, con abono a la partida de ingresos que recoge los trabajos realizados por la Federación para sí misma.

Los costes relacionados con grandes reparaciones de los elementos del inmovilizado material se reconocen como sustitución en el momento en que se incurren y se amortizan durante el periodo que medie hasta la siguiente reparación, dando de baja cualquier importe asociado a la reparación que pudiera permanecer en el valor contable del citado inmovilizado.

En los arrendamientos financieros se contabiliza el activo de acuerdo con su naturaleza, y un pasivo financiero por el mismo importe, que es el menor entre el valor razonable del activo arrendado y el valor actual al inicio del arrendamiento de los pagos mínimos acordados.

La amortización de los elementos del inmovilizado material se realiza, desde el momento en el que están disponibles para su puesta en funcionamiento, de forma lineal durante su vida útil estimada estimando un valor residual nulo, en función de los siguientes años de vida útil:

Descripción	Años	% Anual
Construcciones	50	2,00%
Instalaciones Técnicas	4	25,00%
Otras Instalaciones	10	10,00%
Mobiliario	10	10,00%
Equipos Procesos de Información	4	25,00%
Elementos de Transporte	6,25	16,00%
Otro Inmovilizado	10	10,00%

#### 4.3. Arrendamientos.

Los pagos por arrendamientos operativos se registran como gastos en la cuenta de pérdidas y ganancias cuando se devengan.

#### 4.4. Instrumentos financieros.

La entidad tiene registrados en el capítulo de instrumentos financieros, aquellos contratos que dan lugar a un activo financiero en una empresa y,

Fecha: 31-03-2018

Página: 24

Juan José Román Mangas

PRESIDENTE

11936205X





## REAL FEDERACIÓN ESPAÑOLA DE PIRAGÜISMO

### Memoria Normal del Ejercicio Anual terminado el 31 de diciembre de 2017

simultáneamente, a un pasivo financiero o a un instrumento de patrimonio en otra empresa. Por tanto, la presente norma resulta de aplicación a los siguientes instrumentos financieros:

a) Activos financieros:

- Efectivo y otros activos líquidos equivalentes.
- Créditos por operaciones comerciales: clientes y deudores varios;
- Créditos a terceros: tales como los préstamos y créditos financieros concedidos, incluidos los surgidos de la venta de activos no corrientes;
- Valores representativos de deuda de otras empresas adquiridos: tales como las obligaciones, bonos y pagarés;
- Instrumentos de patrimonio de otras empresas adquiridos: acciones, participaciones en instituciones de inversión colectiva y otros instrumentos de patrimonio;
- Derivados con valoración favorable para la empresa: entre ellos, futuros, opciones, permutas financieras y compraventa de moneda extranjera a plazo, y
- Otros activos financieros: tales como depósitos en entidades de crédito, anticipos y créditos al personal, fianzas y depósitos constituidos, dividendos a cobrar y desembolsos exigidos sobre instrumentos de patrimonio propio.

b) Pasivos financieros:

- Débitos por operaciones comerciales: proveedores y acreedores varios;
- Deudas con entidades de crédito;
- Obligaciones y otros valores negociables emitidos: tales como bonos y pagarés;
- Derivados con valoración desfavorable para la entidad: entre ellos, futuros, opciones, permutas financieras y compraventa de moneda extranjera a plazo;
- Deudas con características especiales, y
- Otros pasivos financieros: deudas con terceros, tales como los préstamos y créditos financieros recibidos de personas o empresas que no sean entidades de crédito incluidos los surgidos en la compra de activos no corrientes, fianzas y depósitos recibidos y desembolsos exigidos por terceros sobre participaciones.







4.4.1. Inversiones financieras a largo y corto plazo

Préstamos y cuentas por cobrar: se registran a su coste amortizado, correspondiendo al efectivo entregado, menos las devoluciones del principal efectuadas, más los intereses devengados no cobrados en el caso de los préstamos, y al valor actual de la contraprestación realizada en el caso de las cuentas por cobrar. La Federación registra las correspondientes provisiones por la diferencia existente entre el importe a recuperar de las cuentas por cobrar y el valor en libros por el que se encuentran registradas.

4.4.2. Efectivo y otros medios líquidos equivalentes

Bajo este epígrafe del balance de situación adjunto se registra el efectivo en caja y bancos, depósitos a la vista y otras inversiones a corto plazo de alta liquidez que son rápidamente realizables en caja y que no tienen riesgo de cambios en su valor.

4.4.3. Pasivos financieros

Los préstamos, obligaciones y similares se registran inicialmente por el importe recibido, neto de costes incurridos en la transacción. Los gastos financieros, incluidas las primas pagaderas en la liquidación o el reembolso y los costes de transacción, se contabilizan en la cuenta de pérdidas y ganancias según el criterio del devengo utilizando el método del interés efectivo. El importe devengado y no liquidado se añade al importe en libros del instrumento en la medida en que no se liquidan en el período en que se producen.

Las cuentas a pagar se registran inicialmente a su coste de mercado y posteriormente son valoradas al coste amortizado utilizando el método de la tasa de interés efectivo.

4.5. *Transacciones en moneda extranjera.*

Las operaciones realizadas en moneda extranjera se registran en la moneda funcional de la Federación (euros) a los tipos de cambio vigentes en el momento de la transacción. Durante el ejercicio, las diferencias que se producen entre el tipo de cambio contabilizado y el que se encuentra en vigor a la fecha de cobro o de pago se registran como resultados financieros en la cuenta de resultados.

La Federación no ha cambiado en el ejercicio la moneda funcional que es el euro

Asimismo, al 31 de diciembre de cada año, se realiza al tipo de cambio de cierre la conversión de los saldos a cobrar o pagar con origen en moneda extranjera. Las diferencias de valoración producidas se registran como resultados financieros en la cuenta de resultados.





#### 4.6. Impuestos sobre beneficios.

La Federación está acogida a la Ley 49/2002 de 23 de diciembre, de régimen fiscal de las entidades sin fines lucrativos y de los incentivos fiscales al mecenazgo; por lo que la Federación se ha acogido al régimen especial de tributación por el Impuesto sobre Sociedades previsto en dicha Ley, capítulo II, al cumplir los requisitos establecidos para ello.

De acuerdo con lo indicado y a la exención concedida por la Agencia Tributaria, la Federación queda, pues, exenta de tributación por las rentas obtenidas de acuerdo con el artículo 7 de esta Ley.

El gasto por impuesto corriente se determina mediante la suma del gasto por impuesto corriente y el impuesto diferido.

El gasto por impuesto corriente se determina aplicando el tipo de gravamen vigente a la ganancia fiscal, y minorando el resultado así obtenido en el importe de las bonificaciones y deducciones generales y aplicadas en el ejercicio.

#### 4.7. Ingresos y gastos.

Los ingresos y gastos se imputan en función del criterio del devengo con independencia del momento en que se produce la corriente monetaria o financiera derivada de ellos.

No obstante, la Federación únicamente contabiliza los beneficios realizados a la fecha de cierre del ejercicio, en tanto que los riesgos y las pérdidas previsibles, aun siendo eventuales, se contabilizan tan pronto son conocidos.

Los descuentos por pronto pago, por volumen u otro tipo de descuentos, así como los intereses incorporados al nominal de los créditos, se registran como una minoración de los mismos. No obstante, la Federación incluye los intereses incorporados a los créditos comerciales con vencimiento no superior a un año que no tienen un tipo de interés contractual, cuando el efecto de no actualizar los flujos de efectivo no es significativo.

#### 4.8. Provisiones y contingencias.

Las obligaciones existentes a la fecha del balance de situación surgidas como consecuencia de sucesos pasados de los que pueden derivarse perjuicios patrimoniales para la Federación cuyo importe y momento de cancelación son indeterminados se registran en el balance de situación como provisiones por el valor actual del importe más probable que se estima que la Federación tendrá que desembolsar para cancelar la obligación.

La compensación a recibir de un tercero en el momento de liquidar la obligación, no supone una minoración del importe de la deuda, sin perjuicio del reconocimiento en





el activo de la Federación del correspondiente derecho de cobro, siempre que no existan dudas de que dicho reembolso será percibido, registrándose dicho activo por un importe no superior de la obligación registrada contablemente.

*4.9. Elementos patrimoniales de naturaleza medioambiental.*

La Federación no tiene responsabilidades, gastos, activos, ni provisiones y contingencias de naturaleza medioambiental que pudieran ser significativos en relación con el patrimonio, la situación financiera y los resultados del mismo.

*4.10. Criterios empleados para el registro y valoración de los gastos de personal.*

Para el caso de las retribuciones por prestación definida las contribuciones a realizar dan lugar a un pasivo por retribuciones a largo plazo al personal cuando, al cierre del ejercicio, figuren contribuciones devengadas no satisfechas.

El importe que se reconoce como provisión por retribuciones al personal a largo plazo es la diferencia entre el valor actual de las retribuciones comprometidas y el valor razonable de los eventuales activos afectos a los compromisos con los que se liquidarán las obligaciones.

Excepto en el caso de causa justificada, la Federación viene obligada a indemnizar a sus empleados cuando cesan en sus servicios.

Ante la ausencia de cualquier necesidad previsible de terminación anormal del empleo y dado que no reciben indemnizaciones aquellos empleados que se jubilan o cesan voluntariamente en sus servicios, los pagos por indemnizaciones, cuando surgen, se cargan a gastos en el momento en que se toma la decisión de efectuar el despido.

*4.11. Subvenciones, donaciones y legados.*

Las subvenciones de capital no reintegrables se valoran por el importe concedido, reconociéndose inicialmente como ingresos directamente imputados al patrimonio neto y se imputan a resultados en proporción a la depreciación experimentada durante el período por los activos financiados por dichas subvenciones, salvo que se trate de activos no depreciables en cuyo caso se imputarán al resultado del ejercicio en que se produzca la enajenación o baja en inventario de los mismos.

Mientras tienen el carácter de subvenciones reintegrables se contabilizan como deudas a largo plazo transformables en subvenciones.

Cuando las subvenciones se concedan para financiar gastos específicos se imputarán como ingresos en el ejercicio en que se devenguen los gastos que están financiando.





*4.12. Criterios empleados en transacciones entre partes vinculadas.*

Las operaciones entre empresas vinculadas se contabilizan de acuerdo con las normas generales.

Los elementos objeto de las transacciones que se realicen se contabilizarán en el momento inicial por su valor razonable.

La valoración posterior se realiza de acuerdo con lo previsto en las normas particulares para las cuentas que corresponda.

Esta norma de valoración afecta a las partes vinculadas que se explicitan en la Norma de elaboración de las cuentas anuales 15ª del Plan General de Contabilidad.

En este sentido, una parte se considera vinculada a otra cuando una de ellas ejerce o tiene la posibilidad de ejercer directa o indirectamente o en virtud de pactos o acuerdos entre partícipes, el control sobre otra o una influencia significativa en la toma de decisiones financieras y de explotación de la otra, tal como se detalla detenidamente en la Norma de elaboración de cuentas anuales 15ª.

Además, la Federación ateniéndose al "Código del Buen Gobierno" de obligado cumplimiento por parte de las Federaciones al tratarse de normativa del Consejo Superior de Deportes, considera partes vinculadas no sólo a las Federaciones Autonómicas, tal y como se presume de la aplicación de la normativa detallada en el párrafo anterior, si no a Clubes y Asociaciones Deportivas, realizando con éstas transacciones que se pueden considerar normales dentro del funcionamiento propio federativo y del desarrollo de su actividad y son de carácter económico.

Se consideran partes vinculadas a la Federación, adicionalmente a las entidades incluidas en párrafos anteriores, a las personas físicas que posean directa o indirectamente alguna participación en los derechos de voto de la Federación, de manera que les permita ejercer sobre una u otra una influencia significativa, así como a sus familiares próximos, al personal clave de la Federación, entre la que se incluyen las personas integrantes de los Órganos de Gobierno, junto a sus familiares próximos, así como a las entidades sobre las que las personas mencionadas anteriormente puedan ejercer una influencia significativa.

Asimismo, tienen la consideración de partes vinculadas las empresas que compartan algún miembro del Órgano de Gobierno de la Federación, salvo cuando éste no ejerza una influencia significativa en las políticas financiera y de explotación de ambas, y, en su caso, los familiares próximos del Presidente.

**5. Inmovilizado material**

El movimiento habido en este capítulo del balance de situación adjunto es el siguiente:

---

Fecha: 31-03-2018

Página: 29

Juan José Román Mangas

PRESIDENTE

11936205X





# REAL FEDERACIÓN ESPAÑOLA DE PIRAGÜISMO

## Memoria Normal del Ejercicio Anual terminado el 31 de diciembre de 2017

	Terrenos y construcciones	Instalaciones técnicas y otro inmovilizado material	Inmovilizado en curso y anticipos	Total
<b>A) SALDO INICIAL BRUTO, EJERCICIO 2016</b>	1.147.386,16	2.498.899,94		3.646.286,10
(+) Adquisiciones mediante combinaciones de negocios				
(+) Aportaciones no dinerarias				
(+) Ampliaciones y mejoras				
(+) Resto de entradas		119.147,90		119.147,90
(-) Salidas, bajas o reducciones				
(- / +) Traspasos a / de act.no corr.mant.para la vta.u operac.interrump.				
(- / +) Traspasos a / de otras partidas				
<b>B) SALDO FINAL BRUTO, EJERCICIO 2016</b>	1.147.386,16	2.618.047,84		3.765.434,00
<b>C) SALDO INICIAL BRUTO, EJERCICIO 2017</b>	1.147.386,16	2.618.047,84		3.765.434,00
(+) Adquisiciones mediante combinaciones de negocios				
(+) Aportaciones no dinerarias				
(+) Ampliaciones y mejoras				
(+) Resto de entradas		119.316,89		119.316,89
(-) Salidas, bajas o reducciones				
(- / +) Traspasos a / de act.no corr.mant.para la vta.u operac.interrump.				
(- / +) Traspasos a / de otras partidas				
<b>D) SALDO FINAL BRUTO, EJERCICIO 2017</b>	1.147.386,16	2.737.364,73		3.884.750,89
<b>E) AMORTIZACIÓN ACUMULADA, SALDO INICIAL EJERCICIO 2016</b>	183.613,27	2.365.435,59		2.477.304,41
(+) Dotación a la amortización del ejercicio 2016	17.551,24	43.457,78		71.744,45
(+) Aumentos por adquisiciones o traspasos				
(-) Disminuciones por salidas, bajas, reducciones o traspasos				
<b>F) AMORTIZACIÓN ACUMULADA, SALDO FINAL EJERCICIO 2016</b>	201.164,51	2.408.893,37		2.549.048,86
<b>G) AMORTIZACIÓN ACUMULADA, SALDO INICIAL EJERCICIO 2017</b>	201.164,51	2.408.893,37		2.610.057,88
(+) Dotación a la amortización del ejercicio 2017	17.503,28	49.032,51		66.535,79
(+) Aumentos por adquisiciones o traspasos				
(-) Disminuciones por salidas, bajas, reducciones o traspasos				
<b>H) AMORTIZACIÓN ACUMULADA, SALDO FINAL EJERCICIO 2017</b>	218.667,79	2.457.925,88		2.676.593,67
<b>I) CORRECC. DE VALOR POR DETERIORO, SALDO INICIAL 2016</b>				
(+) Correcciones valorativas por deterioro reconocidas en el periodo				
(-) Reversión de correcciones valorativas por deterioro				
(-) Disminuciones por salidas, bajas, reducciones o traspasos				
<b>J) CORRECC. DE VALOR POR DETERIORO, SALDO FINAL 2016</b>				
<b>K) CORRECC. DE VALOR POR DETERIORO, SALDO INICIAL 2017</b>				
(+) Correcciones valorativas por deterioro reconocidas en el periodo				
(-) Reversión de correcciones valorativas por deterioro				
(-) Disminuciones por salidas, bajas, reducciones o traspasos				
<b>L) CORRECC. DE VALOR POR DETERIORO, SALDO FINAL 2017</b>				
<b>M) VALOR NETO CONTABLE FINAL EJERCICIO 2016</b>	946.221,65	209.154,47		1.155.376,12
<b>N) VALOR NETO CONTABLE FINAL EJERCICIO 2017</b>	928.718,37	279.438,85		1.208.157,22

Del detalle anterior, el valor de construcción y del terreno del inmueble en el que se sitúa la sede social de la Federación asciende a 220.114,68 euros y 238.457,56 euros, respectivamente.

El 25 de febrero de 2013, se firmó con la entidad Caja Rural de Zamora un préstamo hipotecario, sobre las oficinas federativas, por importe de 475.000 euros, con un tipo

Fecha: 31-03-2018

Página: 30

Juan José Román Mangas

PRESIDENTE

11936205X





## REAL FEDERACIÓN ESPAÑOLA DE PIRAGÜISMO

### Memoria Normal del Ejercicio Anual terminado el 31 de diciembre de 2017

de interés del 6,50% anual, TAE 6,72% y fecha de vencimiento el 25 de febrero de 2023. El capital pendiente de amortizar a 31 de diciembre de 2014 era de 409.286,43 euros. El CSD ha concedido a esta Federación, el 26 de noviembre de 2015 un préstamo reembolsable por importe de 386.685,88 euros para la amortización de este crédito hipotecario, al 1,28% anual de tipo de interés, con un período de carencia de 36 meses y amortización de 60 meses. El 22/01/2016 se realizó una devolución de este préstamo de 11.415,87 euros, por lo que la deuda final a amortizar es de 375.270,01 euros.

No se ha producido ninguna circunstancia que haya supuesto una incidencia significativa que afecte al ejercicio presente o a ejercicios futuros que afecten a las estimaciones de los costes de desmantelamiento, retiro o rehabilitación, vidas útiles y métodos de amortización.

No se han realizado ninguna corrección valorativa de los bienes de inmovilizado.

La Federación a 31 de diciembre de los ejercicios 2016 y 2017 no mantenía elementos del inmovilizado material no afectos a la explotación.

Existe inmovilizado material totalmente amortizado a 31 de diciembre, en uso por la Federación, de acuerdo con el siguiente detalle:

	EJERCICIO 2017				EJERCICIO 2016			
	PRECIO DE COMPRA	DOTACIÓN	AMORTIZACIÓN ACUMULADA	VALOR RESIDUAL	PRECIO DE COMPRA	DOTACIÓN	AMORTIZACIÓN ACUMULADA	VALOR RESIDUAL
INSTALACIONES EQUIPOS DTVOS. Y ESPECIALES	932.137,62	0,00	932.137,62	0,00	932.137,62	0,00	932.137,62	0,00
OTRAS INSTALACIONES USO ADMINISTRATIVO	39.845,71	0,00	39.845,71	0,00	39.845,71	0,00	39.845,71	0,00
MOBILIARIO Y ENSERES	214.224,48	0,00	214.224,48	0,00	214.224,48	1.329,22	214.224,48	0,00
EQUIPOS PROCESOS INFORMATICOS	306.902,32	0,00	306.902,32	0,00	306.902,32	140,37	306.902,32	0,00
ELEMENTOS DE TRANSPORTE USO DEPORTIVO	633.162,32	4.601,89	633.162,32	0,00	596.075,70	2.406,61	596.075,70	0,00
OTRO INMOVILIZADO MATERIAL	137.811,02	3,64	137.811,02	0,00	137.773,94	0,00	137.773,94	0,00
<b>TOTALES</b>	<b>2.264.083,47</b>	<b>4.605,53</b>	<b>2.264.083,47</b>	<b>0,00</b>	<b>2.226.959,77</b>	<b>3.876,19</b>	<b>2.226.959,77</b>	<b>0,00</b>

No existen circunstancias de carácter sustantivo que afecten a los bienes del activo inmovilizado, ya sea a su naturaleza como a su estado jurídico, tales como arrendamientos, seguros, litigios, embargos u otras situaciones análogas.

La política de la Federación es formalizar pólizas de seguros para cubrir los posibles riesgos a que están sujetos los diversos elementos de su inmovilizado material. La Federación revisa anualmente, o cuando alguna circunstancia lo hace necesario, las

Juan José Román Mangas

PRESIDENTE

11936205X



## REAL FEDERACIÓN ESPAÑOLA DE PIRAGÜISMO

### Memoria Normal del Ejercicio Anual terminado el 31 de diciembre de 2017

coberturas y los riesgos cubiertos y se acuerdan los importes que razonablemente se deben cubrir para el año siguiente.


Se han recibido subvenciones, donaciones y legados relacionados con el inmovilizado material en el ejercicio 2017 y anteriores tal y como se detalla en los siguientes cuadros.

El detalle de las imputaciones a resultados de las subvenciones de capital concedidas relacionadas con los elementos de inmovilizado material es el siguiente:

CUENTA	AÑO	IMPUTADO SUBVENCION	TRASPASO 2017	AMORTIZACION ACUMULADA 2017	VALOR RESIDUAL 2017
211	1996	122.900,97	2.458,02	61.246,29	62.026,40
211	1998	37.699,23	753,98	26.012,41	11.686,82
211	1999	22.237,44	444,75	8.299,98	13.937,46
211	2002	5.770,72	115,41	1.809,95	3.960,77
211	2003	10.560,83	211,22	2.989,32	7.571,51
211	2004	26.311,40	526,23	7.184,58	19.126,82
211	2005	3.838,42	76,77	956,34	2.882,08
211	2006	11.524,88	230,50	2.538,63	8.986,25
211	2007	30.050,50	601,01	6.044,68	24.005,82
211	2009	22.830,74	456,61	3.814,68	19.016,06
211	2011	7.200,84	144,02	865,33	6.335,51
216	2011	2.628,99	262,90	1.579,55	1.049,44
217	2014	4.430,97	1.107,74	3.779,83	651,14
217	2015	1.117,12	279,28	622,83	494,29
218	2011	36.148,41	4.584,99	36.148,41	0,00
218	2015	67.786,78	10.845,88	15.521,19	52.265,59
219	2007	23.134,77	2.212,06	23.134,77	0,00
219	2009	28.593,10	2.859,31	24.199,73	4.393,37
219	2010	75.353,74	7.535,37	56.304,84	19.048,90
219	2011	23.317,15	2.331,72	15.227,35	8.089,80
219	2013	23.175,28	2.317,53	9.281,64	13.893,64
219	2015	33.643,37	3.364,34	5.706,28	27.937,09
219	2016	33.643,37	3.364,34	5.706,28	27.937,09
219	2017	17.255,00	899,42	899,42	16.355,58
<b>TOTALES</b>		<b>671.154,02</b>	<b>47.983,40</b>	<b>319.874,34</b>	<b>351.651,40</b>

El total de imputaciones a resultados de las subvenciones relacionadas con el inmovilizado material en el ejercicio 2017 ha sido de 47.983,40 euros.

Para el ejercicio de 2016, el detalle de las imputaciones a resultados de las subvenciones de capital concedidas relacionadas con los elementos de inmovilizado material es el siguiente:







## REAL FEDERACIÓN ESPAÑOLA DE PIRAGÜISMO

Memoria Normal del Ejercicio Anual terminado el 31 de diciembre de 2017

CUENTA	AÑO	IMPUTADO SUBVENCIÓN	TRASPASO 2016	AMORTIZACIÓN ACUMULADA 2016	VALOR RESIDUAL 2016
211	1996	122.900,97	2.458,02	58.788,27	64.484,42
211	1998	37.699,23	753,98	25.258,43	12.440,80
211	1999	22.237,44	445,97	7.855,24	14.382,20
211	2002	5.770,72	115,73	1.694,54	4.076,18
211	2003	10.560,83	211,80	2.778,11	7.782,72
211	2004	26.311,40	527,67	6.658,35	19.653,05
211	2005	3.838,42	76,98	879,58	2.958,84
211	2006	11.524,88	231,13	2.308,13	9.216,75
216	2006	13.325,09	1.317,91	13.325,09	0,00
219	2006	60.101,00	5.680,78	60.101,00	0,00
211	2007	30.050,50	602,66	5.443,67	24.606,83
219	2007	23.134,77	2.319,82	20.922,71	2.212,06
211	2009	22.830,74	457,87	3.358,06	19.472,68
219	2009	28.593,10	2.867,14	21.340,42	7.252,68
218	2010	23.631,69	2.406,61	23.631,69	0,00
219	2010	75.353,74	7.556,02	48.769,47	26.584,27
211	2011	7.200,84	144,41	721,32	6.479,52
216	2011	2.628,99	263,62	1.316,66	1.312,33
218	2011	36.148,41	5.799,59	31.563,42	4.584,99
219	2011	23.317,15	2.338,10	12.895,63	10.421,52
219	2013	23.175,28	2.323,88	6.964,11	16.211,17
217	2014	4.430,97	1.110,78	2.672,09	1.758,88
217	2015	1.117,12	343,55	343,55	773,57
218	2015	67.786,78	4.675,30	4.675,30	63.111,48
219	2015	33.643,37	2.341,95	2.341,95	31.301,42
<b>TOTALES</b>		<b>728.213,50</b>	<b>47.371,25</b>	<b>376.581,73</b>	<b>352.003,49</b>

El total de imputaciones a resultados de las subvenciones relacionadas con el inmovilizado material en el ejercicio 2016 ha sido de 47.371,25 euros.

### 6. Inmovilizado intangible

El detalle de movimientos habidos en este capítulo del balance de situación adjunto es el siguiente:

Juan José Román Mangas

PRESIDENTE

11936205X



REAL FEDERACIÓN ESPAÑOLA DE PIRAGÜISMO

Memoria Normal del Ejercicio Anual terminado el 31 de diciembre de 2017

	Desarrollo y Concesiones	Patentes, licencias, marcas y similares	Aplicaciones informáticas	Otro inmovilizado intangible	Total
<b>A) SALDO INICIAL BRUTO, EJERCICIO 2016</b>			333.787,13		333.787,13
(+) Adquisiciones mediante combinaciones de negocios					
(+) Aportaciones no dinerarias					
(+) Ampliaciones y mejoras					
(+) Resto de entradas			140,00		140,00
(-) Salidas, bajas o reducciones					
(- / +) Traspasos a / de activos no corr.mant.para la vta u operac.interrump.					
(- / +) Traspasos a / de otras partidas					
<b>B) SALDO FINAL BRUTO, EJERCICIO 2016</b>			333.927,13		333.927,13
<b>C) SALDO INICIAL BRUTO, EJERCICIO 2017</b>			333.927,13		333.927,13
(+) Adquisiciones mediante combinaciones de negocios					
(+) Aportaciones no dinerarias					
(+) Ampliaciones y mejoras					
(+) Resto de entradas					0,00
(-) Salidas, bajas o reducciones					
(- / +) Traspasos a / de activos no corr.mant.para la vta u operac.interrump.					
(- / +) Traspasos a / de otras partidas					
<b>D) SALDO FINAL BRUTO, EJERCICIO 2017</b>			333.927,13		333.927,13
<b>E) AMORTIZACIÓN ACUMULADA, SDO.INICIAL EJERCICIO 2016</b>			324.852,93		324.852,93
(+) Dotación a la amortización del ejercicio 2016			4.843,66		4.843,66
(+) Aumentos por adquisiciones o traspasos					
(-) Disminuciones por salidas, bajas, reducciones o traspasos					
<b>F) AMORTIZACIÓN ACUMULADA, SDO.FINAL EJERCICIO 2016</b>			329.696,59		329.696,59
<b>G) AMORTIZACIÓN ACUMULADA, SDO.INICIAL EJERCICIO 2017</b>			329.696,59		329.696,59
(+) Dotación a la amortización del ejercicio 2017			3.520,27		3.520,27
(+) Aumentos por adquisiciones o traspasos					
(-) Disminuciones por salidas, bajas, reducciones o traspasos					
<b>H) AMORTIZACIÓN ACUMULADA, SDO.FINAL EJERCICIO 2017</b>			333.216,86		333.216,86
<b>I) CORRECC.DE VALOR POR DET., SDO.INICIAL EJERCICIO 2016</b>					
(+) Correcciones val. por deterioro reconocidas en el periodo					
(-) Reversión de correcciones valorativas por deterioro					
(-) Disminuciones por salidas, bajas, reducciones o traspasos					
<b>J) CORRECC.DE VALOR POR DET., SDO.FINAL EJERCICIO 2016</b>					
<b>K) CORRECC.DE VALOR POR DET., SDO.IN.EJERCICIO 2017</b>					
(+) Correcciones val. por deterioro reconocidas en el periodo					
(-) Reversión de correcciones valorativas por deterioro					
(-) Disminuciones por salidas, bajas, reducciones o traspasos					
<b>L) CORRECC.DE VALOR POR DET., SDO. FINAL EJERCICIO 2017</b>					
<b>M) VALOR NETO CONTABLE FINAL EJERCICIO 2016</b>			4.230,54		4.230,54
<b>N) VALOR NETO CONTABLE FINAL EJERCICIO 2017</b>			710,27		710,27

La amortización de los elementos del inmovilizado intangibles de forma lineal durante su vida útil estimada, en función de los siguientes años de vida útil:

Descripción	Años	% Anual
Aplicaciones informáticas	5	20%

Fecha: 31-03-2018

Página: 34

Juan José Román Mangas

PRESIDENTE

11936205X





## REAL FEDERACIÓN ESPAÑOLA DE PIRAGÜISMO

### Memoria Normal del Ejercicio Anual terminado el 31 de diciembre de 2017

No se ha producido ninguna circunstancia que haya supuesto una incidencia significativa en el ejercicio presente o a ejercicios futuros que afecten a valores residuales, vidas útiles o métodos de amortización

El coste del inmovilizado totalmente amortizado, en uso por la federación, se detalla en el siguiente cuadro:

	EJERCICIO 2017				EJERCICIO 2016			
	PRECIO DE COMPRA	DOTACIÓN	AMORTIZACIÓN ACUMULADA	VALOR RESIDUAL	PRECIO DE COMPRA	DOTACIÓN	AMORTIZACIÓN ACUMULADA	VALOR RESIDUAL
<b>APLICACIONES INFORMÁTICAS</b>	332.211,24	3.177,09	332.211,24	0,00	314.799,27	1.024,03	314.799,27	0,00

No se han recibido subvenciones relacionadas con inmovilizado inmaterial en los ejercicios 2016 y 2017.

La Federación no ha realizado correcciones valorativas de los bienes de inmovilizado intangible. No hay circunstancias importantes que afecten a los bienes del inmovilizado intangible.

El total de las imputaciones a resultados del ejercicio 2016 de las subvenciones de capital relacionadas con el inmovilizado inmaterial ha sido de 1.337,87 euros según el siguiente detalle:

CUENTA	AÑO	IMPUTADO SUBVENCION	TRASPASO 2016	AMORTIZACION ACUMULADA 2016	VALOR RESIDUAL 2016
206	2011	9.324,18	1.021,83	9.324,18	0,00
206	2014	1.575,89	316,04	650,78	925,11
<b>TOTALES</b>		<b>10.900,07</b>	<b>1.337,87</b>	<b>9.974,96</b>	<b>925,11</b>

El total de las imputaciones a resultados del ejercicio 2017 de las subvenciones de capital relacionadas con el inmovilizado inmaterial ha sido de 315,18 euros según el siguiente detalle:

CUENTA	AÑO	IMPUTADO SUBVENCION	TRASPASO 2017	AMORTIZACION ACUMULADA 2017	VALOR RESIDUAL 2017
206	2014	1.575,89	315,18	965,96	609,93
<b>TOTALES</b>		<b>1.575,89</b>	<b>315,18</b>	<b>965,96</b>	<b>609,93</b>







## REAL FEDERACIÓN ESPAÑOLA DE PIRAGÜISMO

Memoria Normal del Ejercicio Anual terminado el 31 de diciembre de 2017

### 7. Arrendamientos y otras operaciones de naturaleza similar

#### *Arrendamientos operativos*

La información de los arrendamientos operativos en los que la Federación es arrendataria es la siguiente:

<b>Arrendamientos operativos: Información del arrendatario</b>	Ejercicio 2016	Ejercicio 2017
Importe de los pagos futuros mínimos por arrendamientos operativos no cancelables		
_ Hasta un año		
_ Entre uno y cinco años		
_ Más de cinco años		
Importe total de los pagos futuros mínimos que se esperan recibir, al cierre del ejercicio, por subarrendos operativos no cancelables		
Pagos mínimos por arrendamiento reconocidos como gastos del periodo	10.327,25	36.729,51
Cuotas contingentes reconocidas como gastos del periodo		
Cuotas de subarrendamiento reconocidas como ingreso del periodo		

Se trata de los arrendamientos, tanto en el ejercicio 2016 como en 2017, de pisos para los técnicos deportivos y de vehículos para equipos nacionales.

### 8. Instrumentos financieros

#### 8.1 *Información sobre la relevancia de los instrumentos financieros en la situación financiera y los resultados de la empresa*

#### a) Categorías de activos financieros y pasivos financieros

##### a.1) Activos financieros.

La Federación no tiene ninguna partida incluida en los epígrafes de "Inversiones financieras a largo plazo en empresas del grupo y asociadas" y de sus correspondientes provisiones durante el ejercicio.

Dentro del apartado "inversiones financieras a largo plazo", se encuentran las siguientes:



## REAL FEDERACIÓN ESPAÑOLA DE PIRAGÜISMO

### Memoria Normal del Ejercicio Anual terminado el 31 de diciembre de 2017

- Instrumentos de patrimonio:  
Se encuentra la participación en el capital cooperativo en la entidad Caja Rural de Zamora por importe de 300,55, al igual que el ejercicio anterior. En 2014, se ha realizado una compra de aportaciones de Caja Rural de Zamora por importe de 6.011,00 euros, quedando el total del saldo a 31 de diciembre de 2016 y 2017 en 6.311,55 euros.
- Créditos a terceros:  
Está incluido un crédito a largo plazo al personal cuyo saldo a 31 de diciembre de 2016 y de 2017 es de 29.455,04 y 27.655,04 euros, respectivamente.
- Fianzas y Depósitos constituidos a largo plazo:  
Mantiene un saldo a 31 de diciembre de 5.602,52 euros, igual al saldo a 31 de diciembre del ejercicio anterior y compuesto por los siguientes conceptos:

	Importe
Fianza Dirección General de Correos y Telecomunicaciones	1.502,52
Fianza Autoridad portuaria Avilés	600,00
Fianza alquiler nave Pelayos	1.000,00
Fianza residencia El Brocense	2.500,00
<b>TOTAL</b>	<b>5.602,52</b>

La información de los instrumentos financieros del activo del balance de la Federación a corto plazo, sin considerar el efectivo y otros activos equivalentes, clasificados por categorías, es la que se muestra a continuación:

Juan José Román Mangas

PRESIDENTE

11936205X



REAL FEDERACIÓN ESPAÑOLA DE PIRAGÜISMO

Memoria Normal del Ejercicio Anual terminado el 31 de diciembre de 2017

	Instrumentos de patrimonio		Valores representativos de deuda		Créditos Derivados Otros		TOTAL		
	2017	2016	2017	2016	2017	2016	2017	2016	
CATEGORÍAS	Activos a valor razonable con cambios en pérdidas y ganancias, del cual:								
	— Mantenidos para negociar								
	— Otros								
	Inversiones mantenidas hasta el vencimiento								
	Ptamos y partidas a cobrar								
	— Deudores por licencias y servicios								
	— Fianzas								
	— Deudores por subv.								
	Activos disponibles para la venta, del cual:								
	— Valorados a valor raz.								
	— Valorados a coste								
	Derivados de cobertura								
	<b>TOTAL</b>								
						484.365,38	567.922,81	484.365,38	567.922,81
						1.386,60	2.036,60	1.386,60	2.036,60
					58.541,60	147.572,48	58.541,60	147.572,48	
					544.293,58	717.531,89	544.293,58	717.531,89	

La información del efectivo y otros activos líquidos equivalentes, es la siguiente:

	Ejercicio 2016	Ejercicio 2017
Tesorería	16.293,56	253.732,42
Otros activos líquidos equivalentes		
	<b>16.293,56</b>	<b>253.732,42</b>

El total de efectivo y otros activos líquidos equivalentes se incluye en el estado de flujos de efectivo.

**a.2) Pasivos financieros.**

Los instrumentos financieros del pasivo del balance de la Federación a largo plazo, clasificados por categorías son:







## REAL FEDERACIÓN ESPAÑOLA DE PIRAGÜISMO

Memoria Normal del Ejercicio Anual terminado el 31 de diciembre de 2017

		CLASES					
		Deudas con entidades de crédito		Préstamos CSD		TOTAL	
		2.017	2.016	2.017	2.016	2.017	2.016
CATEGORÍAS	Débitos y partidas a pagar	0,00	0,00	646.734,51	793.340,09	646.734,51	793.340,09
	Pasivos a valor razonable con cambios en pérdidas y ganancias, del cual:						
	— Mantenidos para negociar						
	— Otros						
	Derivados de cobertura						
	<b>TOTAL</b>	<b>0,00</b>	<b>0,00</b>	<b>646.734,51</b>	<b>793.340,09</b>	<b>646.734,51</b>	<b>793.340,09</b>

La información de los instrumentos financieros del pasivo del balance de la Federación a corto plazo, clasificados por categorías a 31 de diciembre, es:

	CLASES							
	Deudas con entidades de crédito		Préstamos CSD		Otros		TOTAL	
	2017	2016	2017	2016	2017	2016	2017	2016
Débitos	7.291,64	5.706,00	0,00	161.257,60	59.453,05	66.335,86	66.744,69	233.299,46
Partidas a pagar:								
— Proveedores					42.096,27	9.472,33	42.096,27	9.472,33
— Acreedores					668.951,39	543.607,23	668.951,39	543.607,23
— Personal					1.772,77	10.037,92	1.772,77	10.037,92
— Otras deudas con las adm. públicas								
Pasivos a valor razonable con cambios en pérdidas y ganancias, del cual:								
— Mantenidos para negociar								
— Otros								
Derivados de cobertura								
<b>TOTAL</b>	<b>7.291,64</b>	<b>5.706,00</b>	<b>0,00</b>	<b>161.257,60</b>	<b>772.273,48</b>	<b>629.453,34</b>	<b>779.565,12</b>	<b>796.416,94</b>

### b) Clasificación por vencimientos

Las clasificaciones por vencimiento de los **activos financieros** de la Sociedad, de los importes que venzan en cada uno de los siguientes años al cierre del ejercicio y hasta su último vencimiento, se detallan en los siguientes cuadros:

Fecha: 31-03-2018

Página: 39

Juan José Román Mangas

PRESIDENTE

11936205X



## REAL FEDERACIÓN ESPAÑOLA DE PIRAGÜISMO

### Memoria Normal del Ejercicio Anual terminado el 31 de diciembre de 2017

2017	Vencimiento en años						TOTAL
	1	2	3	4	5	Más de 5	
<b>Inversiones en empresas del grupo y asociadas</b>	0,00	0,00	0,00	0,00	0,00	0,00	0,00
Créditos a empresas							0,00
Valores representativos de deuda							0,00
Derivados							0,00
Otros activos financieros							0,00
Otras inversiones							0,00
<b>Inversiones financieras</b>	0,00	300,00	300,00	300,00	300,00	38.369,11	39.569,11
Créditos a terceros		300,00	300,00	300,00	300,00	26.455,04	27.655,04
Valores representativos de deuda							0,00
Derivados							0,00
Otros activos financieros						5.602,52	5.602,52
Otras inversiones						6.311,55	6.311,55
<b>Inversiones financieras a corto plazo</b>	1.386,60						1.386,60
<b>Otros créditos con las AA.PP.</b>	58.541,60						58.541,60
<b>Deudores comerciales y otras cuentas a cobrar</b>	484.365,38	0,00	0,00	0,00	0,00	0,00	484.365,38
Clientes por ventas y prestación de servicios	252.269,97						252.269,97
Clientes, empresas del grupo y asociadas							0,00
Deudores varios	230.771,05						230.771,05
Personal	1.324,36						1.324,36
Accionistas (socios) por desembolsos exigidos							0,00
<b>TOTAL</b>	<b>544.293,58</b>	<b>300,00</b>	<b>300,00</b>	<b>300,00</b>	<b>300,00</b>	<b>38.369,11</b>	<b>583.862,69</b>

2016	Vencimiento en años						TOTAL
	1	2	3	4	5	Más de 5	
<b>Inversiones en empresas del grupo y asociadas</b>	0,00	0,00	0,00	0,00	0,00	0,00	0,00
Créditos a empresas							0,00
Valores representativos de deuda							0,00
Derivados							0,00
Otros activos financieros							0,00
Otras inversiones							0,00
<b>Inversiones financieras</b>	300,00	300,00	300,00	300,00	300,00	39.869,11	41.369,11
Créditos a terceros	300,00	300,00	300,00	300,00	300,00	27.955,04	29.455,04
Valores representativos de deuda							0,00
Derivados							0,00
Otros activos financieros						5.602,52	5.602,52
Otras inversiones						6.311,55	6.311,55
<b>Inversiones financieras a corto plazo</b>	2.036,60						2.036,60
<b>Otros créditos con las AA.PP.</b>	147.572,48						147.572,48
<b>Deudores comerciales y otras cuentas a cobrar</b>	567.922,81	0,00	0,00	0,00	0,00	0,00	567.922,81
Clientes por ventas y prestación de servicios	353.633,28						353.633,28
Clientes, empresas del grupo y asociadas							0,00
Deudores varios	214.165,17						214.165,17
Personal	124,36						124,36
Accionistas (socios) por desembolsos exigidos							0,00
<b>TOTAL</b>	<b>717.831,89</b>	<b>300,00</b>	<b>300,00</b>	<b>300,00</b>	<b>300,00</b>	<b>39.869,11</b>	<b>758.901,00</b>

Las clasificaciones por vencimiento de los **pasivos financieros** de la Federación, de los importes que venzan en cada uno de los siguientes años al cierre del ejercicio y hasta su último vencimiento, se detallan en los siguientes cuadros:

Fecha: 31-03-2018

Página: 40

Juan José Román Mangas

PRESIDENTE

11936205X







## REAL FEDERACIÓN ESPAÑOLA DE PIRAGÜISMO

### Memoria Normal del Ejercicio Anual terminado el 31 de diciembre de 2017

2017	Vencimiento en años						TOTAL
	1	2	3	4	5	Más de 5	
<b>Deudas</b>	66.744,69	226.568,21	148.649,68	118.533,05	76.007,91	76.975,66	706.187,56
Obligaciones y otros valores negociables							
Deudas con entidades de crédito	7.291,64						
Acreedores por arrendamiento financiero							
Derivados							
Deudas por préstamos CSD		226.568,21	148.649,68	118.533,05	76.007,91	76.975,66	646.734,51
Otros pasivos financieros	59.453,05						59.453,05
<b>Deudas con emp.grupo y asociadas</b>							
<b>Acreedores comerciales no corrientes</b>							
<b>Acreedores comerciales y otras cuentas a pagar</b>	745.617,62	0,00	0,00	0,00	0,00	0,00	745.617,62
Proveedores	42.096,27						42.096,27
Proveedores, empresas del grupo y asociadas							
Acreedores por servicios y compras	668.951,39						668.951,39
Personal	1.772,77						1.772,77
Periodificaciones a corto plazo	32.797,19						32.797,19
<b>Deuda con características especiales</b>							
<b>TOTAL</b>	<b>812.362,31</b>	<b>226.568,21</b>	<b>148.649,68</b>	<b>118.533,05</b>	<b>76.007,91</b>	<b>76.975,66</b>	<b>1.451.805,18</b>

2016	Vencimiento en años						TOTAL
	1	2	3	4	5	Más de 5	
<b>Deudas</b>	233.299,46	146.600,41	226.568,21	148.649,68	118.533,06	152.988,74	1.026.639,56
Obligaciones y otros valores negociables							
Deudas con entidades de crédito	5.706,00						5.706,00
Acreedores por arrendamiento financiero							
Deudas con Consejo Superior de Deportes	161.257,60	146.600,41	226.568,21	148.649,68	118.533,06	152.988,74	954.597,70
Otros pasivos financieros	66.335,86						66.335,86
<b>Deudas con emp.grupo y asociadas</b>							
<b>Acreedores comerciales no corrientes</b>							
<b>Acreedores comerciales y otras cuentas a pagar</b>	628.117,48	0,00	0,00	0,00	0,00	0,00	628.117,48
Proveedores	9.472,33						9.472,33
Proveedores, empresas del grupo y asociadas							
Acreedores por servicios y compras	543.607,23						543.607,23
Personal	10.037,92						10.037,92
Periodificaciones a corto plazo	65.000,00						65.000,00
<b>Deuda con características especiales</b>							
<b>TOTAL</b>	<b>861.416,94</b>	<b>146.600,41</b>	<b>226.568,21</b>	<b>148.649,68</b>	<b>118.533,06</b>	<b>152.988,74</b>	<b>1.654.757,04</b>

Las deudas por préstamos CSD se encuentran contabilizadas de acuerdo con la Norma de Valoración 9ª en su apartado 3.1.

Las deudas con entidades de crédito se corresponden a los cargos por tarjetas del mes de diciembre, pendientes de pago a 31 de ese mes, pero que se han pagado en fecha 5 de enero de 2017 y 5 de enero de 2018.

#### c) Impago e incumplimiento de condiciones contractuales

Durante el ejercicio no se ha producido un impago del principal o intereses de ningún préstamo con el Consejo Superior de Deportes.

Fecha: 31-03-2018

Página: 41

Juan José Román Mangas

PRESIDENTE

11936205X



## REAL FEDERACIÓN ESPAÑOLA DE PIRAGÜISMO

### Memoria Normal del Ejercicio Anual terminado el 31 de diciembre de 2017

Durante el ejercicio no se han producido incumplimientos contractuales.

#### 8.2 Otra información

El 8 de febrero de 2010 se formalizó una póliza de crédito con garantía hipotecaria sobre las oficinas de la Federación por un total de 500.000,00 euros con fecha de finalización 8 de febrero de 2014. El tipo de interés es del 6% anual liquidable por trimestres vencidos. A su vencimiento, el 25 de febrero de 2014, se transformó en un crédito con garantía hipotecaria sobre las oficinas de la Federación, tal y como se explica en el punto 5 de esta memoria, por importe de 475.000 euros, tipo de interés 6,5% y vencimiento el 25 de febrero de 2023. Este crédito, tal y como se informa en el apartado b) anterior, está totalmente amortizado a fecha 31 de diciembre de 2015.

También están vigentes a 31 de diciembre de 2017, los préstamos correspondientes a los ejercicios de 2011, 2012 y 2013, por importe de 375.000,00, 150.000,00 y 200.000,00 euros, respectivamente, tienen un plazo de carencia de 2 años y amortización de 5 pero con tipo de interés referenciado a deuda, en el momento de la firma de un 4,75%. El 26 de noviembre de 2015 concedió el CSD un préstamo reembolsable por importe de 386.685,88 euros al 1,28% anual de tipo de interés, con un período de carencia de 30 meses y amortización de 60 meses. El 22/01/2016 se realizó una devolución de este préstamo de 11.415,87 euros, por lo que la deuda final a amortizar es de 375.270,01 euros.

#### 8.3 Fondos Propios

El movimiento habido del epígrafe A.1., del pasivo del balance ha sido el siguiente:

	Fondo Social	Reservas	Excedente del Ejercicio	Total Fondos Propios
<b>A) SALDO INICIAL EJERCICIO 2016</b>	-699.947,20		95.744,95	-604.202,25
(+) Aumentos	95.744,95		365.169,87	460.914,82
(-) Disminuciones	0,00		-95.744,95	-95.744,95
(+) / (-) Corrección de errores	-412,50		0,00	-412,50
<b>B) SALDO FINAL, EJERCICIO 2016</b>	-604.614,75		365.169,87	-239.444,88
<b>C) SALDO INICIAL, EJERCICIO 2017</b>	-604.614,75		365.169,87	-239.444,88
(+) Entradas	365.169,87		220.021,74	585.191,61
(-) Disminuciones	0,00		-365.169,87	-365.169,87
(+) / (-) Corrección de errores	-5.100,00		0,00	-5.100,00
<b>D) SALDO FINAL, EJERCICIO 2016</b>	-244.544,88		220.021,74	-24.523,14

No se han realizado a lo largo del ejercicio aportaciones al fondo social.







## REAL FEDERACIÓN ESPAÑOLA DE PIRAGÜISMO

### Memoria Normal del Ejercicio Anual terminado el 31 de diciembre de 2017

#### 9. Moneda extranjera

Los importes correspondientes a compras, ventas y servicios recibidos y prestados denominados en moneda extranjera, son:

Compras, ventas y servicios recibidos y prestados en moneda extranjera	Ejercicio 2017	Ejercicio 2016
Compras		
Ventas		
Servicios recibidos	0,00	0,00
Servicios prestados		

En los ejercicios 2016 y 2017, todas las operaciones se han realizado en euros.

La Federación no ha incurrido en diferencias de conversión clasificadas como un componente separado del patrimonio neto.

#### 10. Situación fiscal

##### 10.1 Saldos con administraciones públicas

La composición de los saldos con Administraciones Públicas es:

	Ejercicio 2016	Ejercicio 2017
<b>Deudor</b>		
Hacienda Pública, retenciones y pagos a cuenta	0,00	0,00
Hacienda Pública, deudor	2.555,87	0,00
<b>Acreedor</b>		
Hacienda Pública, acreedora por IVA	40.089,37	62.075,85
Hacienda Pública, acreedora por IRPF	112.603,59	48.332,33
Organismos de la Seguridad Social	23.166,59	25.291,72

##### 10.2 Impuesto sobre beneficios

Las federaciones deportivas españolas y las territoriales de ámbito autonómico integradas en aquéllas son entidades de utilidad pública.

La ley 49/2002, artículo 2, dispone la exención de estas entidades de utilidad pública con la particularidad de que disfrutaban del régimen fiscal establecido por dicha ley para las entidades sin fines lucrativos.





## REAL FEDERACIÓN ESPAÑOLA DE PIRAGÜISMO

### Memoria Normal del Ejercicio Anual terminado el 31 de diciembre de 2017

De acuerdo con el artículo 7.11 y 7.12 de esta Ley, todas las explotaciones económicas de la Federación estarían consideradas como exentas, siendo entonces el resultado del Impuesto sobre Sociedades de cuota cero.

No se han aplicado incentivos fiscales a lo largo del ejercicio 2015, ni del 2016. Tampoco se han realizado correcciones de valor excepcionales de los elementos de activo inmovilizado y del activo circulante que sean debidas sólo a la aplicación de la legislación fiscal.

Los ejercicios abiertos a inspección comprenden los cuatro últimos ejercicios. Las declaraciones de impuestos no pueden considerarse definitivas hasta su prescripción o su aceptación por las autoridades fiscales y, con independencia de que la legislación fiscal es susceptible a interpretaciones.

La Federación estima que cualquier pasivo fiscal adicional que pudiera ponerse de manifiesto, como consecuencia de una eventual inspección, no tendrá un efecto significativo en las cuentas anuales tomadas en su conjunto.

#### 10.3 Otros tributos

En lo que respecta al resto de los impuestos y declaraciones trimestrales, la Federación cumple puntualmente con sus obligaciones fiscales en materia de retenciones de IRPF derivadas de los asalariados de la federación y personal autónomo y alquileres, así como de las declaraciones de IVA.

Los ejercicios abiertos a inspección comprenden los cuatro últimos ejercicios. Las declaraciones de impuestos no pueden considerarse definitivas hasta su prescripción o su aceptación por las autoridades fiscales y, con independencia de que la legislación fiscal es susceptible a interpretaciones. La Federación estima que cualquier pasivo fiscal adicional que pudiera ponerse de manifiesto, como consecuencia de una eventual inspección, no tendrá un efecto significativo en las cuentas anuales tomadas en su conjunto.

#### 11. Ingresos y Gastos

El desglose de la cuenta de "Ingresos federativos y ventas" al 31 de diciembre de 2017 y 2016 ha sido el siguiente:







## REAL FEDERACIÓN ESPAÑOLA DE PIRAGÜISMO

### Memoria Normal del Ejercicio Anual terminado el 31 de diciembre de 2017

	2017	2016
Ingresos por licencias federativas	199.249,48	163.698,00
Ingresos por actividades docentes	58.887,00	5.826,00
Ingresos por publicidad	179.394,39	409.806,00
Ingresos por ADO	553.450,00	404.125,00
Ingresos por canon por cesión de competiciones	53.000,00	44.700,00
Ingresos por derechos de participación	72.855,00	70.892,00
Otros ingresos	187.532,49	165.353,27
<b>Ingresos federativos y ventas</b>	<b>1.304.368,36</b>	<b>1.264.400,27</b>

El detalle de la cuenta de pérdidas y ganancias adjunta es el siguiente:

Detalle de la cuenta de pérdidas y ganancias	Ejercicio 2017	Ejercicio 2016
1. Consumo de mercaderías		
a) Compras, netas de dev. y cualquier descuento, de las cuales:	160.705,56	130.133,31
- nacionales	160.705,56	130.133,31
- adquisiciones intracomunitarias	0,00	0,00
- importaciones		
b) Variación de existencias		
c) Trabajos realizados por otras empresas	0,00	0,00
2. Consumo de materias primas y otras materias consumibles		
a) Compras, netas de dev. y cualquier descuento, de las cuales:		
- nacionales		
- adquisiciones intracomunitarias		
- importaciones		
b) Variación de existencias		
3. Cargas sociales:		
a) Seguridad Social a cargo de la empresa	259.480,48	200.909,59
b) Aportaciones y dotaciones para pensiones		
c) Otras cargas sociales	0,00	0,00
4. Indemnizaciones por despido	0,00	0,00
5. Vta. de bs. y prest. de serv. prod. por permuta de bs. no monet. y servicios		
6. Rdos. originados fuera de la act. normal de la empr. incl. en "otros rdos."		
7. Gastos asociados a una reestructuración:		
a) Gastos de personal		
b) Otros gastos de explotación		
c) Deterioro y resultado por enajenaciones del inmovilizado		
d) Otros resultados asociados a la reestructuración		

El detalle de la partida 7. "Otros gastos de explotación" de la cuenta de pérdidas y ganancias adjunta es el siguiente:





## REAL FEDERACIÓN ESPAÑOLA DE PIRAGÜISMO

Memoria Normal del Ejercicio Anual terminado el 31 de diciembre de 2017

Detalle de la cuenta de pérdidas y ganancias	Ejercicio 2017	Ejercicio 2016
<b>Otros gastos de explotación</b>	<b>2.816.027,70</b>	<b>3.130.953,01</b>
<b>a) Servicios exteriores</b>	<b>968.499,09</b>	<b>1.019.086,41</b>
- Arrendamientos y cánones	100.754,34	73.155,57
- Reparación y conservación	120.206,18	128.053,94
- Servicios de profesionales independientes	437.467,29	495.848,52
- Transportes	25.647,46	28.402,36
- Primas de seguros	17.474,89	14.716,86
- Servicios bancarios	2.469,35	5.666,55
- Publicidad / relaciones públicas	8.518,29	0,00
- Suministros	40.833,47	21.194,94
- Otros servicios	215.127,82	252.047,67
<b>b) Tributos</b>	<b>-18.582,35</b>	<b>29.707,33</b>
<b>c) Pérdidas, deterioro y variación de provisiones</b>	<b>0,00</b>	<b>0,00</b>
<b>d) Otros gastos de gestión corriente</b>	<b>1.866.110,96</b>	<b>2.082.159,27</b>
- Pérdidas de créditos incobrables	7.462,23	230,02
- Subvenciones a Federaciones Territoriales	45.980,32	22.185,59
- Subvenciones a Clubes y Asociaciones Deportivas	28.000,00	22.522,86
- Cuotas a organismos deportivos	1.770,00	250,00
- Ayudas a deportistas y otro personal	736.406,80	1.060.199,78
- Desplazamientos deportistas y personal deportivo	1.038.443,52	976.771,02
- Reintegro subvenciones ejercicio corriente	8.048,09	0,00
- Otras pérdidas en gestión corriente	0,00	0,00

### 12. Provisiones y contingencias

En el ejercicio 2013 se ha hecho una dotación inicial por la depreciación de clientes por importe de 181.497,26 euros, de acuerdo con la salvedad del informe de auditoría del ejercicio 2012, de fecha 15 de julio de 2013, debido a que se trataba de una provisión con origen en el ejercicio 2012, se ha procedido a reexpresar las cifras de 2013, suprimiendo el efecto que esta cantidad, 181.497,26 euros, tenía en las cuentas del pasado ejercicio. A finales del mismo ejercicio se ha realizado una nueva evaluación de la depreciación de clientes, dotándose 13.449,21 euros, quedando, por tanto, a 31 de diciembre de 2013 un saldo de 194.946,47 euros. De estos deudores inicialmente provisionados, se ha recuperado un total de 18.910,82 euros, a lo largo del ejercicio 2013.

A 31 de diciembre de 2017, el saldo es de 175.403,80 euros, por lo que en los últimos ejercicios se ha recuperado 19.542,67 euros de la provisión realizada en 2013. En el ejercicio 2017, tras una evaluación detallada de los créditos pendientes de cobro de clientes, no se ha procedido a la dotación de ninguna provisión. De los

Fecha: 31-03-2018

Página: 46

Juan José Román Mangas

PRESIDENTE

11936205X





## REAL FEDERACIÓN ESPAÑOLA DE PIRAGÜISMO

### Memoria Normal del Ejercicio Anual terminado el 31 de diciembre de 2017

principales clientes y deudores cuyo saldo supera la antigüedad anual se ha obtenido compromiso de pago de la misma, minimizando con ello el riesgo de cobro.

Como contingencia imputable al ejercicio 2017 cabe destacar la existencia de un procedimiento contra Enrique Prendes Fernández por delitos de coacciones y daños informáticos por importe de 40.487,41 euros. Asimismo, la entidad Quick Comunicación, S.L. ha presentado una demanda de cantidad por importe de 81.172,00 euros por reclamación de cantidad. A fecha de elaboración de estas cuentas debido a la multiplicidad de conceptos reclamados resulta muy difícil evaluar en qué medida pueden estimarse por el juez.

#### 13. Información sobre medio ambiente

Dada la actividad a la que se dedica la Federación, la misma no tiene responsabilidades, gastos, activos, ni provisiones y contingencias de naturaleza medioambiental que pudieran ser significativos en relación con el patrimonio, la situación financiera y los resultados de la misma.

Por este motivo no se incluyen desgloses específicos en la presente memoria respecto a información de cuestiones medioambientales.

#### 14. Subvenciones, donaciones y legados

El importe y características de las subvenciones, donaciones y legados recibidos que aparecen en el balance, así como los imputados en la cuenta de pérdidas y ganancias se desglosan en el siguiente cuadro:

Subvenciones, donaciones y legados recibidos, otorgados por terceros distintos a los socios	Ejercicio 2017	Ejercicio 2016
_ Que aparecen en el patrimonio neto del balance	195.776,12	0,00
_ Imputados en la cuenta de pérdidas y ganancias (1)	3.143.770,00	3.392.669,57

(1) Subvenciones de explotación incorporadas al resultado del ejercicio

El análisis del movimiento del contenido de la subagrupación correspondiente del **balance**, indicando el saldo inicial y final, así como los aumentos y disminuciones se desglosa en el siguiente cuadro:





## REAL FEDERACIÓN ESPAÑOLA DE PIRAGÜISMO

Memoria Normal del Ejercicio Anual terminado el 31 de diciembre de 2017

Subvenciones, donaciones y legados recogidos en el balance, otorgados por terceros distintos a los socios		
	Ejercicio 2017	Ejercicio 2016
SALDO AL INICIO DEL EJERCICIO	360.811,77	419.350,37
(+) Recibidas en el ejercicio	195.776,12	0,00
(+) Conversión de deudas a largo plazo en subvenciones		
(-) Subvenciones traspasadas a resultados del ejercicio	-57.106,85	-58.538,60
(-) Importes devueltos		
(+/-) Otros movimientos		
SALDO AL FINAL DEL EJERCICIO	499.481,04	360.811,77
DEUDAS A LARGO PLAZO TRANSFORMABLES EN SUBVENCIONES		

El detalle de la imputación a resultados de las subvenciones de capital, se encuentra en el apartado 5. Inmovilizado Material, (páginas 32 y 33) y apartado 6. Inmovilizado Intangible, (página 35 y 36).

Subvenciones que aparecen en la cuenta de pérdidas y ganancias recibidas en 2016 clasificadas según el Ente que las concede y su finalidad:

### Actividad propia (sector público)

Entidad	Importe	Finalidad específica de las subvenciones	
Consejo Superior de Deportes	2.381.288,58	Subvención Actividad Ordinaria	Subvención a la explotación
Consejo Superior de Deportes	115.660,00	Ayudas a deportistas por resultados	Subvención a la explotación
Consejo Superior de Deportes	95.000,00	Plan Nacional de Tecnificación Deportiva	Subvención a la explotación
Consejo Superior de Deportes	46.658,18	Subvención Deporte y Mujer	Subvención a la explotación
Consejo Superior de Deportes	2.542,86	Subvención a Presidentes Españoles en Federaciones Internacionales	Subvención a la explotación
Consejo Superior de Deportes	277.752,59	Actividades en CEAR	Subvención a la explotación
<b>SECTOR PUBLICO</b>	<b>2.918.902,21</b>		

### Actividad propia (sector privado)

Entidad	Importe	Finalidad específica de las subvenciones	
COE	3.500,00	Formación	Subvención a la explotación
	3.347,43	Gastos JJ.OO. 2016	Subvención a la explotación
	399.200,00	Premios JJ.OO. 2016	Subvención a la explotación
Fundación Trinidad Alfonso	9.181,33	Actuaciones Kayak de Mar	Subvención a la explotación
<b>SECTOR PRIVADO</b>	<b>415.228,76</b>		

Fecha: 31-03-2018

Página: 48

Juan José Román Mangas

PRESIDENTE

11936205X







## REAL FEDERACIÓN ESPAÑOLA DE PIRAGÜISMO

Memoria Normal del Ejercicio Anual terminado el 31 de diciembre de 2017

Subvenciones que aparecen en la cuenta de pérdidas y ganancias recibidas en el ejercicio 2017 clasificadas según el Ente que las concede y su finalidad:

### Actividad propia (sector público)

Entidad	Importe	Finalidad específica de las subvenciones	
Consejo Superior de Deportes	2.554,352,55	Subvención Actividad Ordinaria	Subvención a la explotación
Consejo Superior de Deportes	72.340,00	Ayudas a deportistas por resultados	Subvención a la explotación
Consejo Superior de Deportes	98.863,00	Plan Nacional de Tecnificación Deportiva	Subvención a la explotación
Consejo Superior de Deportes	53.925,89	Subvención Mujer y Deporte	Subvención a la explotación
Consejo Superior de Deportes	7.013,00	Subvención a Presidentes Españoles en Federaciones Internacionales	Subvención a la explotación
Consejo Superior de Deportes	298.508,00	CEAR	Subvención a la explotación
<b>SECTOR PUBLICO</b>	<b>3.085.002,44</b>		

### Actividad propia (sector privado)

Entidad	Importe	Finalidad específica de las subvenciones	
COE	1.660,72	Gastos Juegos de la Juventud	Subvención a la explotación
<b>SECTOR PRIVADO</b>	<b>1.660,72</b>		

La Federación viene cumpliendo los requisitos legales exigidos para la obtención y mantenimiento de tales subvenciones.

### 15. Hechos posteriores al cierre

No hay acontecimientos posteriores al cierre que afecten a las cuentas anuales o cuyo conocimiento y revelación en la Memoria sea de utilidad para el usuario de las cuentas anuales de la entidad.

Fecha: 31-03-2018

Página: 49

Juan José Román Mlangas

PRESIDENTE

11936205X



REAL FEDERACIÓN ESPAÑOLA DE PIRAGÜISMO

Memoria Normal del Ejercicio Anual terminado el 31 de diciembre de 2017

16. Operaciones con partes vinculadas

La información sobre operaciones con partes vinculadas de la Federación se recoge en los siguientes cuadros:

Saldos pendientes con partes vinculadas en el ejercicio 2017	Clubes	Federaciones Autonómicas
<b>A) ACTIVO NO CORRIENTE</b>		
1. Inversiones financieras a largo plazo.		
a. Instrumentos de patrimonio.		
b. Créditos a terceros		
c. Valores representativos de deuda		
d. Derivados.		
e. Otros activos financieros.		
<b>B) ACTIVO CORRIENTE</b>	<b>149.893,53</b>	<b>278.116,30</b>
1. Deudores comerciales y otras cuentas a cobrar	149.893,53	278.116,30
a. Clientes por vtas.y prestación de servicios a l/p.		
_ Correcc.val.por clientes de dudoso cobro a l/p		
b. Clientes por vtas.y prest.de serv.a c/p, de los cuales:	149.893,53	278.116,30
_ Correcc.valorativas por clientes de dudoso cobro a c/p		
c. Deudores varios, de los cuales:		
_ Correcc.val.por otros deudores de dudoso cobro		
d. Personal		
e. Accionistas (socios) por desembolsos exigidos		
2. Inversiones financieras a corto plazo		
a. Instrumentos de patrimonio.		
b. Créditos de Iso cuales:		
_ Correcciones valorativas por créditos de dudoso cobro		
c. Valores representativos de deuda		
d. Derivados.		
e. Otros activos financieros.		
<b>C) PASIVO NO CORRIENTE</b>		
1. Deudas a largo plazo.		
a. Obligaciones y otros valores negociables		
b. Deudas con entidades de crédito.		
c. Acreedores por arrendamiento financiero		
d. Derivados.		
e. Otros pasivos financieros.		
2. Deudas con características especiales a largo plazo		
<b>D) PASIVO CORRIENTE</b>	<b>-47.377,98</b>	<b>-90.071,77</b>
1. Deudas a corto plazo.		
a. Obligaciones y otros valores negociables.		
b. Deudas con entidades de crédito.		
c. Acreedores por arrendamiento financiero.		
d. Derivados.		
e. Otros pasivos financieros.		
2. Deudas con características especiales a corto plazo		
3. Acreedores comerciales y otras cuentas a pagar	47.377,98	-90.071,77
a. Proveedores a largo plazo		
b. Proveedores a corto plazo		
c. Acreedores varios	47.377,98	-90.071,77
d. Personal		
e. Anticipos de clientes		

En lo que respecta a las Federaciones Autonómicas, el detalle correspondiente al ejercicio de 2017, detallado por Autonomía y desglosado por cuenta contable es:

Juan José Román Mangas

PRESIDENTE

11936205X







# REAL FEDERACIÓN ESPAÑOLA DE PIRAGÜISMO

Memoria Normal del Ejercicio Anual terminado el 31 de diciembre de 2017

Autonomía	Gastos													Total Gastos	
	Material Deportivo (60000)	Arrendamientos y cánones de instalaciones deportivas y equipos especiales (62101)	Técnicos deportivos (62300)	Jueces y árbitros (62303)	Otros Profesionales (62309)	Transportes (62400)	Publicidad (62700)	Otros Gastos (62809)	Gastos de órganos de Gobierno (62909)	Compensación a equipos insulares (65103)	Otras Subvenciones (65109)	Ayudas a servicios docentes (6540700)	Gastos de desplazamiento (65500)		Alojamiento y alimentación (65501)
Andalucía		49.500,48			4.800,00			1.640,86					2.850,00		58.791,34
Aragón				414,87	1.500,00			607,48							2.522,35
Asturias	80,00	8.000,00		2.510,00				3.397,32							13.987,32
Islas Baleares		1.245,00	28.800,00		3.600,00	60,00		3.540,93	995,96	7.937,22			1.204,60	693,00	48.076,71
Islas Canarias					1.855,00			342,27		1.307,62					3.504,89
Cantabria								461,13							461,13
Castilla y León				792,50		2.200,00		2.018,01				2.834,91	2.320,00	1.200,00	11.365,42
Castilla la Mancha			8.678,00					1.280,53					720,00		9.958,53
Cataluña			97,95					5.773,42							6.591,37
Ceuta															0,00
Extremadura									1.450,00						2.199,43
Galicia															7.398,46
Madrid				1.440,00								831,00			10.114,99
Murcia		5.500,00	800,00					2.261,50							3.061,50
Navarra															545,23
País Vasco			3.368,86				30,00						6.500,00	403,00	14.616,71
La Rioja															200,00
Comunidad Valenciana				216,70	1.500,00			1.360,07							3.312,72
<b>TOTALES</b>	<b>80,00</b>	<b>14.745,00</b>	<b>91.245,29</b>	<b>5.374,07</b>	<b>13.255,00</b>	<b>2.260,00</b>	<b>30,00</b>	<b>36.735,48</b>	<b>2.445,96</b>	<b>9.244,84</b>	<b>36.735,48</b>	<b>5.165,91</b>	<b>13.594,60</b>	<b>2.296,00</b>	<b>196.708,10</b>

Fecha: 31-03-2018

Página: 51

Juan José Román Mangas  
PRESIDENTE  
11936205X





## REAL FEDERACIÓN ESPAÑOLA DE PIRAGÜISMO

Memoria Normal del Ejercicio Anual terminado el 31 de diciembre de 2017

Autonomía	Ingresos					
	Licencias Federativas (70100)	Actividades Docentes (70300)	Canon por cesión de competiciones (70700)	Derechos por participación en actividades deportivas (70701)	Otros Ingresos (70900)	Total Ingresos
Andalucía	16.670,48	144,00	6.000,00	950,00	4.864,58	28.629,06
Aragón	4.198,00	64,00			80,00	4.342,00
Asturias	22.899,00	154,00	12.600,00		4.870,76	40.523,76
Islas Baleares	14.291,00	816,00	500,00		6.422,20	22.029,20
Islas Canarias	8.591,00				2.814,06	11.405,06
Cantabria	5.692,00				240,00	5.932,00
Castilla y León	15.706,00	735,00	4.800,00		3.023,93	24.264,93
Castilla la Mancha	6.869,00				720,00	7.589,00
Cataluña	7.879,00	72,00	5.200,00	200,00	1.940,00	15.291,00
Ceuta	634,00				180,00	814,00
Extremadura	2.439,00	1.500,00	3.000,00		4.280,00	11.219,00
Galicia	41.195,00	3.198,00	13.900,00		7.069,08	65.362,08
Madrid	10.811,00	732,00		1.650,00	2.160,00	15.353,00
Murcia	10.700,00		1.700,00		2.840,00	15.240,00
Navarra	1.595,00				350,00	1.945,00
País Vasco	12.628,00	832,00			2.290,00	15.750,00
La Rioja	2.318,00					2.318,00
Comunidad Valenciana	14.134,00	870,00		1.250,00	800,00	17.054,00
<b>TOTALES</b>	<b>199.249,48</b>	<b>9.117,00</b>	<b>47.700,00</b>	<b>4.050,00</b>	<b>44.944,61</b>	<b>305.061,09</b>

El detalle por saldos para el ejercicio 2017 es el siguiente:

Autonomía	Saldo Deudor	Saldo Acreedor
Andalucía	8.949,67	528,00
Aragón	144,00	307,48
Asturias	22.799,94	0,00
Islas Baleares	914,00	27.484,70
Islas Canarias	11.563,66	3.125,78
Cantabria	4.651,00	2.041,01
Castilla y León	2.362,00	5.232,92
Castilla la Mancha	1.833,89	4.210,76
Cataluña	3.263,54	6.049,16
Ceuta	144,00	1.144,72
Extremadura	40,00	4.290,96
Galicia	102.708,37	7.398,46
Madrid	81.604,76	2.384,01
Melilla	66,00	900,00
Murcia	3.253,96	4.261,49
Navarra	3.774,22	2.838,43
País Vasco	100,00	15.863,49
La Rioja	632,48	863,22
Comunidad Valenciana	22.195,84	1.147,18
<b>TOTALES</b>	<b>271.001,33</b>	<b>90.071,77</b>

Fecha: 31-03-2018

Página: 52

Juan José Román Mangas

PRESIDENTE

11936205X





## REAL FEDERACIÓN ESPAÑOLA DE PIRAGÜISMO

Memoria Normal del Ejercicio Anual terminado el 31 de diciembre de 2017

Saldos pendientes con partes vinculadas en el ejercicio 2016	Clubes	Federaciones Autonómicas
<b>A) ACTIVO NO CORRIENTE</b>		
1. Inversiones financieras a largo plazo.		
a. Instrumentos de patrimonio.		
b. Créditos a terceros		
c. Valores representativos de deuda		
d. Derivados.		
e. Otros activos financieros.		
<b>B) ACTIVO CORRIENTE</b>	<b>174.316,15</b>	<b>353.870,93</b>
1. Deudores comerciales y otras cuentas a cobrar	174.316,15	353.870,93
a. Clientes por ventas y prestación de servicios a l/p.		
_ Correcc. valorativas por clientes dudoso cobro a l/p		
b. Clientes por vtas. y prest. de serv. a c/p, de los cuales:	174.316,15	353.870,93
_ Correcc. Val. por clientes de dudoso cobro a c/p		
c. Deudores varios, de los cuales:		
_ Correcc. Val. por otros deudores de dudoso cobro		
d. Personal		
e. Accionistas (socios) por desembolsos exigidos		
2. Inversiones financieras a corto plazo		
a. Instrumentos de patrimonio.		
b. Créditos de los cuales:		
_ Correcc. Val. por créditos de dudoso cobro		
c. Valores representativos de deuda		
d. Derivados.		
e. Otros activos financieros.		
<b>C) PASIVO NO CORRIENTE</b>		
1. Deudas a largo plazo.		
a. Obligaciones y otros valores negociables.		
b. Deudas con entidades de crédito.		
c. Acreedores por arrendamiento financiero.		
d. Derivados.		
e. Otros pasivos financieros.		
2. Deudas con características especiales a largo plazo		
<b>D) PASIVO CORRIENTE</b>	<b>-37.094,20</b>	<b>-173.095,18</b>
1. Deudas a corto plazo.		
a. Obligaciones y otros valores negociables.		
b. Deudas con entidades de crédito.		
c. Acreedores por arrendamiento financiero.		
d. Derivados.		
e. Otros pasivos financieros.		
2. Deudas con características especiales a corto plazo		
3. Acreedores comerciales y otras cuentas a pagar	-37.094,20	-173.095,18
a. Proveedores a largo plazo		
b. Proveedores a corto plazo		
c. Acreedores varios	-37.094,20	-173.095,18
d. Personal		
e. Anticipos de clientes		

En lo que respecta a las Federaciones Autonómicas, el detalle correspondiente al ejercicio de 2016, detallado por Autonomía y desglosado por cuenta contable es:

Fecha: 31-03-2018

Página: 53

Juan José Román Mangas

PRESIDENTE

11936205X



# REAL FEDERACIÓN ESPAÑOLA DE PIRAGÜISMO

Memoria Normal del Ejercicio Anual terminado el 31 de diciembre de 2017

Autonomía	Gastos											Total Gastos		
	Arrendamientos y cánones de instalaciones deportivas y equipos especiales (62101)	Técnicos deportivos (62300)	Jueces y árbitros (62303)	Otros Profesionales (62309)	Transportes (62400)	Otros Gastos (62907)	Gastos órganos de Gobierno (62909)	Compensación a equipos insulares (65103)	Otras Subvenciones (65109)	Otras Subvenciones (65209)	Ayudas a servicios docentes (6540700)		Gastos de desplazamiento (65500)	Alojamiento y alimentación (65501)
Andalucía		35.230,44		4.500,00					1.470,00			1.960,00		43.160,44
Aragón								411,00						411,00
Asturias	5.000,00	10.065,16		4.392,83				1.390,00				2.500,00		23.347,99
Islas Baleares	1.600,00	28.800,00		1.200,00		362,77	3.111,39	8.127,79				795,83	980,00	45.514,28
Islas Canarias								1.287,80						1.287,80
Cantabria			568,44								1.750,00			2.318,44
Castilla y León		27.648,00			1.730,02				1.116,00				1.530,00	29.924,02
Castilla la Mancha		11.302,78						295,00					342,00	11.940,78
Cataluña					600,00			578,00						1.178,00
Ceuta														
Extremadura	1.300,00								3.602,00					4.902,00
Galicia									847,00			2.772,86		3.619,86
Madrid		5.700,00		3.000,00		133,00			700,00					6.533,00
Murcia														
Navarra														
País Vasco		24.164,40		3.689,78					837,00			6.000,00	1.400,00	36.091,18
La Rioja														
Comunidad Valenciana			173,36	1.500,00				987,00						2.660,36
<b>TOTALES</b>	<b>7.900,00</b>	<b>142.910,78</b>	<b>741,80</b>	<b>18.282,61</b>	<b>2.330,02</b>	<b>495,77</b>	<b>3.111,39</b>	<b>8.127,79</b>	<b>14.057,80</b>	<b>2.772,86</b>	<b>1.750,00</b>	<b>11.255,83</b>	<b>4.252,00</b>	<b>217.988,15</b>

Fecha: 31-03-2018

Página: 54

Juan José Román Mangas

PRESIDENTE

11936205X







## REAL FEDERACIÓN ESPAÑOLA DE PIRAGÜISMO

Memoria Normal del Ejercicio Anual terminado el 31 de diciembre de 2017

Autonomía	Ingresos					
	Licencias Federativas (70100)	Actividades Docentes (70300)	Canon por cesión de competiciones (70700)	Derechos por participación en actividades deportivas (70701)	Otros Ingresos (70900)	Total Ingresos
Andalucía	21.740,00		6.000,00	850,00	3.280,00	31.780,00
Aragón	6.194,00			-20,00	200,00	6.374,00
Asturias	16.022,00	141,00	6.000,00		3.730,00	25.893,00
Islas Baleares	3.380,00	720,00	500,00		1.600,00	6.200,00
Islas Canarias	4.560,00				400,00	4.960,00
Cantabria	4.406,00				100,00	4.506,00
Castilla y León	15.738,00		800,00		1.310,00	17.848,00
Castilla la Mancha	3.422,00	266,00			492,00	4.180,00
Cataluña	7.596,00		8.600,00		1.489,00	17.685,00
Ceuta	592,00				180,00	772,00
Extremadura	2.970,00		3.000,00		380,00	6.350,00
Galicia	29.620,00	1.969,00	6.000,00		2.460,59	40.049,59
Madrid	10.238,00	1.620,00	3.000,00	1.550,00	1.640,00	18.048,00
Murcia	8.926,00		800,00		720,00	10.446,00
Navarra	1.530,00				180,00	1.710,00
País Vasco	18.384,00				2.639,93	21.023,93
La Rioja	1.204,00					1.204,00
Comunidad Valenciana	6.798,00	1.032,00		1.250,00	774,00	9.854,00
<b>TOTALES</b>	<b>163.320,00</b>	<b>5.748,00</b>	<b>34.700,00</b>	<b>3.630,00</b>	<b>21.575,52</b>	<b>228.973,52</b>

El detalle por saldos para el ejercicio 2016 es el siguiente:

Autonomía	Saldo Deudor	Saldo Acreedor
Andalucía	67.415,97	61.026,54
Aragón	2.580,00	5.220,43
Asturias	31.198,25	0,00
Islas Baleares	0,00	31.356,18
Islas Canarias	10.240,66	2.763,69
Cantabria	4.226,00	1.579,88
Castilla y León	-3.238,00	0,00
Castilla la Mancha	3.346,49	17.049,23
Cataluña	2.183,54	5.777,20
Ceuta	122,00	1.144,72

Fecha: 31-03-2018

Página: 55

Juan José Román Mangas

PRESIDENTE

11936205X



## REAL FEDERACIÓN ESPAÑOLA DE PIRAGÜISMO

Memoria Normal del Ejercicio Anual terminado el 31 de diciembre de 2017

Autonomía	Saldo Deudor	Saldo Acreedor
Extremadura	1.166,17	2.091,53
Galicia	102.050,37	0,00
Madrid	92.464,14	0,00
Melilla	66,00	900,00
Murcia	644,96	1.899,99
Navarra	3.244,22	2.293,20
País Vasco	25.690,00	37.257,78
La Rioja	1.154,48	663,22
Comunidad Valenciana	8.108,61	2.071,59
<b>TOTALES</b>	<b>352.663,86</b>	<b>173.095,18</b>

Los importes recibidos por el presidente de la Federación son los siguientes:

Importes recibidos por el personal de alta dirección	Ejercicio 2017	Ejercicio 2016
1. Sueldos, dietas y otras remuneraciones		
a) Sueldos	48.754,30	45.581,40
b) Gastos de viaje	21.520,62	13.245,31
2. Obligaciones contraídas en materia de pensiones, de las cuales:		
a) Obligaciones con miembros antiguos de la alta dirección		
b) Obligaciones con miembros actuales de la alta dirección		
3. Primas de seguro de vida, de las cuales:		
a) Primas pagadas a miembros antiguos de la alta dirección		
b) Primas pagadas a miembros actuales de la alta dirección		
4. Indemnizaciones por cese		
5. Pagos basados en instrumentos de patrimonio		
6. Anticipos y créditos concedidos, de los cuales:		
a) Importes devueltos		
b) Obligaciones asumidas por cuenta de ellos a título de garantía		

Los importes recibidos por los miembros de los Órganos de Gobierno de la Federación son los siguientes:

Fecha: 31-03-2018

Página: 56

Juan José Román Mangas

PRESIDENTE

11936205X





## REAL FEDERACIÓN ESPAÑOLA DE PIRAGÜISMO

Memoria Normal del Ejercicio Anual terminado el 31 de diciembre de 2017

Importes recibidos por los miembros de los Órganos de Gobierno	Ejercicio 2017	Ejercicio 2016
1. Dietas / Gastos de viaje	56.502,85	66.860,24
2. Obligaciones contraídas en materia de pensiones, de las cuales:		
a) Obligaciones con miembros antiguos del órgano de administración		
b) Obligaciones con miembros actuales del órgano de administración		
3. Primas de seguro de vida, de las cuales:		
a) Primas pagadas a miembros antiguos del órgano de administración		
b) Primas pagadas a miembros actuales del órgano de administración		
4. Indemnizaciones por cese		
5. Pagos basados en instrumentos de patrimonio		
6. Anticipos y créditos concedidos, de los cuales:		
a) Importes devueltos		
b) Obligaciones asumidas por cuenta de ellos a título de garantía		

Estos importes se corresponden a la compensación de gastos de desplazamiento y dietas de manutención, por asistencia a reuniones de Órganos de Gobierno de Comisión Delegada, Junta Directiva, Comisión Permanente y Asambleas.

De acuerdo con el Código de Buen Gobierno, se aporta información sobre miembros de los Órganos de Gobierno Federativos vinculados con empresas que mantienen relaciones comerciales con esta Federación:

Nombre	Cargo RFEP	Empresa	Participación	Total operaciones en el ejercicio 2017	Total operaciones en el ejercicio 2016
Juan José Román Mangas	Presidente	Román Mangas, S.A.L.	Vinculación familiar	24.959,60	22.737,06
Juan José De Salabert Coll	Vicepresidente	De Salabert e Hijos, S.A.	Consejero Delegado Solidario	0,00	4.873,94

No se aportan datos de la empresa De Salabert e Hijos, S.A. en el ejercicio 2017 ya que Juan José de Salabert no forma parte de ningún órgano de gobierno de la Federación desde 31-12-2016.

Fecha: 31-03-2018

Página: 57

Juan José Román Mangas

PRESIDENTE

11936205X



## REAL FEDERACIÓN ESPAÑOLA DE PIRAGÜISMO

Memoria Normal del Ejercicio Anual terminado el 31 de diciembre de 2017

### 17. Otra información

La distribución por sexos al término del ejercicio del personal de la Federación, desglosado en un número suficiente de categorías y niveles es el siguiente:

Distribución del personal de la sociedad al término del ejercicio, por categorías y sexo						
	Mujeres		Hombres		Total	
	2017	2016	2017	2016	2017	2016
Miembros de la Junta Directiva	3	3	14	14	17	17
Técnicos deportivos	3	1	13	13	16	14
Empleados de tipo administrativo	6	5	4	4	10	9
Resto de personal cualificado	0	0	0	0	0	0
<b>Total personal al término del ejercicio</b>	<b>12</b>	<b>9</b>	<b>31</b>	<b>31</b>	<b>43</b>	<b>40</b>

El número medio de personas empleadas en el curso del ejercicio, expresado por categorías es el siguiente:

Número medio de personas empleadas en el curso del ejercicios por categorías		
	Total	
	2016	2017
Miembros de la Junta Directiva	17,00	17,00
Técnicos deportivos	14,75	14,58
Empleados de tipo administrativo	5,00	10,00
Resto de personal cualificado		
<b>Total personal medio del ejercicio</b>	<b>36,75</b>	<b>41,58</b>

Al realizarse la auditoría por encargo del Consejo Superior de Deportes, los honorarios de los Auditores de Cuentas correspondientes tanto al ejercicio de 2017 como del 2016, no han sido sufragados por la Federación.

La Federación ha seguido todas las líneas de actuación establecidas en el Código de Buen Gobierno y no es conocedora del incumplimiento de ninguno de sus principios.

### 18. Bases de presentación de la liquidación del presupuesto

Los criterios para su liquidación se basan en los conceptos generales siguientes:

Fecha: 31-03-2018

Página: 58

Juan José Román Mangas

PRESIDENTE

11936205X







## REAL FEDERACIÓN ESPAÑOLA DE PIRAGÜISMO

Memoria Normal del Ejercicio Anual terminado el 31 de diciembre de 2017

- Cumplimientos de legalidad. El presupuesto se liquidará en base a las normas legales establecidas por el Consejo Superior de Deportes.
- Para los criterios de presentación de la liquidación del presupuesto debe expresarse lo que señala la Norma 5ª del Anexo II del Plan General Contable "Normas de información presupuestaria de las Federaciones sin fines lucrativos".
- Al ser un estado en que se ponen en relación directa los presupuestos iniciales con su grado de realización, y teniendo en cuenta que la parte de realizaciones recoge las modificaciones positivas/negativas operadas en el presupuesto inicial durante el ejercicio, que sucesivamente hayan sido aprobadas por el Órgano de Gobierno, su elaboración debe seguir los mismos principios que los fijados en las Normas 1ª y 4ª, ambas inclusive.

	<u>2017</u>	<u>2016</u>
<b>Resultado contable:</b>		
Excedente positivo (negativo)	220.021,74	365.169,87
 Menos:		
(1) Inversiones en activos	(119.316,89)	(119.287,90)
(2) Subvenciones de capital	(195.776,16)	
 Más:		
(1) Amortizaciones	70.056,06	65.852,76
(2) Provisiones		
 Liquidación del presupuesto:		
<b>Superávit (déficit)</b>	<b>(25.015,25)</b>	<b>311.734,73</b>

Fecha: 31-03-2018

Página: 59

Juan José Román Mangas

PRESIDENTE

11936205X



## REAL FEDERACIÓN ESPAÑOLA DE PIRAGÜISMO

Memoria Normal del Ejercicio Anual terminado el 31 de diciembre de 2017

### LIQUIDACIÓN PRESUPUESTO 2017

		PRESUPUESTO INICIAL	MODIFICACIÓN IMPORTE	PRESUPUESTO FINAL	REALIZADO	DESVIACIÓN	
						IMPORTE	%
<b>A) OPERACIONES CONTINUADAS</b>							
<b>A.1</b>	<b>1. Importe neto de la cifra de negocios</b>	513.360,04	407.600,00	920.960,04	1.304.368,36	383.408,32	29,39%
A.1.A	a) Ingresos federativos y ventas	513.360,04	407.600,00	920.960,04	1.304.368,36	383.408,32	29,39%
<b>A.2</b>	<b>2. Variación de las existencias de productos terminados y en curso de fabricación</b>						
<b>A.3</b>	<b>3. Trabajos realizados por la empresa para su activo</b>						
<b>A.4</b>	<b>4. Aprovisionamientos</b>	-57.874,00	-21.299,87	-79.173,87	-160.705,56	-81.531,69	50,73%
A.4.A	a) Consumos de material deportivo	-57.874,00	-21.299,87	-79.173,87	-160.705,56	-81.531,69	50,73%
A.4.B	b) Consumos de bienes destinados a la venta y otros aprovisionamientos						
A.4.C	c) Trabajos realizados por otras empresas						
A.4.D	d) Deterioro de material deportivo, bienes destinados a la venta y otros aprovis.						
<b>A.5</b>	<b>5.- Otros ingresos de explotación</b>	2.105.814,55	979.187,89	3.085.002,44	3.087.503,16	2.500,72	0,08%
A.5.A	a) Ingresos accesorios y otros de gestión corriente				840,00	840,00	100,00%
A.5.B	b) Subvenciones de explotación incorporadas al resultado del ejercicio	2.105.814,55	979.187,89	3.085.002,44	3.086.663,16	1.660,72	0,05%
<b>A.6</b>	<b>6.- Gastos de personal</b>	-1.033.347,91	-76.234,08	-1.109.581,99	-1.131.366,66	-21.784,67	1,93%
A.6.A	a) Sueldos, salarios y asimilados	-781.201,62	-60.535,62	-841.737,24	-871.886,18	-30.148,94	3,46%
A.6.B	b) Cargas sociales	-252.146,29	-15.698,46	-267.844,75	-259.480,48	8.364,27	-3,22%
A.6.C	c) Provisiones						
<b>A.7</b>	<b>7.- Otros gastos de explotación</b>	-1.291.272,76	-1.289.253,94	-2.580.526,70	-2.816.027,70	-235.501,00	8,36%
A.7.A	a) Servicios exteriores	-558.567,44	-88.977,70	-647.545,14	-968.499,09	-320.953,95	33,14%
A.7.B	b) Tributos	-1.937,00	0,00	-1.937,00	18.582,35	20.519,35	110,42%
A.7.C	c) Pérdidas, deterioro y variación de provisiones por operaciones comerciales	0,00	0,00	0,00	-7.462,23	-7.462,23	100,00%
A.7.D	d) Otros gastos de gestión corriente	-730.768,32	-1.200.276,24	-1.931.044,56	-1.858.648,73	72.395,83	-3,90%
<b>A.8</b>	<b>8. Amortización de Inmovilizado</b>	-51.814,69	0,00	-51.814,69	-70.056,06	-18.241,37	26,04%
<b>A.9</b>	<b>9. Imputación de subvenciones de inmovilizado no financiero y otras</b>	64.831,89	0,00	64.831,89	57.106,84	-7.725,05	-13,53%

Fecha: 31-03-2018

Página: 60

Juan José Román Mangas

PRESIDENTE

11936205X





## REAL FEDERACIÓN ESPAÑOLA DE PIRAGÜISMO

Memoria Normal del Ejercicio Anual terminado el 31 de diciembre de 2017

		PRESUPUESTO INICIAL	MODIFICACIÓN IMPORTE	PRESUPUESTO FINAL	REALIZADO	DESVIACIÓN	
A.10	<b>10. Exceso de provisiones</b>						
A.11	<b>11. Deterioro y resultado por enajenación de inmovilizado</b>	0,00	0,00	0,00	0,00	0,00	0,00%
A.11.A	a) Deterioros y pérdidas						
A.11.B	b) Resultados por enajenaciones y otras	0,00	0,00	0,00	0,00	0,00	0,00%
A.1.TOT	<b>A.1) RESULTADO DE EXPLOTACIÓN (1+2+3+4+5+6+7+8+9+10+11)</b>	249.697,12	0,00	249.697,12	270.822,38	21.125,26	7,80%
A.12	<b>12. Ingresos financieros</b>	0,00	0,00	0,00	2.734,65	2.734,65	100,00%
A.12.A	a) De participaciones en instrumentos de patrimonio						
A.12.A.A1	a1) En empresas del grupo y asociadas						
A.12.A.A2	a2) En terceros						
A.12.B	b) De valores negociables y otros instrumentos financieros	0,00	0,00	0,00	2.734,65	2.734,65	100,00%
A.12.B.B1	b1) En empresas del grupo y asociadas						
A.12.B.B2	b2) En terceros	0,00	0,00	0,00	2.734,65	2.734,65	100,00%
A.13	<b>13. Gastos financieros</b>	-27.402,62	0,00	-27.402,62	-53.535,18	-26.132,56	48,81%
A.13.A	a) Por deudas con empresas del grupo y asociadas						
A.13.B	b) Por deudas con terceros	-27.402,62	0,00	-27.402,62	-53.535,18	-26.132,56	48,81%
A.13.C	c) Por actualización de provisiones						
A.14	<b>14. Variación de valor razonable en instrumentos financieros</b>	0,00	0,00	0,00	0,00	0,00	0,00%
A.14.A	a) Cartera de negociación y otros						
A.14.B	b) Imputación al resultado del ejercicio por activos financieros disponibles para la venta						
A.15	<b>15. Diferencias de cambio</b>	0,00	0,00	0,00	-0,11	0,11	-22,00%
A.16	<b>16. Deterioro y resultado por enajenaciones de instrumentos financieros</b>	0,00	0,00	0,00	0,00	0,00	0,00%
A.16.A	a) Deterioros y pérdidas						
A.16.B	b) Resultados por enajenaciones y otras						
A.2.TOT	<b>A.2) RESULTADO FINANCIERO (12+13+14+15+16)</b>	-27.402,62	0,00	-27.402,62	-50.800,64	-23.398,02	46,06%
A.3.TOT	<b>A.3) RESULTADO ANTES DE IMPUESTOS (A.1+A.2)</b>	222.294,50	0,00	222.294,50	220.021,74	-2.272,76	-1,03%
A.17	<b>17. Impuesto sobre beneficios</b>						
A.4.TOT	<b>A.4) RESULTADO DEL EJERCICIO PROCEDENTE DE OPERACIONES CONTINUADAS (A.3+17)</b>	222.294,50	0,00	222.294,50	220.021,74	-2.272,76	-1,03%

Fecha: 31-03-2018

Página: 61

Juan José Román Mangas

PRESIDENTE

11936205X



## REAL FEDERACIÓN ESPAÑOLA DE PIRAGÜISMO

Memoria Normal del Ejercicio Anual terminado el 31 de diciembre de 2017

		PRESUPUESTO INICIAL	MODIFICACIÓN IMPORTE	PRESUPUESTO FINAL	REALIZADO	DESVIACIÓN	
<b>B) OPERACIONES INTERRUMPIDAS</b>							
B.18	18.- Resultado del ejercicio procedente de operaciones interrumpidas neto de impuestos						
A.5.TOT	<b>A.5) RESULTADO DEL EJERCICIO (A.4+18)</b>	222.294,50	0,00	222.294,50	220.021,74	-2.272,76	-1,03%

### 19. Información sobre los aplazamientos de pago efectuados a proveedores. Disposición adicional tercera. Deber de información de la Ley 15/2010, de 5 de julio.

La información en relación con el periodo medio de pago a proveedores en operaciones comerciales, es la siguiente:

	2017	2016
	Días	Días
Periodo medio de pago a proveedores	109,5	111,85
Ratio de operaciones pagadas (*)	75,35	70,23
Ratio de operaciones pendientes de pago (*)	24,65	29,77
	Importe (euros)	Importe (euros)
Total pagos realizados	4.560.872,50	4.035.250,27
Total pagos pendientes	1.579.820,45	1.710.211,40

Fecha: 31-03-2018

Página: 62

Juan José Román Mangas

PRESIDENTE

11936205X





# ANEXO I



# **SEGUIMIENTO Y EJECUCIÓN DE INGRESOS POR NATURALEZA**





CUENTA	SUBCUENTA	DESCRIPCION	PRESUPUESTO INICIAL	MODIFICACION IMPORTE	PRESUPUESTO FINAL	REALIZADO	DESVIACION	
							IMPORTE	%
7		VENTAS E INGRESOS	2.684.006,48	1.386.787,89	4.070.794,37	4.451.713,02	380.918,65	9,36
70		INGRESOS FEDERATIVOS Y VENTAS	513.360,04	407.600,00	920.960,04	1.304.368,36	383.408,32	41,63
701		Por licencias federativas	155.000,00	0,00	155.000,00	199.249,48	44.249,48	28,55
	70100	Por Licencias Federativas	155.000,00	0,00	155.000,00	199.249,48	44.249,48	28,55
703		Por actividades docentes	5.000,00	0,00	5.000,00	58.887,00	53.887,00	1.077,74
	70300	Por Actividades Docentes	5.000,00	0,00	5.000,00	58.887,00	53.887,00	1.077,74
704		Por publicidad e imagen	243.350,00	407.600,00	650.950,00	732.844,39	81.894,39	12,58
	70400	Por Publicidad	243.350,00	-145.850,00	97.500,00	179.394,39	81.894,39	83,99
	70401	Por A.D.O.	0,00	553.450,00	553.450,00	553.450,00	0,00	0,00
707		Ing de activ deportivas	80.000,00	0,00	80.000,00	125.855,00	45.855,00	57,32
	70700	CANON CESION DE COMPETICIONES	45.000,00	0,00	45.000,00	53.000,00	8.000,00	17,78
	70701	Derechos de participación	35.000,00	0,00	35.000,00	72.855,00	37.855,00	108,16
709		Otros ingresos	30.010,04	0,00	30.010,04	187.532,49	157.522,45	524,90
	70900	Por Ingresos Varios	30.010,04	0,00	30.010,04	187.532,49	157.522,45	524,90
74		SUBV, DONAC Y LEGADOS	2.170.646,44	979.187,89	3.149.834,33	3.143.770,00	-6.064,33	-0,19
740		Subvenciones, donac. y legados	2.105.814,55	979.187,89	3.085.002,44	3.085.002,44	0,00	0,00
	74000	SUBVENCIONES C.S.D.	2.105.814,55	979.187,89	3.085.002,44	3.085.002,44	0,00	0,00

Fecha: 31-03-2018

Página: 65

Juan José Román Mangas  
PRESIDENTE  
11936205X




CUENTA	SUBCUENTA	DESCRIPCION	PRESUPUESTO INICIAL	MODIFICACION IMPORTE	PRESUPUESTO FINAL	REALIZADO	DESVIACION	
							IMPORTE	%
	7400000	Subv.Ord. C.S.D.336A-483.01	2.026.461,55	826.399,00	2.852.860,55	2.852.860,55	0,00	0,00
	7400003	Subv.Extraordi C.S.D. 144A.482	7.013,00	0,00	7.013,00	7.013,00	0,00	0,00
	7400004	Subv.Ord. C.S.D.322K-484.01	0,00	98.863,00	98.863,00	98.863,00	0,00	0,00
	7400009	Subv.Ord. C.S.D.336A-483.04	72.340,00	0,00	72.340,00	72.340,00	0,00	0,00
	7400010	Subv.Ord. C.S.D.336A-483.05	0,00	53.925,89	53.925,89	53.925,89	0,00	0,00
741		Otras Subv, donac. y legados	0,00	0,00	0,00	1.660,72	1.660,72	0,00
746	74100	Subv. C.O.E.	0,00	0,00	0,00	1.660,72	1.660,72	0,00
		Subv., donac. y leg. rtdo. ej.	64.831,89	0,00	64.831,89	57.106,84	-7.725,05	-11,92
	74600	Subv.Capital Trasp.Result:Ejer	64.831,89	0,00	64.831,89	57.106,84	-7.725,05	-11,92
75		OTROS INGRESOS DE GESTIÓN	0,00	0,00	0,00	840,00	840,00	0,00
759		Ing por servic diversos	0,00	0,00	0,00	840,00	840,00	0,00
	75900	Por Servicios Diversos	0,00	0,00	0,00	840,00	840,00	0,00
76		INGRESOS FINANCIEROS	0,00	0,00	0,00	2.734,66	2.734,66	0,00
769		Otros ingresos financieros	0,00	0,00	0,00	2.734,66	2.734,66	0,00

Fecha: 31-03-2018

Página: 66

Juan José Román Mangas  
PRESIDENTE  
11936205X







CUENTA	SUBCUENTA	DESCRIPCION	PRESUPUESTO INICIAL	MODIFICACIÓN IMPORTE	PRESUPUESTO FINAL	REALIZADO	DESVIACIÓN	
							IMPORTE	%
	76900	Ingresos Dif. red. EURO	0,00	0,00	0,00	0,01	0,01	0,00
	76901	Intereses por imposiciones	0,00	0,00	0,00	2.734,64	2.734,64	0,00
	76902	Por Intereses C/C.	0,00	0,00	0,00	0,01	0,01	0,00
<b>TOTAL INGRESOS FUNCIONAMIENTO:</b>			2.684.006,48	1.386.787,89	4.070.794,37	4.451.713,02	380.918,65	9,36

Fecha: 31-03-2018

Página: 67

Juan José Román Mangas  
PRESIDENTE  
11936205X



# **SEGUIMIENTO Y EJECUCIÓN DE GASTOS POR NATURALEZA**





CUENTA	SUBCUENTA	DESCRIPCIÓN	PRESUPUESTO INICIAL	MODIFICACIÓN IMPORTE	PRESUPUESTO FINAL	REALIZADO	DESVIACIÓN	
							IMPORTE	%
6		COMPRAS Y GASTOS	2.461.711,98	1.386.787,89	3.848.499,87	4.231.691,27	383.191,40	9,96
60		COMPRAS	57.874,00	21.299,87	79.173,87	160.705,56	81.531,69	102,98
600		Compras de material deportivo	57.874,00	21.299,87	79.173,87	160.705,56	81.531,69	102,98
	60000	Material Deportivo	57.874,00	21.299,87	79.173,87	160.705,56	81.531,69	102,98
62		SERVICIOS EXTERIORES	558.567,44	88.977,70	647.545,14	968.499,09	320.953,95	49,56
621		Arrendamientos y cánones	28.620,00	8.700,00	37.320,00	100.754,34	63.434,34	169,97
	6210	Arrendamientos y cánones	28.620,00	8.700,00	37.320,00	100.754,34	63.434,34	169,97
	62100	De Inmuebles	12.030,00	8.200,00	20.230,00	36.729,51	16.499,51	81,56
	62101	De Instalaciones Deport. y Equ	16.590,00	500,00	17.090,00	45.004,97	27.914,97	163,34
	62102	De Instalaciones Deportivas	0,00	0,00	0,00	19.019,86	19.019,86	0,00
622		Reparación y conservación	49.958,04	28.207,60	78.165,64	120.206,18	42.040,54	53,78
	62200	De Inmuebles, y Bienes Uso Adm	0,00	0,00	0,00	18.661,41	18.661,41	0,00
	6220001	Gastos de Comunidad Sede Socia	14.400,00	0,00	14.400,00	11.061,07	-3.338,93	-23,19
	62201	De Equipos Especiales	29.558,04	28.207,60	57.765,64	89.609,36	31.843,72	55,13

Fecha: 31-03-2018

Página: 69

Juan José Román Matías  
PRESIDENTE  
11936205X




CUENTA	SUBCUENTA	DESCRIPCIÓN	PRESUPUESTO INICIAL	MODIFICACIÓN IMPORTE	PRESUPUESTO FINAL	REALIZADO	DESVIACIÓN	
							IMPORTE	%
623	62207	De Equipos Informaticos	6.000,00	0,00	6.000,00	874,34	-5.125,66	-85,43
		Servicios de prof. Indep.	271.028,79	31.154,58	302.183,37	437.467,29	135.283,92	44,77
	62300	Entrenadores y Prep. Fisicos	120.261,88	29.270,00	149.531,88	152.856,58	3.324,70	2,22
	62301	Medicos y Fisioterapeutas	57.322,00	-140,63	57.181,37	77.587,25	20.405,88	35,69
	62303	Jueces y Arbitros	38.400,00	7.392,16	45.792,16	51.193,07	5.400,91	11,79
	62304	Tecnicos Docentes	0,00	0,00	0,00	12.619,97	12.619,97	0,00
	62309	Otros Profesionales	55.044,91	-5.366,95	49.677,96	143.210,42	93.532,46	188,28
624		Transportes	15.020,00	0,00	15.020,00	25.647,46	10.627,46	70,76
	62400	Transportes de Piraguas y Mate	15.020,00	0,00	15.020,00	25.647,46	10.627,46	70,76
625		Primas de seguros	20.913,69	0,00	20.913,69	17.474,89	-3.438,80	-16,44
	62500	De Inmovilizado Material	13.232,69	0,00	13.232,69	15.633,62	2.400,93	18,14
	62501	De Actividades Deportivas	7.681,00	0,00	7.681,00	1.547,15	-6.133,85	-79,86
	62509	Otras Primas de Seguros	0,00	0,00	0,00	294,12	294,12	0,00
626		Servicios bancarios y simil.	8.050,00	0,00	8.050,00	2.469,35	-5.580,65	-69,32

Fecha: 31-03-2018

Página: 70

Juan José Román Mangas  
PRESIDENTE  
11936205X








CUENTA	SUBCUENTA	DESCRIPCIÓN	PRESUPUESTO INICIAL	MODIFICACIÓN IMPORTE	PRESUPUESTO FINAL	REALIZADO	DESVIACIÓN	
							IMPORTE	%
627	62600	Servicios Bancarios	8.050,00	0,00	8.050,00	2.469,35	-5.580,65	-69,32
		Publicidad/relaciones public.	0,00	0,00	0,00	8.518,29	8.518,29	0,00
	62700	Publicidad	0,00	0,00	0,00	8.518,29	8.518,29	0,00
628		Suministros	44.596,00	-3.280,40	41.315,60	40.833,47	-482,13	-1,17
	62802	Electricidad	6.800,00	-1.833,31	4.966,69	8.896,56	3.929,87	79,12
	62809	Otros Suministros	37.796,00	-1.447,09	36.348,91	31.936,91	-4.412,00	-12,14
629		Otros servicios	120.380,92	24.195,92	144.576,84	215.127,82	70.550,98	48,80
	62900	Gastos de Viaje	31.913,00	-361,20	31.551,80	24.498,66	-7.053,14	-22,35
	62901	Material de Oficina	3.000,00	0,00	3.000,00	4.563,26	1.563,26	52,11
	62903	Comunicaciones	7.000,00	0,00	7.000,00	8.889,13	1.889,13	26,99
	62907	Otros Gastos	42.967,92	-500,00	42.467,92	99.035,20	56.567,28	133,20
	62909	Gastos de viaje Organos Gobier	35.500,00	25.057,12	60.557,12	78.141,57	17.584,45	29,04
63		TRIBUTOS	1.937,00	0,00	1.937,00	-18.582,35	-20.519,35	-1.059,34
631		Otros tributos	1.937,00	0,00	1.937,00	2.079,32	142,32	7,35

Fecha: 31-03-2018

Página: 71

Juan José Román Márquez  
PRESIDENTE  
11936205X





CUENTA	SUBCUENTA	DESCRIPCIÓN	PRESUPUESTO INICIAL	MODIFICACIÓN IMPORTE	PRESUPUESTO FINAL	REALIZADO	DESVIACIÓN	
							IMPORTE	%
634	63100	Otros Tributos	1.937,00	0,00	1.937,00	2.079,32	142,32	7,35
		Ajustes neg. imposición ind.	0,00	0,00	0,00	-20.661,67	-20.661,67	0,00
	63401	En IVA de Circulante	0,00	0,00	0,00	-20.661,67	-20.661,67	0,00
64		GASTOS DE PERSONAL	1.033.347,91	76.234,08	1.109.581,99	1.131.366,66	21.784,67	1,96
640		Sueldos y Salarios	781.201,62	60.535,62	841.737,24	871.886,18	30.148,94	3,58
	64000	De Personal Administrativo	250.714,98	0,00	250.714,98	251.431,06	716,08	0,29
	64001	De Personal Tecnico	530.486,64	60.535,62	591.022,26	620.455,12	29.432,86	4,98
642		S.S. cargo empresa	252.146,29	15.698,46	267.844,75	259.480,48	-8.364,27	-3,12
	64200	De Personal Administrativo	73.030,04	0,00	73.030,04	73.413,19	383,15	0,52
	64201	De Personal Tecnico	179.116,25	15.698,46	194.814,71	186.067,29	-8.747,42	-4,49
65		OTROS GASTOS DE GESTIÓN	730.768,32	1.200.276,24	1.931.044,56	1.866.110,96	-64.933,60	-3,36
650		Pérdidas créditos incobrables	0,00	0,00	0,00	7.462,23	7.462,23	0,00
	65000	Perdidas y Créditos incobrable	0,00	0,00	0,00	7.462,23	7.462,23	0,00
651		Subv. a fed. territoriales	0,00	43.443,78	43.443,78	45.980,32	2.536,54	5,84

Fecha: 31-03-2018

Página: 72

Juan José Román Mangas  
PRESIDENTE  
11936205X








CUENTA	SUBCUENTA	DESCRIPCIÓN	PRESUPUESTO INICIAL	MODIFICACIÓN IMPORTE	PRESUPUESTO FINAL	REALIZADO	DESVIACIÓN	
							IMPORTE	%
	65103	Compensación a equipos insular	0,00	9.244,84	9.244,84	9.244,84	0,00	0,00
	65109	Otras Subvenciones	0,00	34.198,94	34.198,94	36.735,48	2.536,54	7,42
652		Subv a clubes y asoc dptivas	0,00	3.000,00	3.000,00	28.000,00	25.000,00	833,33
	65200	Para Actividades Deportivas	0,00	3.000,00	3.000,00	28.000,00	25.000,00	833,33
653		Cuotas a organismos deportivos	750,00	0,00	750,00	1.770,00	1.020,00	136,00
	65300	Cuotas Afiliación FIC/ECA	750,00	0,00	750,00	1.770,00	1.020,00	136,00
654		Ayudas a dptistas y otro pers	312.340,00	416.500,89	728.840,89	736.406,80	7.565,91	1,04
	65403	Ayudas a deportistas	312.340,00	387.875,00	700.215,00	707.115,00	6.900,00	0,99
	6540300	Becas según baremo federativo	240.000,00	-24.425,00	215.575,00	222.475,00	6.900,00	3,20
	6540301	Becas ADO y ADOP	0,00	412.300,00	412.300,00	412.300,00	0,00	0,00
	6540302	Ayudas CSD por resultados	72.340,00	0,00	72.340,00	72.340,00	0,00	0,00
	65407	Ayudas a servicios docentes	0,00	28.625,89	28.625,89	28.791,80	165,91	0,58
	6540700	AYUDAS A SERVICIOS DOCENTES	0,00	28.625,89	28.625,89	28.791,80	165,91	0,58
	65409	Ayudas a Otro Personal	0,00	0,00	0,00	500,00	500,00	0,00

Fecha: 31-03-2018

Página: 73

Juan José Román Mangás  
PRESIDENTE  
11936205X





CUENTA	SUBCUENTA	DESCRIPCIÓN	PRESUPUESTO INICIAL	MODIFICACIÓN IMPORTE	PRESUPUESTO FINAL	REALIZADO	DESVIACIÓN	
							IMPORTE	%
655	6540900	AYUDAS A OTRO PERSONAL	0,00	0,00	0,00	500,00	500,00	0,00
		Desplaz dptistas y pers dptivo	417.678,32	729.283,48	1.146.961,80	1.038.443,52	-108.518,28	-9,46
	65500	Gastos de desplazamiento equ.	176.667,15	228.654,41	405.321,56	346.924,09	-58.397,47	-14,41
	65501	Alojamiento y alimentacion	241.011,17	500.629,07	741.640,24	691.519,43	-50.120,81	-6,76
	657	Reintegro subv ej corriente	0,00	8.048,09	8.048,09	8.048,09	0,00	0,00
	65700	Reintegro Subv. E. Corriente	0,00	8.048,09	8.048,09	8.048,09	0,00	0,00
66		GASTOS FINANCIEROS	27.402,62	0,00	27.402,62	53.535,29	26.132,67	95,37
662		Intereses de deudas	27.402,62	0,00	27.402,62	53.535,18	26.132,56	95,37
	66202	Intereses de deudas ent.cred.	0,00	0,00	0,00	16.239,86	16.239,86	0,00
	66203	Intereses de deudas con otras	27.402,62	0,00	27.402,62	37.295,32	9.892,70	36,10
	668	Difs. negativas cambio	0,00	0,00	0,00	0,11	0,11	0,00
	66800	Diferencias negativas de cambio	0,00	0,00	0,00	0,11	0,11	0,00
68		DOTACIONES PARA AMORTIZACIONES	51.814,69	0,00	51.814,69	70.056,06	18.241,37	35,21
680		Amort. inmovilizado intangible	4.102,30	0,00	4.102,30	3.520,27	-582,03	-14,19

Fecha: 31-03-2018

Página: 74

Juan José Román Mangas  
PRESIDENTE  
11936205X







CUENTA	SUBCUENTA	DESCRIPCIÓN	PRESUPUESTO INICIAL	MODIFICACIÓN IMPORTE	PRESUPUESTO FINAL	REALIZADO	DESVIACIÓN	
							IMPORTE	%
681	68006	Dot.Amort.Aplicaciones Informa	4.102,30	0,00	4.102,30	3.520,27	-582,03	-14,19
		Amort. inmovilizado material	47.712,39	0,00	47.712,39	66.535,79	18.823,40	39,45
	68101	Dot.Amort.Construcciones	17.516,28	0,00	17.516,28	17.503,28	-13,00	-0,07
	68106	Dot. Amort. Mobiliario	873,37	0,00	873,37	873,37	0,00	0,00
	68107	Dot.Amort.Equipos Pro.Informat	2.196,71	0,00	2.196,71	4.899,32	2.702,61	123,03
	68108	Dot.Amort.Element. Transporte	6.568,53	0,00	6.568,53	17.416,12	10.847,59	165,14
	68109	Dot.Amort.Otro Inmov. Material	20.557,50	0,00	20.557,50	25.843,70	5.286,20	25,71
<b>TOTAL GASTOS POR NATURALEZA:</b>			<b>2.461.711,98</b>	<b>1.386.787,89</b>	<b>3.848.499,87</b>	<b>4.231.691,27</b>	<b>383.191,40</b>	<b>9,96</b>



# ANEXO II





# **SEGUIMIENTO DE GASTO REALIZADO POR ACTIVIDADES**



### ACTIVIDAD I Alta Competición

CUENTA	SUBCUENTA	DESCRIPCION	PRESUPUESTO	REALIZADO	JUSTIFICADO
6		COMPRAS Y GASTOS	1.331.581,40	1.395.076,60	1.296.755,46
60		COMPRAS	0,00	24.597,03	0,00
600		Compras de material deportivo	0,00	24.597,03	0,00
	60000	Material Deportivo	0,00	24.597,03	0,00
62		SERVICIOS EXTERIORES	966,69	1.658,38	966,69
628		Suministros	966,69	1.658,38	966,69
	62802	Electricidad	966,69	1.306,64	966,69
	62809	Otros Suministros	0,00	351,74	0,00
64		GASTOS DE PERSONAL	590.196,37	606.081,40	595.573,77
640		Sueldos y Salarios	427.635,77	444.015,07	433.013,17
	64001	De Personal Tecnico	427.635,77	444.015,07	433.013,17
642		S.S. cargo empresa	162.560,60	162.066,33	162.560,60
	64201	De Personal Tecnico	162.560,60	162.066,33	162.560,60
65		OTROS GASTOS DE GESTIÓN	693.975,00	700.215,00	700.215,00
654		Ayudas a deportistas y otro pers	693.975,00	700.215,00	700.215,00
	65403	Ayudas a deportistas	693.975,00	700.215,00	700.215,00
	6540300	Becas segun baremo federativo	209.335,00	215.575,00	215.575,00

Fecha: 31-03-2018

Página: 78

Juan José Román Mangas  
PRESIDENTE  
11936205X






CUENTA	SUBCUENTA	DESCRIPCION	PRESUPUESTO	REALIZADO	JUSTIFICADO
	6540301	Becas ADC y ADOP	412.300,00	412.300,00	412.300,00
	6540302	Ayudas CSD por resultados	72.340,00	72.340,00	72.340,00
68		DOTACIONES PARA AMORTIZACIONES	46.443,34	62.524,79	0,00
680		Amort. inmovilizado intangible	4.102,30	3.205,09	0,00
	68006	Dot.Amort.Aplicaciones Informa	4.102,30	3.205,09	0,00
681		Amort. inmovilizado material	42.341,04	59.319,70	0,00
	68101	Dot.Amort.Construcciones	12.755,41	12.755,41	0,00
	68106	Dot. Amort.Mobiliario	262,89	262,89	0,00
	68107	Dot.Amort.Equipos Pro.Informat	2.196,71	3.041,58	0,00
	68108	Dot.Amort.Element.Transporte	6.568,53	17.416,12	0,00
	68109	Dot.Amort.Otro Inmov.Material	20.557,50	25.843,70	0,00
		<b>TOTAL INDIRECTOS</b>	<b>1.331.581,40</b>	<b>1.395.076,60</b>	<b>1.296.755,46</b>
17-001	EQUIPO NACIONAL A.T. KAYAK 1.000m.	1000m. AYUDAS A PREPARACIÓN PROY.OLÍMP.	102.842,22	79.425,31	79.030,52
17-002	EQUIPO NACIONAL A.T. KAYAK 1.000m.	SEGUIMIENTO TÉCNICO PROYECT.DEPORT.	1.000,00	512,63	512,63
17-003	EQUIPO NACIONAL A.T. KAYAK 1.000m.	CTROL. Y DIRECCIÓN TÉCN. PROYECT.DPTVOS.	3.607,36	4.842,73	4.842,73
17-004	EQUIPO NACIONAL A.T. KAYAK 1.000m.	SEGUIMIENTO BIOMEDICO PROYECT.DPTVOS.	6.500,00	8.103,25	8.103,25
17-005	EQUIPO NACIONAL A.T. KAYAK 1.000m.	I COPA DEL MUNDO A.T.	6.570,00	4.507,56	4.507,56
17-006	EQUIPO NACIONAL A.T. KAYAK 1.000m.	II COPA DEL MUNDO DE A.T.	11.471,00	11.800,59	11.800,59
17-007	EQUIPO NACIONAL A.T. KAYAK 1.000m.	III COPA DEL MUNDO A.T.	12.015,00	13.423,48	13.423,48

Fecha: 31-03-2018

Página: 79

Juan José Román Mbangas  
PRESIDENTE  
11936205X







CUENTA	SUBCUENTA	DESCRIPCION	PRESUPUESTO	REALIZADO	JUSTIFICADO
17-008	EQUIPO NACIONAL A.T. KAYAK 1.000m.	CTO. DE EUROPA A.T.	11.210,00	17.087,79	17.087,79
17-009	EQUIPO NACIONAL A.T. KAYAK 1.000m.	CTO. DEL MUNDO A.T.	22.429,18	32.958,81	32.958,81
17-011	EQUIPO NACIONAL A.T. KAYAK 200/500m.	200/500m. AYUDAS PREPARACIÓN PROY.OLIMP.	54.000,00	56.014,53	56.014,53
17-012	EQUIPO NACIONAL A.T. KAYAK 200/500m.	SEGUIMIENTO TÉCNICO PROY.DPTVOS.	1.200,00	1.887,81	1.887,81
17-013	EQUIPO NACIONAL A.T. KAYAK 200/500m.	CTROL. Y DIRECCIÓN TÉC. PROYECT. DPTVOS.	3.180,00	4.479,21	4.479,21
17-014	EQUIPO NACIONAL A.T. KAYAK 200/500m.	SEGUIMIENTO BIOMEDICO PROYECT.DPTVOS.	5.000,00	8.086,41	8.086,41
17-015	EQUIPO NACIONAL A.T. KAYAK 200/500m.	I COPA DEL MUNDO A.T.	4.848,87	3.761,52	3.761,52
17-016	EQUIPO NACIONAL A.T. KAYAK 200/500m.	II COPA DEL MUNDO A.T.	7.952,00	7.036,95	7.036,95
17-017	EQUIPO NACIONAL A.T. KAYAK 200/500m.	III COPA DEL MUNDO A.T.	8.115,00	5.765,89	5.765,89
17-018	EQUIPO NACIONAL A.T. KAYAK 200/500m.	CTO. EUROPA A.T.	6.176,00	3.717,29	3.717,29
17-019	EQUIPO NACIONAL A.T. KAYAK 200/500m.	CTO. DEL MUNDO A.T.	9.363,00	9.085,26	9.085,26
17-021	EQUIPO NACIONAL A.T. CANOA 1000m.	1000m.AYUDAS A PREPARACIÓN PROY. OLÍMP.	55.998,29	62.079,67	58.040,19
17-022	EQUIPO NACIONAL A.T. CANOA 1000m.	SEGUIMIENTO TÉCNICO PROY. DPTVOS.	1.000,00	732,43	732,43
17-023	EQUIPO NACIONAL A.T. CANOA 1000m.	CTROL Y DIRECCIÓN TÉCNICA PROY.DPTVOS.	1.700,00	1.825,97	1.825,97
17-024	EQUIPO NACIONAL A.T. CANOA 1000m.	SEGUIMIENTO BIOMEDICO PROY. DPTVOS.	6.500,00	8.330,36	8.330,36
17-025	EQUIPO NACIONAL A.T. CANOA 1000m.	I COPA DEL MUNDO A.T.	5.740,00	3.723,16	3.723,16
17-026	EQUIPO NACIONAL A.T. CANOA 1000m.	II COPA DEL MUNDO A.T.	6.686,00	5.575,07	5.575,07
17-027	EQUIPO NACIONAL A.T. CANOA 1000m.	III COPA DEL MUNDO A.T.	6.740,00	6.834,97	6.834,97
17-028	EQUIPO NACIONAL A.T. CANOA 1000m.	CTO. DE EUROPA A.T.	6.035,00	6.634,66	6.634,66

Fecha: 31-03-2018

Página: 80

Juan José Román Mangas  
PRESIDENTE  
11936205X





CUENTA	SUBCUENTA	DESCRIPCION	PRESUPUESTO	REALIZADO	JUSTIFICADO
17-029	EQUIPO NACIONAL A.T. CANOA 1000m.	CTO. DEL MUNDO A.T.	11.011,00	12.554,72	12.554,72
17-031	EQUIPO NACIONAL A.T. K-1 200m.	200M.AYUDAS PREPARACIÓN PROY.OLÍMP.	20.306,15	20.025,04	20.025,04
17-032	EQUIPO NACIONAL A.T. K-1 200m.	SEGUIMIENTO TÉCNICO PROY.DPTVOS.	500,00	428,51	428,51
17-033	EQUIPO NACIONAL A.T. K-1 200m.	CTROL Y DIRECC. TÉCN. PROY. DPTVOS.	1.900,00	3.913,88	4.261,86
17-034	EQUIPO NACIONAL A.T. K-1 200m.	SEGUIMIENTO BIOMEDICO PROY.DPTVOS.	1.584,00	904,61	904,61
17-035	EQUIPO NACIONAL A.T. K-1 200m.	I COPA DEL MUNDO A.T.	2.085,00	1.341,94	1.341,94
17-036	EQUIPO NACIONAL A.T. K-1 200m.	II COPA DEL MUNDO A.T.	1.057,98	347,98	0,00
17-037	EQUIPO NACIONAL A.T. K-1 200m.	III COPA DEL MUNDO A.T.	60,00	0,00	0,00
17-039	EQUIPO NACIONAL A.T. K-1 200m.	CTO. DEL MUNDO A.T.	3.825,77	3.536,94	3.536,94
17-041	EQUIPO NACIONAL A.T. KAYAK FEMENINO	500m.AYUDAS A PREPARACIÓN PROY. OLÍMP.	82.248,96	79.471,50	79.471,50
17-042	EQUIPO NACIONAL A.T. KAYAK FEMENINO	SEGUIMIENO TÉCNICO PROY. DPTVOS.	1.000,00	302,80	302,80
17-043	EQUIPO NACIONAL A.T. KAYAK FEMENINO	CTROL. Y DIRECCIÓN TECNICA PROY. DPTVOS.	2.200,00	3.265,75	3.265,75
17-044	EQUIPO NACIONAL A.T. KAYAK FEMENINO	SEGUIMIENTO BIOMEDICO PROYECTOS DPTVOS.	13.000,00	12.667,98	12.667,98
17-045	EQUIPO NACIONAL A.T. KAYAK FEMENINO	I COPA DEL MUNDO A.T.	3.690,00	2.699,19	2.699,19
17-046	EQUIPO NACIONAL A.T. KAYAK FEMENINO	II COPA DEL MUNDO A.T.	7.592,00	7.029,36	7.029,36
17-047	EQUIPO NACIONAL A.T. KAYAK FEMENINO	III COPA DEL MUNDO A.T.	7.066,00	8.465,98	8.465,98
17-048	EQUIPO NACIONAL A.T. KAYAK FEMENINO	CTO. EUROPA A.T.	6.360,00	7.028,07	7.028,07
17-049	EQUIPO NACIONAL A.T. KAYAK FEMENINO	CTO. DEL MUNDO A.T.	12.493,00	14.719,33	14.719,33
17-051	EQUIPO NACIONAL A.T. CANOA FEMENINO	500m. AYUDAS A PREPARACIÓN PROY.OLÍMP.	11.000,00	17.312,19	17.312,19

Fecha: 31-03-2018

Página: 81

Juan José Román-Mingas  
PRESIDENTE  
11936205X





CUENTA	SUBCUENTA	DESCRIPCION	PRESUPUESTO	REALIZADO	JUSTIFICADO
17-052	EQUIPO NACIONAL A.T. CANOA FEMENINO	SEGUIMIENTO TÉCNICO PROY. DPTVOS.	1.610,00	1.032,79	1.032,79
17-053	EQUIPO NACIONAL A.T. CANOA FEMENINO	CTROL. Y DIRECCIÓN TÉCNICA PROY. DPTVOS.	2.500,00	2.896,14	2.896,14
17-054	EQUIPO NACIONAL A.T. CANOA FEMENINO	SEGUIMIENTO BIOMÉDICO PROYECTOS DPTVOS.	5.300,00	6.017,39	6.017,39
17-055	EQUIPO NACIONAL A.T. CANOA FEMENINO	I COPA DEL MUNDO A.T.	2.662,50	1.144,58	1.144,58
17-056	EQUIPO NACIONAL A.T. CANOA FEMENINO	II COPA DEL MUNDO A.T.	3.245,00	1.439,55	1.439,55
17-057	EQUIPO NACIONAL A.T. CANOA FEMENINO	III COPA DEL MUNDO A.T.	2.309,13	323,12	323,12
17-058	EQUIPO NACIONAL A.T. CANOA FEMENINO	CTO. EUROPA A.T.	2.490,90	2.490,90	2.490,90
17-059	EQUIPO NACIONAL A.T. CANOA FEMENINO	CTO. DEL MUNDO A.T.	8.489,00	6.987,22	6.987,22
17-060	EQUIPO NACIONAL A.T. KAYAK FEMENINO	FESTIVAL OLÍMPICO DE LA JUVENTUD EUROPEA	0,00	1.660,72	1.660,72
17-061	EQUIPO NACIONAL A.T. JR. Y SUB-23	CONCENTRACIONES DE PREP. KAYAK JR/SUB-23	15.020,07	13.342,91	12.600,10
17-062	EQUIPO NACIONAL A.T. JR. Y SUB-23	CONCENTRACIÓN PREP. CANOA JR./SUB-23	8.957,00	5.881,57	5.881,57
17-063	EQUIPO NACIONAL A.T. JR. Y SUB-23	CONCENTRACIÓN DE PREP. KAYAK-CANOA FEM.	4.089,00	2.027,29	2.027,29
17-064	EQUIPO NACIONAL A.T. JR. Y SUB-23	SEGUIMIENTO BIOMEDICO PROYECTO.DPTVOS.	8.750,00	3.396,86	3.396,86
17-065	EQUIPO NACIONAL A.T. JR. Y SUB-23	CTO. DE EUROPA JR./SUB-23 A.T.	15.781,00	18.100,69	18.100,69
17-066	EQUIPO NACIONAL A.T. JR. Y SUB-23	CTO. DEL MUNDO JR./SUB-23 A.T.	35.101,00	45.909,62	45.909,62
17-067	EQUIPO NACIONAL SLALOM SR.	CONCENTRACIONES NACIONALES DE PREPARAC.	50.000,48	29.522,74	26.522,74
17-068	EQUIPO NACIONAL SLALOM SR.	CONCENTRACIONES INTERNACIONALES DE PREP.	30.540,00	41.556,87	41.556,87
17-069	EQUIPO NACIONAL SLALOM SR.	SEGUIMIENTO TÉCNICO PROY.DPTVOS.	3.000,00	1.862,40	1.862,40
17-070	EQUIPO NACIONAL SLALOM SR.	CTROL. Y DIRECC. TÉCNICA PROY. DPTVOS.	5.000,00	7.975,87	7.975,87

Fecha: 31-03-2018

Página: 82

Juan José Román Mangas  
PRESIDENTE  
11936205X





CUENTA	SUBCUENTA	DESCRIPCION	PRESUPUESTO	REALIZADO	JUSTIFICADO
17-071	EQUIPO NACIONAL SLALOM SR.	SEGUIMIENTO BIOMÉDICO PROY. DPTVOS.	7.500,00	5.960,80	5.960,80
17-075	EQUIPO NACIONAL SLALOM SR.	I COPA DEL MUNDO SLALOM	18.716,00	16.151,88	16.151,88
17-076	EQUIPO NACIONAL SLALOM SR.	II COPA DEL MUNDO SLALOM	13.220,86	8.434,64	8.434,64
17-077	EQUIPO NACIONAL SLALOM SR.	CTO. EUROPA SLALOM	22.590,00	25.385,70	23.754,58
17-078	EQUIPO NACIONAL SLALOM SR.	III COPA DEL MUNDO SLALOM	13.532,00	14.117,16	14.117,16
17-080	EQUIPO NACIONAL SLALOM SR.	V COPA DEL MUNDO SLALOM	8.043,00	9.326,39	9.326,39
17-081	EQUIPO NACIONAL SLALOM SR.	CTO. DEL MUNDO SLALOM	9.137,00	26.223,35	25.616,01
17-082	EQUIPO NACIONAL SLALOM JR. Y SUB-23	CONCENTRACIONES NACIONALES DE PREP.	30.974,60	41.629,76	41.629,76
17-083	EQUIPO NACIONAL SLALOM JR. Y SUB-23	CONCENTRACIONES INTERNACIONALES DE PREP.	8.000,00	9.059,07	9.059,07
17-084	EQUIPO NACIONAL SLALOM JR. Y SUB-23	SEGUIMIENTO TÉCNICO PROYECT.DPTVOS.	1.000,00	0,00	0,00
17-085	EQUIPO NACIONAL SLALOM JR. Y SUB-23	CONTROL Y DIRECCIÓN TÉCNICA PROY. DPTVOS	5.000,00	5.268,24	5.268,24
17-086	EQUIPO NACIONAL SLALOM JR. Y SUB-23	SEGUIMIENTO BIOMÉDICO PROY.DPTVOS.	3.000,00	880,00	880,00
17-088	EQUIPO NACIONAL SLALOM JR. Y SUB-23	YOUNG DANUBIA CUP	16.230,00	14.480,01	14.480,01
17-089	EQUIPO NACIONAL SLALOM JR. Y SUB-23	CTO. DEL MUNDO JR./SUB-23	28.837,86	25.031,02	25.031,02
17-090	EQUIPO NACIONAL SLALOM JR. Y SUB-23	CTO. DE EUROPA JR./SUB-23	19.975,00	20.169,36	20.169,36
17-091	EQUIPO NACIONAL MARATON	CONCENTRACIONES NACIONALES DE PREP.	0,00	109,88	109,88
17-092	EQUIPO NACIONAL MARATON	CTRO. DE EUROPA MARATÓN	16.315,00	13.217,28	13.217,28
17-093	EQUIPO NACIONAL MARATON	TROFEO INTERNACIONAL K-4	1.500,00	970,01	970,01
17-094	EQUIPO NACIONAL MARATON	REGATA INTERNACIONAL DE SANABRIA	600,00	942,84	942,84

Fecha: 31-03-2018

Página: 83

Juan José Román Mángas  
PRESIDENTE  
11936205X





17-095	EQUIPO NACIONAL MARATON	DESCENSO INTERNACIONAL DEL SELLA	0,00	2.598,70	0,00
17-096	EQUIPO NACIONAL MARATON	CTO. DEL MUNDO JR. SUB-23 Y SR.	79.299,40	86.904,33	84.312,99
17-097	EQUIPO NACIONAL KAYAK POLO	CONCENTRACIÓN DE PREPARACIÓN	6.866,00	9.833,24	9.833,24
17-098	EQUIPO NACIONAL KAYAK POLO	I ECA CUP	10.044,00	6.155,87	6.155,87
17-100	EQUIPO NACIONAL KAYAK POLO	III ECA CUP	5.400,00	7.018,69	7.018,69
17-101	EQUIPO NACIONAL KAYAK POLO	WORLD GAMES	9.630,00	5.324,70	5.324,70
17-102	EQUIPO NACIONAL KAYAK POLO	DE-PADDEL	0,00	1.350,00	1.350,00
17-103	EQUIPO NACIONAL KAYAK POLO	CTO. EUROPA DE KAYAK POLO	12.910,85	15.168,35	15.168,35
17-104	EQUIPO NACIONAL AGUAS BRAVAS	CONCENTRACIONES DE PREPARACIÓN	0,00	57,00	57,00
17-108	EQUIPO NACIONAL AGUAS BRAVAS	CTO. DEL MUNDO ESTILO LIBRE	20.483,62	20.426,62	20.426,62
17-110	EQUIPO NACIONAL AGUAS BRAVAS	CTO. DEL MUNDO A.B.	4.025,87	4.025,87	4.025,87
17-112	EQUIPO NACIONAL KAYAK DE MAR	CTO. DEL MUNDO DE OCEAN RACING	31.067,26	31.067,26	31.067,26
17-113	EQUIPO NACIONAL DE BARCOS DRAGÓN	CTO. DE EUROPA BARCO DRAGÓN	10.000,00	0,00	0,00
17-114	CONTROLES BIOMEDICOS	ASISTENCIA MÉDICA EQUIPOS NACIONALES	9.081,37	9.081,37	9.081,37
17-115	CONTROLES BIOMEDICOS	CTROL. ANTIDOPAJE EN COMPETICIONES INT	940,89	940,89	940,89
17-116	PROGRAMA INTEGRACION DISCAPACITADOS - A.T.	SEGUIMIENTO Y SELECCIÓN	12.750,23	12.750,23	12.750,23
17-117	PROGRAMA INTEGRACION DISCAPACITADOS - A.T.	CTO. EUROPA PARACANOE	11.131,82	11.131,82	11.131,82
17-118	PROGRAMA INTEGRACION DISCAPACITADOS - A.T.	CTO. DEL MUNDO PARACANOE	13.101,93	13.101,93	13.101,93
17-119	CONTROLES DE SELECCIÓN A.T.	CONTROLES DE SELECCIÓN A.T.	11.747,06	11.747,06	11.747,06
17-120	CONTROLES DE SELECCIÓN SLALOM	CONTROLES DE SELECCIÓN SLALOM	11.192,15	11.192,15	11.192,15

Fecha: 31-03-2018

Página: 84

Juan José Román Mángas  
PRESIDENTE  
11936205X





CUENTA	SUBCUENTA	DESCRIPCION	PRESUPUESTO	REALIZADO	JUSTIFICADO
17-122	CONTROLES DE SELECCIÓN MARATÓN	CONTROLES DE SELECCIÓN DE OTRAS ESPECIAL	1.611,28	1.611,28	1.611,28
17-123	CENTROS DE ALTO RENDIMIENTO	CONCENTRACIONES CEAR KAYAK FEMENINO	70.300,00	93.828,46	93.828,46
17-124	CENTROS DE ALTO RENDIMIENTO	CONCENTRACIONES CEAR KAYAK JR./SUB-23	32.300,00	37.721,96	37.721,96
17-125	CENTROS DE ALTO RENDIMIENTO	CONCENTRACIONES CEAR CANOA FEMENINO	44.372,00	43.346,68	43.346,68
17-126	CENTROS DE ALTO RENDIMIENTO	CONCENTRACIONES CEAR CANOA MASCULINO	51.316,00	41.289,15	39.779,15
17-127	CENTROS DE ALTO RENDIMIENTO	CONCENTRACION NACIONAL CAR LEON	100.220,00	85.467,94	85.467,94
17-128	PNTD AGUAS TRANQUILAS	TECNIFICACIÓN C.C.A..	17.099,76	17.099,76	17.099,76
17-129	PNTD AGUAS TRANQUILAS	SEGUIMIENTO DEL PROGRAMA DE TECNIFICACIÓ	15.600,00	3.806,23	3.578,25
17-130	PNTD AGUAS TRANQUILAS	CONCENTRACIÓN EN EL CTD MURCIA	15.000,00	21.238,64	19.884,43
17-131	PNTD AGUAS TRANQUILAS	CONCENTRACIÓN EN EL CTD ASTURIAS	15.000,00	22.137,32	22.137,32
17-133	PNTD SLALOM	TECNIFICACIÓN COMUNIDADES AUTÓNOMAS	3.363,24	9.589,74	7.596,37
17-134	PNTD SLALOM	CONCENTRACIONES DE TECNIFICACIÓN	0,00	748,83	748,83
17-135	PNTD SLALOM	SEGUIMIENTO DEL PROGRAMA DE TECNIFICACIO	2.200,00	465,24	368,90
17-136	PNTD SLALOM	CONCENTRACION EN EL CTD PARC SEGRE	15.000,00	17.151,48	17.151,48
17-137	PNTD SLALOM	CONCENTRACIÓN EN EL CTD DE EUSKADI	15.600,00	15.279,62	15.279,62
17-138	EQUIPO NACIONAL MARATON	COPA DEL MUNDO DE MARATON	2.172,00	333,40	333,40
<b>TOTAL ACTUACIONES</b>			1.646.711,91	1.666.167,51	1.645.380,03
<b>TOTAL</b>			2.978.293,31	3.061.244,11	2.942.135,49

Fecha: 31-03-2018

Página: 85

Juan José Román Mángas  
PRESIDENTE  
11936205X







**ACTIVIDAD II Estatal**

CUENTA	SUBCUENTA	DESCRIPCION	PRESUPUESTO	REALIZADO	JUSTIFICADO
6		COMPRAS Y GASTOS	161.280,10	171.584,91	161.280,10
60		COMPRAS	19.973,62	28.830,42	19.973,62
600		Compras de material deportivo	19.973,62	28.830,42	19.973,62
	60000	Material Deportivo	19.973,62	28.830,42	19.973,62
62		SERVICIOS EXTERIORES	15.658,71	15.774,59	15.658,71
622		Reparación y conservación	264,60	264,60	264,60
	62201	De Equipos Especiales	264,60	264,60	264,60
623		Servicios de prof. Incep.	13.285,20	13.285,20	13.285,20
	62309	Otros Profesionales	13.285,20	13.285,20	13.285,20
628		Suministros	2.108,91	2.224,79	2.108,91
	62809	Otros Suministros	2.108,91	2.224,79	2.108,91
64		GASTOS DE PERSONAL	99.666,99	100.999,12	99.666,99
640		Sueldos y Salarios	76.139,70	76.998,16	76.998,16





CUENTA	SUBCUENTA	DESCRIPCION	PRESUPUESTO	REALIZADO	JUSTIFICADO
642	64001	De Personal Tecnico	76.139,70	76.998,16	76.998,16
		S.S. cargo empresa	23.527,29	24.000,96	22.668,83
	64201	De Personal Tecnico	23.527,29	24.000,96	22.668,83
65		OTROS GASTOS DE GESTIÓN	25.980,78	25.980,78	25.980,78
651		Subv. a fed. territoriales	22.980,78	22.980,78	22.980,78
	65103	Compensación a equipos insular	9.244,84	9.244,84	9.244,84
	65109	Otras Subvenciones	13.735,94	13.735,94	13.735,94
652		Subv a clubes y asoc dptivas	3.000,00	3.000,00	3.000,00
	65200	Para Actividades Deportivas	3.000,00	3.000,00	3.000,00
		<b>TOTAL INDIRECTOS</b>	<b>161.280,10</b>	<b>171.584,91</b>	<b>161.280,10</b>
17-400	LIGA PISTA OLÍMPICA	XLVII CTO. ESPAÑA INVIERNO SR., SUB-23, JR	15.392,11	14.866,75	14.866,75
17-401	LIGA PISTA OLÍMPICA	COPA DE ESPAÑA SPRINT OLÍMPICO 1000m.	8.814,51	8.955,20	8.955,20
17-402	LIGA PISTA OLÍMPICA	COPA ESPAÑA SPRINT OLÍMPICO 200m./500m.	5.600,00	4.696,63	4.696,63
17-403	LIGA PISTA OLÍMPICA	XLIX CTO. ESPAÑA SPRINT OLÍMPICO	13.763,31	15.051,35	15.051,35
17-408	LIGA JÓVENES PROMESAS AGUAS TRANQUILAS	XLVIII CTO. ESPAÑA INVIERNO JOV.PR.CADET	8.214,51	9.346,95	9.346,95

Fecha: 31-03-2018

Página: 87

Juan José Román Mañas  
PRESIDENTE  
11936205X



CUENTA	SUBCUENTA	DESCRIPCION	PRESUPUESTO	REALIZADO	JUSTIFICADO
17-409	LIGA JÓVENES PROMESAS AGUAS TRANQUILAS	COPA ESPAÑA JOVENES PROMESAS CADETE 1000	3.400,00	3.791,54	3.791,54
17-410	LIGA JÓVENES PROMESAS AGUAS TRANQUILAS	COPA ESPAÑA JOVENES PROMESAS INF.3000m.	4.000,00	2.313,70	2.313,70
17-411	LIGA JÓVENES PROMESAS AGUAS TRANQUILAS	VIII CTO. SPRINT JOV.PROM. CADETE E INF	11.427,83	11.590,15	11.590,15
17-412	LIGA SLALOM OLÍMPICO	1ª COPA ESPAÑA SLALOM	9.314,51	7.860,17	7.860,17
17-413	LIGA SLALOM OLÍMPICO	2ª COPA ESPAÑA SLALOM	4.800,00	2.965,45	2.965,45
17-414	LIGA SLALOM OLÍMPICO	3ª COPA ESPAÑA SLALOM	4.800,00	3.191,24	3.191,24
17-415	LIGA SLALOM OLÍMPICO	4ª COPA ESPAÑA SLALOM	4.800,00	3.176,10	3.176,10
17-416	LIGA SLALOM OLÍMPICO	XXIV CTO. DE ESPAÑA DE SLALOM	8.709,21	15.230,76	15.230,76
17-417	LIGA JOVENES PROMESAS SLALOM	1ª COPA ESPAÑA SLALOM JOV.PROM.	10.064,65	8.632,51	8.632,51
17-418	LIGA JOVENES PROMESAS SLALOM	2ª COPA ESPAÑA SLALOM JOV.PROM.	1.950,00	2.998,96	2.998,96
17-419	LIGA JOVENES PROMESAS SLALOM	CTO. ESPAÑA SLALOM JOV. PROM.	2.050,00	2.433,18	2.433,18
17-420	LIGA DE RIOS Y MARATÓN	1ª COPA ESPAÑA MARATON	2.500,00	2.341,73	2.341,73
17-421	LIGA DE RIOS Y MARATÓN	XXII CTO. ESPAÑA MARATON	4.548,84	4.566,85	4.566,85
17-422	LIGA DE RIOS Y MARATÓN	2ª COPA ESPAÑA MARATON	2.800,00	3.148,77	3.148,77
17-423	LIGA DE RIOS Y MARATÓN	3ª COPA ESPAÑA DE MARATON	1.534,53	1.326,02	1.326,02

Fecha: 31-03-2018

Página: 88

Juan José Román Mángas  
PRESIDENTE  
11936205X





CUENTA	SUBCUENTA	DESCRIPCION	PRESUPUESTO	REALIZADO	JUSTIFICADO
17-424	LIGA KAYAK DE MAR	1ª COPA ESPAÑA KAYAK DE MAR	1.200,00	602,40	602,40
17-425	LIGA KAYAK DE MAR	2ª COPA ESPAÑA KAYAK DE MAR	1.200,00	662,01	662,01
17-426	LIGA KAYAK DE MAR	3ª COPA ESPAÑA DE KAYAK DE MAR	1.200,00	950,24	950,24
17-427	LIGA KAYAK DE MAR	XI CTO. ESPAÑA DE KAYAK DE MAR	1.194,21	2.579,56	2.579,56
17-429	LIGA ESTILO LIBRE	2ª COPA ESPAÑA ESTILO LIBRE	164,80	164,80	164,80
17-430	LIGA ESTILO LIBRE	3ª COPA ESPAÑA ESTILO LIBRE	188,24	170,50	170,50
17-431	LIGA ESTILO LIBRE	XVI CTO. ESPAÑA ESTILO LIBRE	800,00	817,75	817,75
17-432	LIGA DESCENSO DE AGUAS BRAVAS	2ª COPA ESPAÑA CLASICA SPRINT/CTO.PATR.	300,00	501,92	501,92
17-433	LIGA DESCENSO DE AGUAS BRAVAS	3ª COPA ESPAÑA CLÁSICA SPRINT/CTO.PATR.	869,40	641,46	641,46
17-434	LIGA DESCENSO DE AGUAS BRAVAS	XIV CTO. ESPAÑA DESCENSO A.B.	2.000,00	2.026,02	2.026,02
17-435	BARCO DRAGÓN	I COPA ESPAÑA BARCO DRAGÓN 200m.	500,00	0,00	0,00
17-436	BARCO DRAGÓN	II COPA ESPAÑA BARCO DRAGÓN 500m.	500,00	0,00	0,00
17-437	BARCO DRAGÓN	I CAMPEONATO DE ESPAÑA BARCO DRAGÓN	0,00	2.294,35	0,00
17-438	LIGA KAYAK-POLO	1ª y 2ª DIV.ABS./SUB-21/SUB-16	6.872,67	5.978,97	5.978,97
17-439	LIGA KAYAK-POLO	XXII CTO. ESPAÑA KAYAK POLO CLUBES	2.500,00	2.956,05	2.956,05

Fecha: 31-03-2018

Página: 89

Juan José Román Mangas  
PRESIDENTE  
11936205X





CUENTA	SUBCUENTA	DESCRIPCION	PRESUPUESTO	REALIZADO	JUSTIFICADO
17-440	LIGA KAYAK-POLO	XXII CTO. ESPAÑA KAYAK POLO FED.AUTONÓMI	1.000,00	6.937,65	1.437,65
17-442	REUNIONES	REUNIONES COMITÉS	1.790,18	1.790,18	1.790,18
17-452	LIGA DESCENSO DE AGUAS BRAVAS	1º COPA ESPAÑA CLÁSICA-SPRINT	247,86	247,85	247,85
17-453	OTRAS COMPETICIONES DE INTERES	CTO. ESP. MASTER K-2 C-2	0,00	419,38	0,00
<b>TOTAL ACTUACIONES</b>			151.011,37	158.225,10	150.011,37
<b>TOTAL</b>			312.291,47	329.810,01	311.291,47

Fecha: 31-03-2018

Página: 90

Juan José Román Mangas  
 PRESIDENTE  
 11936205X





**ACTIVIDAD III Formación**

CUENTA	SUBCUENTA	DESCRIPCION	PRESUPUESTO	REALIZADO	JUSTIFICADO
6		COMPRAS Y GASTOS	6.000,00	6.424,65	6.000,00
62		SERVICIOS EXTERIORES	2.170,35	2.595,00	2.170,35
623		Servicios de prof. Indep.	2.170,35	2.595,00	2.170,35
	62304	Técnicos Docentes	0,00	219,00	0,00
	62309	Otros Profesionales	2.170,35	2.376,00	2.170,35
65		OTROS GASTOS DE GESTIÓN	3.829,65	3.829,65	3.829,65
655		Desplaz dptistas y pers dptivo	3.829,65	3.829,65	3.829,65
	65500	Gastos de desplazamiento equ.	3.829,65	3.829,65	3.829,65
		<b>TOTAL INDIRECTOS</b>	<b>6.000,00</b>	<b>6.424,65</b>	<b>6.000,00</b>
17-601	ENEP	NIVEL II:TEC.DEP.DE PIRAGÜISMO EN A. T.	0,00	11.643,56	0,00
17-602	ENEP	NIVEL III:TEC.DEP.DE PIRAGÜISMO EN A. T.	0,00	14.446,01	0,00
17-603	PROGRAMA DEPORTE Y MUJER	CURSOS NACIONALES DE ARB.SPRINT Y MARAT.	3.250,00	7.186,11	3.250,00
17-605	PROGRAMA DEPORTE Y MUJER	CURSO COACHING	660,00	660,00	660,00

Fecha: 31-03-2018

Página: 91

Juan José Román Mángas  
PRESIDENTE  
11936205X







CUENTA	SUBCUENTA	DESCRIPCION	PRESUPUESTO	REALIZADO	JUSTIFICADO
17-606	PROGRAMA DEPORTE Y MUJER	AYUDA PARA LA FORMACIÓN ACADÉMICA	9.865,89	9.865,89	9.865,89
17-607	PROGRAMA DEPORTE Y MUJER	NIVEL II:TEC.DEP.DE PIRAGÜISMO EN A.T.	2.600,00	2.600,00	2.600,00
17-608	PROGRAMA DEPORTE Y MUJER	NIVEL III:TEC.DEP.DE PIRAGÜISMO EN A.T.	4.500,00	4.500,00	4.500,00
17-609	ENEP	JONADAS DE FORMACIÓN Y RECICLAJE DE ENTR	0,00	3.015,24	0,00
17-610	PROGRAMA DEPORTE Y MUJER	CURSOS DE ARBITRAS AUX.,BÁSIC.Y NAC	1.750,00	1.750,00	1.750,00
17-611	PROGRAMA DEPORTE Y MUJER	CURSOS TÉCNICOS DPTVOS. NIVEL III	6.000,00	6.745,31	6.000,00
17-612	ENEP	CURSO TÉCNICO DEPORTIVO KAYAK POLO N.II	0,00	5.824,01	0,00
<b>TOTAL ACTUACIONES</b>			28.625,89	68.236,13	28.625,89
<b>TOTAL</b>			34.625,89	74.660,78	34.625,89

Fecha: 31-03-2018

Página: 92

Juan José Román Mangas  
PRESIDENTE  
11936205X





### ACTIVIDAD IV Funcionamiento federativo

CUENTA	SUBCUENTA	DESCRIPCION	PRESUPUESTO	REALIZADO	JUSTIFICADO
6		COMPRAS Y GASTOS	416.412,07	460.366,46	327.630,60
62		SERVICIOS EXTERIORES	78.497,61	118.172,85	58.583,91
621		Arrendamientos y cánones	1.700,00	0,00	0,00
	6210	Arrendamientos y cánones	1.700,00	0,00	0,00
	62101	De instalaciones Deport. y Equ	1.700,00	0,00	0,00
622		Reparación y conservación	20.400,00	30.596,82	27.916,12
	62200	De inmuebles, y Bienes Uso Adm	0,00	18.651,41	16.045,71
	6220001	Gastos de Comunidad Sede Socia	14.400,00	11.051,07	11.061,07
	62207	De Equipos Informaticos	6.000,00	874,34	809,34
623		Servicios de prof. Indep.	10.922,41	33.856,07	7.512,30
	62309	Otros Profesionales	10.922,41	33.856,07	7.512,30
625		Primas de seguros	912,20	985,45	0,00
	62500	De Inmovilizado Material	912,20	985,45	0,00
626		Servicios bancarios y simil.	50,00	0,00	0,00
	62600	Servicios Bancarios	50,00	0,00	0,00
628		Suministros	4.000,00	4.904,29	3.209,21
	62802	Electricidad	4.000,00	4.904,29	3.209,21
629		Otros servicios	40.513,00	47.830,22	19.946,28

Fecha: 31-03-2018

Página: 93

Juan José Román Mángas  
PRESIDENTE  
11936205X





CUENTA	SUBCUENTA	DESCRIPCION	PRESUPUESTO	REALIZADO	JUSTIFICADO
	62900	Gastos de Viaje	12.013,00	7.808,98	64,30
	62901	Material de Oficina	3.000,00	4.118,42	3.075,39
	62903	Comunicaciones	7.000,00	8.877,38	6.929,14
	62907	Otros Gastos	10.000,00	6.145,75	2.827,12
	62909	Gastos de viaje Organos Gobier	8.500,00	20.879,69	7.050,33
64		GASTOS DE PERSONAL	323.745,02	324.844,25	260.248,60
640		Sueldos y Salarios	250.714,98	251.431,06	202.676,76
	64000	De Personal Administrativo	250.714,98	251.431,06	202.676,76
642		S.S. cargo empresa	73.030,04	73.413,19	57.571,84
	64200	De Personal Administrativo	73.030,04	73.413,19	57.571,84
65		OTROS GASTOS DE GESTIÓN	8.798,09	9.818,09	8.798,09
653		Cuotas a organismos deportivos	750,00	1.770,00	750,00
	65300	Cuotas Afiliación FIC/ECA	750,00	1.770,00	750,00
657		Reintegro subv ej corriente	8.048,09	8.048,09	8.048,09
	65700	Reintegro Subv. E. Corriente	8.048,09	8.048,09	8.048,09
68		DOTACIONES PARA AMORTIZACIONES	5.371,35	7.531,27	0,00
680		Amort. inmovilizado intangible	0,00	315,18	0,00
	68006	Dot.Amort.Aplicaciones Informa	0,00	315,18	0,00
681		Amort. inmovilizado material	5.371,35	7.216,09	0,00
	68101	Dot.Amort.Construcciones	4.760,87	4.747,87	0,00

Fecha: 31-03-2018

Página: 94

Juan José Román Mángas  
PRESIDENTE  
11936205X







CUENTA	SUBCUENTA	DESCRIPCION	PRESUPUESTO	REALIZADO	JUSTIFICADO
68106		Dot. Amort. Mobiliario	610,48	610,48	0,00
68107		Dot. Amort. Equipos Pro. Informat	0,00	1.857,74	0,00
		<b>TOTAL INDIRECTOS</b>	<b>416.412,07</b>	<b>460.366,46</b>	<b>327.630,60</b>
17-801	REUNIONES	REUNIONES JUNTA DIRECTIVA	500,00	4.739,85	0,00
17-802	REUNIONES	REUNIONES COMISION PERMANENTE	800,00	806,94	0,00
17-803	REUNIONES	REUNIONES COMITÉS TÉCNICOS	500,00	1.423,21	0,00
17-804	REUNIONES	REUNIONES COMITÉS INTERNACIONALES	500,00	9.150,06	0,00
17-805	REUNIONES	REUNIONES COMISIÓN DELEGADA 1C	100,00	0,00	0,00
17-806	REUNIONES	REUNIONES COMISIÓN DELEGADA 2C	100,00	0,00	0,00
17-807	REUNIONES	REUNIONES COMISIÓN DELEGADA 3C	100,00	0,00	0,00
17-808	REUNIONES	ASAMBLEA GENERAL	35.382,60	20.382,60	20.382,60
17-809	REUNIONES	GALA NACIONAL	10.000,00	7.180,92	0,00
17-810	PROGRAMA DEPORTE Y MUJER	ASISTENCIA A REUNIONES TECNICAS INTER.	6.948,11	6.948,11	6.948,11
17-811	PROGRAMA DEPORTE Y MUJER	PARTICIPACIÓN ARB. INT. PRUEBAS OFICIALES	10.303,80	10.303,80	10.303,80
		<b>TOTAL ACTUACIONES</b>	<b>65.234,51</b>	<b>60.935,49</b>	<b>37.634,51</b>
		<b>TOTAL</b>	<b>481.646,58</b>	<b>521.301,95</b>	<b>365.265,11</b>

Fecha: 31-03-2018

Página: 95

Juan José Román Mángas  
 PRESIDENTE  
 11936205X



**ACTIVIDAD V Gastos fuera de programa**

CUENTA	SUBCUENTA	DESCRIPCION	PRESUPUESTO	REALIZADO	JUSTIFICADO
17-901	CAMPEONATO SLALOM	COPA DEL MUNDO SLALOM	0,00	27.836,38	0,00
17-910	OTROS	IBERDROLA	0,00	79.751,51	0,00
17-911	OTROS	FUNDACIÓN DEPORTE JOVEN	0,00	9.765,40	0,00
17-912	OTROS	UNIVERSO MUJER	0,00	332,13	0,00
17-913	OTROS	LOTERIAS Y APUESTAS DEL ESTADO	0,00	47.452,64	0,00
17-914	OTROS	LaLiga4Sports	0,00	35.840,63	0,00
<b>TOTAL ACTUACIONES</b>			0,00	200.978,69	0,00
<b>TOTAL</b>			0,00	200.978,69	0,00

Fecha: 31-03-2018

Página: 96

Juan José Román Mángas  
 PRESIDENTE  
 11936205X





**ACTIVIDAD VII Operaciones financieras**

CUENTA	SUBCUENTA	DESCRIPCION	PRESUPUESTO	REALIZADO	JUSTIFICADO
6		COMPRAS Y GASTOS	35.402,62	43.695,73	0,00
62		SERVICIOS EXTERIORES	8.000,00	3.496,86	0,00
625		Primas de seguros	0,00	1.017,95	0,00
626	62500	De Inmovilizado Material	0,00	1.017,95	0,00
		Servicios bancarios y simil.	8.000,00	2.469,35	0,00
	62600	Servicios Bancarios	8.000,00	2.469,35	0,00
629		Otros servicios	0,00	9,56	0,00
	62907	Otros Gastos	0,00	9,56	0,00
63		TRIBUTOS	0,00	-20.661,67	0,00
634		Ajustes neg. imposición ind.	0,00	-20.661,67	0,00
	63401	En IVA de Circulante	0,00	-20.661,67	0,00
65		OTROS GASTOS DE GESTIÓN	0,00	7.325,25	0,00
650		Pérdidas créditos incobrables	0,00	7.246,57	0,00
	65000	Perdidas y Créditos incobrable	0,00	7.246,57	0,00
655		Desplaz dptistas y pers dplivo	0,00	78,68	0,00

Fecha: 31-03-2018

Página: 97

Juan José Román Mangas  
PRESIDENTE  
11936205X







CUENTA	SUBCUENTA	DESCRIPCION	PRESUPUESTO	REALIZADO	JUSTIFICADO
66	65500	Gastos de desplazamiento equ.	0,00	78,68	0,00
		GASTOS FINANCIEROS	27.402,62	53.535,29	0,00
662		Intereses de deudas	27.402,62	53.535,18	0,00
	66202	Intereses de deudas ent.créd.	0,00	16.239,86	0,00
	66203	Intereses de deudas con otras	27.402,62	37.295,32	0,00
668		Difs. negativas cambio	0,00	0,11	0,00
66800		Diferencias negativas de cambio	0,00	0,11	0,00
<b>TOTAL INDIRECTOS</b>			35.402,62	43.695,84	0,00
<b>TOTAL</b>			35.402,62	43.695,84	0,00

Fecha: 31-03-2018

Página: 98

Juan José Román Mangás  
PRESIDENTE  
11936205X





# ANEXOS CSD



## ANEXO 1.B.

### EVOLUCIÓN DE LAS MAGNITUDES CONTABLES MÁS SIGNIFICATIVAS (importes en euros)

	2016	2017	Tasa de Evolución
Resultados del ejercicio	365.169,87	220.021,74	-39,75%
Fondos propios	-239.444,88	-24.523,14	-89,76%
Subvenciones de Capital	360.811,77	499.481,04	38,43%
Provisiones para largo y corto plazo			
Deudas a largo plazo	793.340,09	646.734,51	-18,48%
Deudas con partes vinculadas a largo plazo			
Periodificaciones a largo plazo			
Deudas a corto plazo	233.299,46	66.744,69	-71,39%
Deudas con empresas del Grupo y Asociadas a corto plazo			
Acreedores de la actividad	738.977,03	848.520,33	14,82%
Inmovilizado material	1.155.376,12	1.208.157,22	4,57%
Inmovilizado intangible	4.230,54	710,27	-83,21%
Inversiones Financieras a largo plazo	41.369,11	39.569,11	-4,35%
Créditos a largo plazo			
Inversiones en partes vinculadas a largo plazo			
Existencias			
Deudores de la actividad	715.495,29	542.906,98	-24,12%
Inversiones Financieras a corto plazo	2.036,60	1.386,60	-31,92%
Inversiones en partes vinculadas a corto plazo			
Periodificaciones a corto plazo	17.182,25	23.393,02	36,15%
Tesorería	16.293,56	253.732,42	1457,26%





## ANEXO 1.C.

### PRESUPUESTO 2017 (importes en euros)

	PRESUPUESTO INICIAL	MODIFICACIÓN	PRESUPUESTO FINAL	%	REALIZADO	%	DESVIACIÓN
<b>INGRESOS</b>	<b>2.684.006,48</b>	<b>1.386.787,89</b>	<b>4.070.794,37</b>	<b>100,00%</b>	<b>4.451.713,02</b>	<b>100,00%</b>	<b>380.918,65</b>
CSD	2.105.814,55	979.187,89	3.085.002,44	75,78%	3.085.002,44	69,30%	0,00
ADO	0,00	553.450,00	553.450,00	13,60%	553.450,00	12,43%	0,00
Otras Subvenciones	0,00	0,00	0,00	0,00%	1.660,72	0,04%	1.660,72
Recursos Propios	578.191,93	-145.850,00	432.341,93	10,62%	811.599,86	18,23%	379.257,93
<b>GASTOS</b>	<b>2.455.471,98</b>	<b>1.386.787,89</b>	<b>3.842.259,87</b>	<b>100,00%</b>	<b>4.231.691,28</b>	<b>100,00%</b>	<b>389.431,41</b>
Programa I	1.782.603,31	1.195.690,00	2.978.293,31	77,51%	3.061.244,11	72,34%	82.950,80
Programa II	195.502,07	116.789,40	312.291,47	8,13%	329.810,01	7,79%	17.518,54
Programa III	6.000,00	28.625,89	34.625,89	0,90%	74.660,78	1,76%	40.034,89
Programa IV	435.963,98	45.682,60	481.646,58	12,54%	521.301,95	12,32%	39.655,37
Programa V	0,00	0,00	0,00	0,00%	200.978,69	4,75%	200.978,69
Programa VII	35.402,62	0,00	35.402,62	0,92%	43.695,74	1,03%	8.293,12

### COMENTARIOS DE LAS DESVIACIONES MÁS SIGNIFICATIVAS

#### INGRESOS

##### Recursos propios:

La desviación en recursos propios está principalmente motivada por los planes ADO ya que inicialmente, cuando se elaboró el presupuesto de 2017, no se presupuestaron al no tener conocimiento sobre los tipos de beca y sus importes.



## GASTOS

- Programa I: Los incrementos en gasto están relacionados con el incremento en costes de transporte y alojamiento en competiciones internacionales
- Programa II: La desviación en este programa está relacionada con el incremento en los costes de competiciones del calendario nacional
- Programa III: El incremento en gasto está relacionado con los costes de los cursos de formación financiados con recursos propios de esta RFEP.
- Programa IV: Incremento en costes generales de funcionamiento de la RFEP
- Programa V: Costes incurridos en patrocinios deportivos con contrapartida en ingresos por recursos propios.
- Programa VII: Desviación de costes financieros: comisiones e intereses bancarios.





## ANEXO 1.D.

### EVOLUCIÓN DE INGRESOS Y GASTOS SEGÚN CUENTAS DE PÉRDIDAS Y GANANCIAS E IMPUTADOS A PATRIMONIO

(importes en euros)

	2016	%	2017	%	DIFERENCIA	TASA VARIACIÓN
<b>INGRESOS</b>	<b>4.657.552,28</b>	<b>100,00%</b>	<b>4.451.713,02</b>	<b>100,00%</b>	<b>-205.839,26</b>	<b>100,00%</b>
Subvención CSD	2.918.902,21	62,67%	3.085.002,44	69,30%	166.100,23	-80,69%
Otras Subvenciones	415.228,76	8,92%	1.660,72	0,04%	-413.568,04	200,92%
ADO	404.125,00	8,68%	553.450,00	12,43%	149.325,00	-72,54%
Publicidad	409.806,00	8,80%	179.394,39	4,03%	-230.411,61	111,94%
Licencias / cuotas clubes	163.698,00	3,51%	199.249,48	4,48%	35.551,48	-17,27%
Competiciones	115.592,00	2,48%	125.855,00	2,83%	10.263,00	-4,99%
Docencia	5.826,00	0,13%	58.887,00	1,32%	53.061,00	-25,78%
Otros	165.353,27	3,55%	188.372,49	4,23%	23.019,22	-11,18%
Financieros	482,44	0,01%	2.734,66	0,06%	2.252,22	-1,09%
Subvenciones en capital trasferidas a rdos	58.538,60	1,26%	57.106,84	1,28%	-1.431,76	0,70%
Ingresos imputados a patrimonio	0,00	0,00%	0,00	0,00%	0,00	0,00%
Excepcionales	0,00	0,00%	0,00	0,00%	0,00	0,00%
Variación de Existencias	0,00	0,00%	0,00	0,00%	0,00	0,00%
Reversión deterioro créditos comerciales	0,00	0,00%	0,00	0,00%	0,00	0,00%
<b>GASTOS</b>	<b>4.292.382,41</b>	<b>100,00%</b>	<b>4.231.691,28</b>	<b>100,00%</b>	<b>-60.691,13</b>	<b>100,00%</b>
Variación de Existencias	0,00	0,00%	0,00	0,00%	0,00	0,00%
Compras y Suministros	130.133,31	3,03%	160.705,56	3,80%	30.572,25	-50,37%
Personal	909.768,07	21,19%	1.131.366,66	26,74%	221.598,59	-365,13%
Servicios Profesionales	495.848,52	11,55%	437.467,29	10,34%	-58.381,23	96,19%
Subvenciones	44.708,45	1,04%	73.980,32	1,75%	29.271,87	-48,23%
Ayudas a Deportistas y Técnicos Deportivos	1.060.199,78	24,70%	736.406,80	17,40%	-323.792,98	533,51%
Otras Ayudas	0,00	0,00%	0,00	0,00%	0,00	0,00%
Gastos de viaje Personal Administrativo	0,00	0,00%	0,00	0,00%	0,00	0,00%
Gastos de viaje Órganos de Gobierno	80.108,55	1,87%	78.141,57	1,85%	-1.966,98	3,24%
Gastos de desplazamiento deportistas y otro personal deportivo	976.771,02	22,76%	1.062.942,18	25,12%	86.171,16	-141,98%
Desplazamiento deportistas extranjeros	0,00	0,00%	0,00	0,00%	0,00	0,00%
Cuotas inscripción	250,00	0,01%	1.770,00	0,04%	1.520,00	-2,50%
Relaciones públicas	0,00	0,00%	8.518,29	0,20%	8.518,29	-14,04%
Otros Gastos	467.920,77	10,90%	427.921,38	10,11%	-39.999,39	65,91%
Amortización	65.852,73	1,53%	70.056,06	1,66%	4.203,33	-6,93%

Fecha: 31-03-2018

Página: 103

Juan José Román Mángas  
PRESIDENTE  
11936205X





	2016	%	2017	%	DIFERENCIA	TASA VARIACIÓN
Deterioro Deudores	0,00	0,00%	7.462,23	0,18%	7.462,23	-12,30%
Tributos	5.145,95	0,12%	-18.582,35	-0,44%	-23.728,30	39,10%
Financieros	55.675,26	1,30%	53.535,29	1,27%	-2.139,97	3,53%
Gastos imputados a patrimonio Excepcionales	0,00	0,00%	0,00	0,00%	0,00	0,00%
<b>RESULTADO</b>	<b>365.169,87</b>		<b>220.021,74</b>		<b>-145.148,13</b>	



## ANEXO I.e

### RETRIBUCIONES DETALLADAS DEL PERSONAL EN NÓMINA (importes en euros)

#### PRESIDENTE

SUELDO	DIETAS	GASTOS DE VIAJE	GASTOS DE REPRESENTACION	OTROS (1) CONCEPTOS
48.754,30		21.520,62		

#### JUNTA DIRECTIVA

CARGO	SUELDO	DIETAS	GASTOS DE VIAJE	GASTOS DE REPRESENTACION	OTROS (1) CONCEPTOS
Vicepresidente			1.341,99		
Vicepresidente			1.009,53		
Vicepresidente			723,71		
Vocal 1			97,40		
Vocal 2			1.448,79		
Vocal 3			0,00		
Vocal 4			461,40		
Vocal 5			0,00		
Vocal 6			169,64		
Vocal 7			293,80		
Vocal 8			1.423,06		
Vocal 9			3.526,79		
Vocal 10			0,00		
Vocal 11			0,00		
Vocal 12			593,05		
Vocal 13			532,27		
Vocal 14			226,30		
Vocal 15			1.131,17		
Vocal 16			1.607,94		
Asesor			0,00		

Fecha: 31-03-2018

Página: 105

Juan José Román Mangas  
PRESIDENTE  
11936205X



### PERSONAL ADMINISTRATIVO

CARGO	SUELDO	DIETAS	GASTOS DE VIAJE	GASTOS DE REPRESENTACION	INDEMNIZACIONES POR DESPIDO
Personal oficinas	251.431,06				

### PERSONAL DEPORTIVO

CARGO	SUELDO	DIETAS	GASTOS DE VIAJE	GASTOS DE REPRESENTACION	INDEMNIZACIONES POR DESPIDO
Técnicos	620.455,12				

### OTRO PERSONAL

CARGO	SUELDO	DIETAS	GASTOS DE VIAJE	GASTOS DE REPRESENTACION	OTROS (1) CONCEPTOS
Asambleistas			42.034,11		





## ANEXO 1.F.

### PATRIMONIO NETO Y FONDO DE MANIOBRA (importes en euros)

	s/Balance de Situación	Con Ajustes del Auditor
Patrimonio Neto	474.957,90	474.957,90
Fondo de Maniobra	-126.744,19	-126.744,19
Total Activo	2.069.754,62	2.069.754,62
Deudas totales	1.594.796,72	1.594.796,72

### RESULTADO DEL EJERCICIO (importes en euros)

	Según Cuenta de Pérdidas y Ganancias	Con Ajustes del Auditor
Resultado del ejercicio	220.021,74	220.021,74
Cifra Anual de Negocios	1.304.368,36	1.304.368,36

### OTROS DATOS

Número medio de trabajadores de acuerdo con el RD 1514/2007 (*)	<b>24,58</b>
Deudas con entidades de crédito	<b>7.291,64</b>
Porcentaje de gastos de personal en relación a los gastos	26,74%
Porcentaje de gastos de personal en relación a los ingresos	25,41%
Porcentaje de la subvención del CSD en relación a los gastos	72,90%
Porcentaje de la subvención del CSD en relación a los ingresos	69,30%
Porcentaje de los recursos propios en relación a los ingresos	18,23%

(\*) se ha tomado a los trabajadores que han prestado sus servicios en el año completo por entero y al resto prorrateando los meses de trabajo entre el año.

BDO Auditores S.L.P., es una sociedad limitada española, y miembro de BDO International Limited, una compañía limitada por garantía del Reino Unido, y forma parte de la red internacional BDO de empresas independientes asociadas.

BDO es la marca comercial utilizada por toda la red BDO y para todas sus firmas miembro.

[bdo.es](http://bdo.es)  
[bdo.global](http://bdo.global)



Auditoría & Assurance | Advisory | Abogados | Outsourcing