



**REAL FEDERACIÓN ESPAÑOLA DE
PIRAGÜISMO**

Cuentas Anuales correspondientes al
ejercicio anual terminado el 31 de
diciembre de 2014 junto con el
Informe de Auditoría Independiente
de Cuentas Anuales

REAL FEDERACIÓN ESPAÑOLA DE PIRAGÜISMO

**Cuentas Anuales correspondientes al ejercicio anual
terminado el 31 de diciembre de 2014 junto con el
Informe de Auditoría Independiente de Cuentas Anuales**

INFORME DE AUDITORÍA INDEPENDIENTE DE CUENTAS ANUALES

CUENTAS ANUALES CORRESPONDIENTES AL EJERCICIO ANUAL TERMINADO EL 31 DE DICIEMBRE DE 2014:

Balance correspondiente al 31 de diciembre de 2014

Cuenta de Pérdidas y Ganancias correspondiente al ejercicio 2014

Estado de Cambios en el Patrimonio Neto correspondiente al 31 de diciembre 2014

Estado de Flujos de Efectivo correspondiente al ejercicio 2014

Memoria Anual del ejercicio 2014

REAL FEDERACIÓN ESPAÑOLA DE PIRAGÜISMO
Informe de Auditoría Independiente de Cuentas Anuales

Informe de auditoría independiente de cuentas anuales

A la Asamblea General de la Real Federación Española de Piragüismo por encargo del Consejo Superior de Deportes:

Informe sobre las cuentas anuales

Hemos auditado las cuentas anuales adjuntas de la **Real Federación Española de Piragüismo**, que comprenden el balance a 31 de diciembre de 2014, la cuenta de pérdidas y ganancias, el estado de cambios en el patrimonio neto, el estado de flujos de efectivo y la memoria correspondientes al ejercicio terminado en dicha fecha.

Responsabilidad del Presidente en relación con las cuentas anuales

El Presidente es responsable de formular las cuentas anuales adjuntas, de forma que expresen la imagen fiel del patrimonio, de la situación financiera y de los resultados de la **Real Federación Española de Piragüismo**, de conformidad con el marco normativo de información financiera aplicable a la entidad en España, que se identifica en la nota 2 de la memoria adjunta, y del control interno que considere necesario para permitir la preparación de cuentas anuales libres de incorrección material, debida a fraude o error.

Responsabilidad del auditor

Nuestra responsabilidad es expresar una opinión sobre las cuentas anuales adjuntas basada en nuestra auditoría. Hemos llevado a cabo nuestra auditoría de conformidad con la normativa reguladora de la auditoría de cuentas vigente en España. Dicha normativa exige que cumplamos los requerimientos de ética, así como que planifiquemos y ejecutemos la auditoría con el fin de obtener una seguridad razonable de que las cuentas anuales están libres de incorrecciones materiales.

Una auditoría requiere la aplicación de procedimientos para obtener evidencia de auditoría sobre los importes y la información revelada en las cuentas anuales. Los procedimientos seleccionados dependen del juicio del auditor, incluida la valoración de los riesgos de incorrección material en las cuentas anuales, debida a fraude o error. Al efectuar dichas valoraciones del riesgo, el auditor tiene en cuenta el control interno relevante para la formulación por parte de la entidad de las cuentas anuales, con el fin de diseñar los procedimientos de auditoría que sean adecuados en función de las circunstancias, y no con la finalidad de expresar una opinión sobre la eficacia del control interno de la entidad. Una auditoría también incluye la evaluación de la adecuación de las políticas contables aplicadas y de la razonabilidad de las estimaciones contables realizadas por la dirección, así como la evaluación de la presentación de las cuentas anuales tomadas en su conjunto.

Consideramos que la evidencia de auditoría que hemos obtenido proporciona una base suficiente y adecuada para nuestra opinión de auditoría.

Opinión

En nuestra opinión, las cuentas anuales adjuntas expresan, en todos los aspectos significativos, la imagen fiel del patrimonio y de la situación financiera de la **Real Federación Española de Piragüismo** a 31 de diciembre de 2014, así como de sus resultados, sus flujos de efectivo, el resultado de la liquidación de su presupuesto y la correcta justificación de la subvención de acuerdo con la normativa vigente en materia de subvenciones públicas correspondientes al ejercicio terminado en dicha fecha, de conformidad con el marco normativo de información financiera que resulta de aplicación y, en particular, con los principios y criterios contables contenidos en el mismo y, asimismo, con las normas y criterios de liquidación del presupuesto requeridos por el Consejo Superior de Deportes.

Párrafos de énfasis

Llamamos la atención sobre la Nota 2.2. de la memoria adjunta que indica que la Federación tiene un patrimonio neto negativo por importe 299.166,96 euros al 31 diciembre de 2014 y un fondo de maniobra negativo de 393.053,49 euros. Esta situación, indica la existencia de una incertidumbre material que puede generar dudas significativas sobre la capacidad de la Federación para continuar como empresa en funcionamiento. Esta cuestión no modifica la opinión.

Informe sobre otros requerimientos legales y reglamentarios

Los anexos adjuntos del ejercicio 2014 no forman parte de las cuentas anuales. Hemos verificado que la información contable que contienen los citados anexos concuerda con la de las cuentas anuales del ejercicio 2014. Nuestro trabajo como auditores se limita a la verificación de los citados anexos con el alcance mencionado en este mismo párrafo y no incluye la revisión de información distinta a la obtenida a partir de los registros contables de la Federación.

BDO Auditores, S.L.P.

Carlos de Corral Gargallo
Socio - Auditor de Cuentas

1 de julio de 2015



Miembro ejerciente:
BDO AUDITORES, S.L.P.

Año 2015 Nº 01/15/15714
COPIA GRATUITA

Informe sujeto a la tasa establecida en el artículo 44 del texto refundido de la Ley de Auditoría de Cuentas, aprobado por Real Decreto Legislativo 1/2011, de 1 de julio



CUENTAS ANUALES

EJERCICIO 2014

**REAL FEDERACIÓN ESPAÑOLA DE PIRAGÜISMO
Q2878033F**



INDICE

	Página
Balance de situación	1
Cuenta de Pérdidas y Ganancias	5
Estado de ingresos y gastos reconocidos	7
Estado de cambios en el patrimonio neto	8
Estado de flujos de efectivo	10
Memoria	12
Anexo I	74
- Seguimiento y ejecución de ingresos por naturaleza	75
- Seguimiento y ejecución de gastos por naturaleza	77
Anexo II	83
- Seguimiento realizado por actividades	84
Anexos CSD	98



REAL FEDERACIÓN ESPAÑOLA DE PIRAGÜISMO

Balance de Situación del Ejercicio Anual terminado el 31 de diciembre de 2014

ACTIVO

	NOTAS DE LA MEMORIA	EJERCICIO ACTUAL	EJERCICIO ANTERIOR
1.A A) ACTIVO NO CORRIENTE		1.221.746,90	1.365.544,98
1.A.I I. Inmovilizado intangible	6	17.589,77	37.809,00
1.A.I.1 1. Desarrollo			
1.A.I.2 2. Concesiones			
1.A.I.3 3. Patentes, licencias, marcas y similares			
1.A.I.4 4. Fondo de comercio			
1.A.I.5 5. Aplicaciones informáticas		17.589,77	37.809,00
1.A.I.6 6. Otro inmovilizado intangible			
1.A.I.7 7. Derechos sobre Organización Acontecimientos Deportivos			
1.A.II II. Inmovilizado material	5	1.163.605,13	1.242.210,98
1.A.II.1 1. Terrenos y construcciones		981.276,16	998.779,43
1.A.II.2 2. Instalaciones técnicas y otro inmovilizado material		182.328,97	243.431,55
1.A.II.3 3. Inmovilizado en curso y anticipos			
1.A.III III. Inversiones inmobiliarias			
1.A.III.1 1. Terrenos			
1.A.III.2 2. Construcciones			
1.A.IV IV. Inversiones en empresas del grupo y asociadas a largo plazo			
1.A.IV.1 1. Instrumentos de patrimonio			
1.A.IV.2 2. Créditos a empresas			
1.A.IV.3 3. Valores representativos de deuda			
1.A.IV.4 4. Derivados			
1.A.IV.5 5. Otros activos financieros			
1.A.V V. Inversiones financieras a largo plazo	8	40.552,00	85.525,00
1.A.V.1 1. Instrumentos de patrimonio		6.311,55	300,55
1.A.V.2 2. Créditos a terceros		28.637,93	79.621,93
1.A.V.3 3. Valores representativos de deuda			
1.A.V.4 4. Derivados			
1.A.V.5 5. Otros activos financieros		5.602,52	5.602,52
1.A.VI VI. Activos por impuesto diferido			
1.B B) ACTIVO CORRIENTE	8,16	767.818,95	946.924,96
1.B.I I. Activos no corrientes mantenidos para la venta			
1.B.II II. Existencias			
1.B.II.1 1. Comerciales			
1.B.II.2 2. Materias primas y otros aprovisionamientos			
1.B.II.3 3. Productos en curso			
1.B.II.4 4. Productos terminados			
1.B.II.5 5. Subproductos, residuos y materiales recuperados			
1.B.II.6 6. Anticipos a proveedores			

Fecha: 31-03-2015

Página: 1

Juan José Román Mangas
PRESIDENTE
11936205X



REAL FEDERACIÓN ESPAÑOLA DE PIRAGÜISMO

Balance de Situación del Ejercicio Anual terminado el 31 de diciembre de 2014

		NOTAS DE LA MEMORIA	EJERCICIO ACTUAL	EJERCICIO ANTERIOR
1.B.III	III. Deudores comerciales y otras cuentas a cobrar	8, 16	750.488,16	911.353,75
1.B.III.1	1. Afiliados y otras entidades deportivas		376.139,85	368.009,67
1.B.III.2	2. Empresas del grupo y asociadas, deudores			
1.B.III.3	3. Deudores varios		213.219,37	184.688,42
1.B.III.4	4. Personal		25.432,00	
1.B.III.5	5. Activos por impuesto corriente			
1.B.III.6	6. Otros créditos con las Administraciones públicas		135.696,94	358.655,66
1.B.III.7	7. Accionistas (socios) por desembolsos exigidos			
1.B.IV	IV. Inversiones en empresas del grupo y asociadas a corto plazo			
1.B.IV.1	1. Instrumentos de patrimonio			
1.B.IV.2	2. Créditos a empresas			
1.B.IV.3	3. Valores representativos de deuda			
1.B.IV.4	4. Derivados			
1.B.IV.5	5. Otros activos financieros			
1.B.V	V. Inversiones financieras a corto plazo	8	2.036,60	2.036,60
1.B.V.1	1. Instrumentos de patrimonio			
1.B.V.2	2. Créditos a empresas			
1.B.V.3	3. Valores representativos de deuda			
1.B.V.4	4. Derivados			
1.B.V.5	5. Otros activos financieros		2.036,60	2.036,60
1.B.VI	VI. Periodificaciones		2.435,10	9.455,10
1.B.VII	VII. Efectivo y otros activos líquidos equivalentes		12.859,09	24.079,51
1.B.VII.1	1. Tesorería		12.859,09	24.079,51
1.B.VII.2	2. Otros activos líquidos equivalentes			
1.TOT	TOTAL ACTIVO		1.989.565,85	2.312.469,94

Fecha: 31-03-2015

Página: 2

Juan José Román Mangas
PRESIDENTE
11936205X



REAL FEDERACIÓN ESPAÑOLA DE PIRAGÜISMO

Balance de Situación del Ejercicio Anual terminado el 31 de diciembre de 2014

PATRIMONIO NETO Y PASIVO

	NOTAS DE LA MEMORIA	EJERCICIO ACTUAL	EJERCICIO ANTERIOR
2.A A) PATRIMONIO NETO		-299.166,97	-355.290,59
2.A1 A-1) Fondos propios	3, 8	-697.613,04	-858.090,45
2.A1.I I. Fondo social	8	-857.211,03	-963.342,29
2.A1.II II. Prima de emisión			
2.A1.III III. Reservas			
2.A1.IV IV. Acciones y participaciones en patrimonio propias			
2.A1.V V. Resultados de ejercicios anteriores			
2.A1.V.1 1. Remanente			
2.A1.V.2 2. Resultados negativos de ejercicios anteriores			
2.A1.V.3 3. Aportaciones Extraordinarias para compensación pérdidas			
2.A1.VI VI. Otras aportaciones de socios			
2.A1.VII VII. Resultado del ejercicio	3	159.597,99	105.251,84
2.A1.VIII VIII. Dividendo a cuenta			
2.A1.IX IX. Otros instrumentos de patrimonio			
2.A2 A-2) Ajustes por cambios de valor			
2.A2.I I. Instrumentos financieros disponibles para la venta			
2.A2.II II. Operaciones de cobertura			
2.A2.III III. Otros			
2.A3 A-3) Subvenciones, donaciones y legados recibidos	6,14	398.446,07	502.799,86
2.B B) PASIVO NO CORRIENTE	8	1.127.860,38	1.328.212,86
2.B.I I. Provisiones a largo plazo			
2.B.I.1 1. Obligaciones por prestaciones a largo plazo al personal			
2.B.I.2 2. Actuaciones medioambientales			
2.B.I.3 3. Provisiones por reestructuración			
2.B.I.4 4. Otras provisiones			
2.B.II II. Deudas a largo plazo	8	1.127.860,38	1.328.212,86
2.B.II.1 1. Obligaciones y otros valores negociables			
2.B.II.2 2. Deuda con entidades de crédito		370.012,22	409.287,34
2.B.II.3 3. Acreedores por arrendamiento financiero			
2.B.II.4 4. Derivados			
2.B.II.5 5. Otros pasivos financieros		757.848,16	918.925,52
2.B.III III. Deudas con empresas del grupo y asociadas a largo plazo			
2.B.IV IV. Pasivos por impuesto diferido			
2.B.V V. Periodificaciones a largo plazo			

Fecha: 31-03-2015

Página: 3

Juan José Román Mangas
PRESIDENTE
11936205X



REAL FEDERACIÓN ESPAÑOLA DE PIRAGÜISMO

Balance de Situación del Ejercicio Anual terminado el 31 de diciembre de 2014

	NOTAS DE LA MEMORIA	EJERCICIO ACTUAL	EJERCICIO ANTERIOR
2.C C) PASIVO CORRIENTE	8, 10	1.160.872,41	1.339.547,67
2.C.I I. Pasivos vinculados con activos no corrientes mantenidos para la venta			
2.C.II II. Provisiones a corto plazo			
2.C.III III. Deudas a corto plazo	8	243.656,52	374.575,26
2.C.III.1 1. Obligaciones y otros valores negociables			
2.C.III.2 2. Deuda con entidades de crédito		39.274,21	271.793,63
2.C.III.3 3. Acreedores por arrendamiento financiero			
2.C.III.4 4. Derivados			
2.C.III.5 5. Otros pasivos financieros		204.382,31	102.781,63
2.C.IV IV. Deudas con empresas del grupo y asociadas a corto plazo			
2.C.V V. Acreedores comerciales y otras cuentas a pagar	8,10,16	917.215,92	964.972,41
2.C.V.1 1. Proveedores		36.944,49	66.252,11
2.C.V.2 2. Afiliados y otras entidades deportivas		339.983,22	280.295,34
2.C.V.3 3. Acreedores por prestación de servicios		449.945,64	490.217,03
2.C.V.4 4. Personal (remuneraciones pendientes de pago)		28.021,54	24.373,35
2.C.V.5 5. Pasivos por impuesto corriente			
2.C.V.6 6. Otras deudas con las Administraciones Públicas		62.321,03	103.834,58
2.C.V.7 7. Anticipos de clientes y deudores			
2.C.VI VI. Periodificaciones a corto plazo			
2.TOT TOTAL PATRIMONIO NETO Y PASIVO		1.989.565,85	2.312.469,94

Fecha: 31-03-2015

Página: 4

Juan José Román Mangas
PRESIDENTE
11936205X



REAL FEDERACIÓN ESPAÑOLA DE PIRAGÜISMO

Cuenta de Pérdidas y Ganancias del Ejercicio Anual terminado el 31 de diciembre de 2014

	NOTAS DE LA MEMORIA	EJERCICIO ACTUAL	EJERCICIO ANTERIOR	
A) OPERACIONES CONTINUADAS				
A.1	1. Importe neto de la cifra de negocios	11	1.094.774,39	823.327,88
A.1.A	a) Ingresos federativos y ventas		1.094.774,39	823.327,88
A.2	2. Variación de las existencias de productos terminados y en curso de fabricación			
A.3	3. Trabajos realizados por la empresa para su activo			
A.4	4. Aprovisionamientos	11	-126.681,74	-60.077,86
A.4.A	a) Consumos de material deportivo		-124.229,05	-58.163,95
A.4.B	b) Consumos de bienes destinados a la venta y otros aprovisionamientos			
A.4.C	c) Trabajos realizados por otras empresas		-2.452,69	-1.913,91
A.4.D	d) Deterioro de material deportivo, bienes destinados a la venta y otros aprovis.			
A.5	5.- Otros ingresos de explotación	11	2.289.459,59	2.049.370,27
A.5.A	a) Ingresos accesorios y otros de gestión corriente			18.870,40
A.5.B	b) Subvenciones de explotación incorporadas al resultado del ejercicio		2.289.459,59	2.030.499,87
A.6	6.- Gastos de personal	11	-636.547,58	-749.612,59
A.6.A	a) Sueldos, salarios y asimilados		-492.188,56	-605.237,99
A.6.B	b) Cargas sociales		-144.359,02	-144.374,60
A.6.C	c) Provisiones			
A.7	7.- Otros gastos de explotación	7, 11	-2.355.984,40	-1.857.363,54
A.7.A	a) Servicios exteriores		-835.541,69	-785.012,49
A.7.B	b) Tributos		-1.974,24	2.170,28
A.7.C	c) Pérdidas, deterioro y variación de provisiones por operaciones comerciales		-445,00	5.461,61
A.7.D	d) Otros gastos de gestión corriente		-1.518.023,47	-1.079.982,94
A.8	8. Amortización de Inmovilizado	5, 6, 11	-105.032,01	-145.552,16
A.9	9. Imputación de subvenciones de inmovilizado no financiero y otras	11, 14	110.360,65	166.608,69
A.10	10. Exceso de provisiones			
A.11	11. Deterioro y resultado por enajenación de inmovilizado	11		
A.11.A	a) Deterioros y pérdidas			
A.11.B	b) Resultados por enajenaciones y otras			
A.11.BIS	11.B. Resultados excepcionales			
A.1.TOT	A.1) RESULTADO DE EXPLOTACIÓN (1+2+3+4+5+6+7+8+9+10+11)		270.348,90	226.700,69
A.12	12. Ingresos financieros	11	567,92	66,11
A.12.A	a) De participaciones en instrumentos de patrimonio			
A.12.A.A1	a1) En empresas del grupo y asociadas			
A.12.A.A2	a2) En terceros			
A.12.B	b) De valores negociables y otros instrumentos financieros		567,92	66,11
A.12.B.B1	b1) En empresas del grupo y asociadas			
A.12.B.B2	b2) En terceros		567,92	66,11

Fecha: 31-03-2015

Página: 5

Juan José Román Mangas
PRESIDENTE
11936205X



REAL FEDERACIÓN ESPAÑOLA DE PIRAGÜISMO

Cuenta de Pérdidas y Ganancias del Ejercicio Anual terminado el 31 de diciembre de 2014

		NOTAS DE LA MEMORIA	EJERCICIO ACTUAL	EJERCICIO ANTERIOR
A.13	13. Gastos financieros	11	-111.318,83	-121.514,96
A.13.A	a) Por deudas con empresas del grupo y asociadas			
A.13.B	b) Por deudas con terceros		-111.318,83	-121.514,96
A.13.C	c) Por actualización de provisiones			
A.14	14. Variación de valor razonable en instrumentos financieros	11		
A.14.A	a) Cartera de negociación y otros			
A.14.B	b) Imputación al resultado del ejercicio por activos financieros disponibles para la venta			
A.15	15. Diferencias de cambio			
A.16	16. Deterioro y resultado por enajenaciones de instrumentos financieros			
A.16.A	a) Deterioros y pérdidas			
A.16.B	b) Resultados por enajenaciones y otras			
A.2.TOT	A.2) RESULTADO FINANCIERO (12+13+14+15+16)	11	-110.750,91	-121.448,85
A.3.TOT	A.3) RESULTADO ANTES DE IMPUESTOS (A.1+A.2)	3, 11	159.597,99	105.251,84
A.17	17. Impuesto sobre beneficios			
A.4.TOT	A.4) RESULTADO DEL EJERCICIO PROCEDENTE DE OPERACIONES CONTINUADAS (A.3+17)	3, 11	159.597,99	105.251,84
	B) OPERACIONES INTERRUMPIDAS			
B.18	18.- Resultado del ejercicio procedente de operaciones interrumpidas neto de impuestos			
A.5.TOT	A.5) RESULTADO DEL EJERCICIO (A.4+18)	3, 11	159.597,99	105.251,84

Fecha: 31-03-2015

Página: 6

Juan José Román Mangas
PRESIDENTE
11936205X



REAL FEDERACIÓN ESPAÑOLA DE PIRAGÜISMO

Estado de Ingresos y Gastos Reconocidos del Ejercicio Anual terminado el 31 de diciembre de 2014

	NOTAS DE LA MEMORIA	EJERCICIO ACTUAL	EJERCICIO ANTERIOR
A.TOT	A) Resultado de la cuenta de pérdidas y ganancias	159.597,99	-76.245,42
	Ingresos y gastos imputados directamente al patrimonio neto		
I	I. Por valoración de instrumentos financieros		
I.1	1. Activos financieros disponibles para la venta		
I.2	3. Otros ingresos/gastos		
II	II. Por coberturas de flujos de efectivo		
III	III. Subvenciones, donaciones y legados recibidos	14	23.175,28
IV	IV. Por ganancias y pérdidas actuariales y otros ajustes	2.7	-17.842,30
V	V. Efecto impositivo		
B.TOT	B) TOTAL INGRESOS Y GTOS. IMPUTADOS DIRECT.EN EL PATR.NETO	6.886,28	5.332,98
	Transferencias a la cuenta de pérdidas y ganancias		
VI	VI. Por valoración de instrumentos financieros		
VI.1	1. Activos financieros disponibles para la venta		
VI.2	2. Otros ingresos/gastos		
VII	VII. Por coberturas de flujos de efectivo		
VIII	VIII. Subvenciones, donaciones y legados recibidos	14, 2.7	-163.681,56
IX	IX. Efecto impositivo		
C.TOT	C) TOTAL TRANSFERENCIAS A LA CUENTA DE PÉRD.Y GAN.	-110.360,65	-163.681,56
TOT	TOTAL DE INGRESOS Y GASTOS RECONOCIDOS (A + B + C)	56.123,62	-234.594,00

Fecha: 31-03-2015

Página: 7

Juan José Román Mangas
PRESIDENTE
11936205X




REAL FEDERACIÓN ESPAÑOLA DE PIRAGÜISMO

Estado de Cambios en el Patrimonio Neto del Ejercicio Anual terminado el 31 de diciembre de 2014

	Capital		Prima de emisión	Reservas	Fondo Social	Resultados de ejercicios anteriores	Otras aportaciones de socios	Resultado del ejercicio	(Dividendo a cuenta)	Otros instrumentos de patrimonio neto	Ajustes por cambios de valor	Subvenciones, donaciones y legados recibidos	TOTAL
	Excriturado	No exigido											
A SALDO, FINAL DEL AÑO 2012					-584.791,85			-179.210,88				643.306,14	-120.696,59
I. Ajustes por cambios de criterio 2012													0,00
II. Ajustes por errores 2012													0,00
B. SALDO AJUSTADO, INICIO DEL AÑO 2013					-584.791,85			-179.210,88				643.306,14	-120.696,59
I. Total de ingresos y gastos reconocidos					-17.842,30			-76.245,42				-140.506,28	-234.594,00
II. Operaciones con socios o propietarios													0,00
1 Aumentos de capital													0,00
2 (-) Reducciones de capital													0,00
3 Conversión de pasivos financieros en patrimonio neto													0,00
4 (-) Distribución de dividendos													0,00
5 Operaciones con acciones o participaciones propias (netas)													0,00
6 Incremento (reducción) del patrimonio neto resultante de una combinación de negocios													0,00
7 Otras operaciones con socios o propietarios													0,00
III. Otras variaciones del patrimonio neto					-179.210,88			179.210,88					0,00
C. SALDO, FINAL DEL AÑO 2013					-781.845,03			-76.245,42	0,00	0,00		502.799,86	-355.290,59
I. Ajustes por cambios de criterio 2013													0,00
II. Ajustes por errores 2013					-181.497,26			181.497,26					0,00

- A SALDO, FINAL DEL AÑO 2012
- I. Ajustes por cambios de criterio 2012
- II. Ajustes por errores 2012
- B. SALDO AJUSTADO, INICIO DEL AÑO 2013
- I. Total de ingresos y gastos reconocidos
- II. Operaciones con socios o propietarios
- 1 Aumentos de capital
- 2 (-) Reducciones de capital
- 3 Conversión de pasivos financieros en patrimonio neto
- 4 (-) Distribución de dividendos
- 5 Operaciones con acciones o participaciones propias (netas)
- 6 Incremento (reducción) del patrimonio neto resultante de una combinación de negocios
- 7 Otras operaciones con socios o propietarios
- III. Otras variaciones del patrimonio neto
- C. SALDO, FINAL DEL AÑO 2013
- I. Ajustes por cambios de criterio 2013
- II. Ajustes por errores 2013

Fecha: 31-03-2015



Juan José Román Mangas
PRESIDENTE
11936205X



REAL FEDERACIÓN ESPAÑOLA DE PIRAGÜISMO

Estado de Cambios en el Patrimonio Neto del Ejercicio Anual terminado el 31 de diciembre de 2014


	Capital		Prima de emisión	Reservas	Fondo Social	Resultados de ejercicios anteriores	Otras aportaciones de socios	Resultado del ejercicio	(Dividendo a cuenta)	Otros instrumentos de patrimonio neto	Ajustes por cambios de valor	Subvenciones, donaciones y legados recibidos	TOTAL
	Escriturado	No exigido											
D. SALDO AJUSTADO, INICIO DEL AÑO 2014					-963.342,29			105.251,84				502.799,86	-355.290,59
I. Total de ingresos y gastos reconocidos					879,42			159.597,99				-104.353,79	56.123,62
II. Operaciones con socios o propietarios													
1 Aumentos de capital													0,00
2 (-) Reducciones de capital													0,00
3 Conversión de pasivos financieros en patrimonio neto													0,00
4 (-) Distribución de dividendos													0,00
5 Operaciones con acciones o participaciones propias (netas)													0,00
6 Incremento (reducción) del patrimonio neto resultante de una combinación de negocios													0,00
7 Otras operaciones con socios o propietarios													0,00
III. Otras variaciones del patrimonio neto					105.251,84			-105.251,84					0,00
E. SALDO, FINAL DEL AÑO 2014					-857.211,03			159.597,99				398.446,07	-299.166,97

D. SALDO AJUSTADO, INICIO DEL AÑO 2014

- I. Total de ingresos y gastos reconocidos
- II. Operaciones con socios o propietarios
 - 1 Aumentos de capital
 - 2 (-) Reducciones de capital
 - 3 Conversión de pasivos financieros en patrimonio neto
 - 4 (-) Distribución de dividendos
 - 5 Operaciones con acciones o participaciones propias (netas)
 - 6 Incremento (reducción) del patrimonio neto resultante de una combinación de negocios
 - 7 Otras operaciones con socios o propietarios
- III. Otras variaciones del patrimonio neto

E. SALDO, FINAL DEL AÑO 2014

Fecha: 31-03-2015



Juan José Román Mangas
PRESIDENTE
11936205X



REAL FEDERACIÓN ESPAÑOLA DE PIRAGÜISMO

Estado de Flujos de Efectivo del Ejercicio Anual terminado el 31 de diciembre de 2014

	NOTAS DE LA MEMORIA	EJERCICIO ACTUAL	EJERCICIO ANTERIOR
A	A) FLUJOS DE EFECTIVO DE LAS ACTIVIDADES DE EXPLOTACIÓN		
A1	1. Resultado del ejercicio antes de impuestos	159.597,99	105.251,84
A2	2. Ajustes del resultado	105.867,27	94.930,71
A2A	a) Amortización del inmovilizado	5,6,11 105.032,01	145.552,16
A2B	b) Correcciones valorativas por deterioro		
A2C	c) Variación de provisiones	12 445,00	-5.461,61
A2D	d) Imputación de subvenciones	14 -110.360,65	-166.608,69
A2E	e) Resultados por bajas y enajenaciones del inmovilizado		
A2F	f) Resultados por bajas y enajenaciones de instrumentos financieros		
A2G	g) Ingresos financieros	11 -567,92	-66,11
A2H	h) Gastos financieros	11 111.318,83	121.514,96
A2I	i) Diferencias de cambio		
A2J	j) Variación de valor razonable en instrumentos financieros	11	
A2K	k) Otros ingresos y gastos	11 0,00	0,00
A3	3. Cambios en el capital corriente	10.789,64	-71.215,89
A3A	a) Existencias		
A3B	b) Deudores y otras cuentas a cobrar	8 -160.865,59	-33.890,03
A3C	c) Otros activos corrientes		-7.020,00
A3D	d) Acreedores y otras cuentas a pagar	8 47.756,49	-37.325,86
A3E	e) Otros pasivos corrientes	8 130.918,74	
A3F	f) Otros activos y pasivos no corrientes		
A4	4. Otros flujos de efectivo de las actividades de explotación	-110.750,91	-121.448,85
A4A	a) Pagos de intereses	11 -111.318,83	-121.514,96
A4B	b) Cobros de dividendos		
A4C	c) Cobros de intereses	11 567,92	66,11
A4D	d) Cobros (pagos) por impuesto sobre beneficios		
A4E	e) Otros pagos (cobros)		
A5	5. Flujos de efectivo de las actividades de explotación	165.503,99	7.517,81
B	B) FLUJOS DE EFECTIVO DE LAS ACTIVIDADES DE INVERSIÓN		
B6	6. Pagos por inversiones	-6.206,94	-28.694,59
B6A	a) Empresas del grupo y asociadas		
B6B	b) Inmovilizado intangible	6 -1.575,89	
B6C	c) Inmovilizado material	5 -4.631,05	-23.568,66
B6D	d) Inversiones inmobiliarias		
B6E	e) Otros activos financieros	8	-5.125,93
B6F	f) Activos no corrientes mantenidos para la venta		
B6G	g) Otros activos		

Fecha: 31-03-2015

Página: 10

Juan José Román Mangas
PRESIDENTE
11936205X



REAL FEDERACIÓN ESPAÑOLA DE PIRAGÜISMO

Estado de Flujos de Efectivo del Ejercicio Anual terminado el 31 de diciembre de 2014

		NOTAS DE LA MEMORIA	EJERCICIO ACTUAL	EJERCICIO ANTERIOR
B7	7. Cobros por desinversiones	11	25.552,00	24.832,00
B7A	a) Empresas del grupo y asociadas			
B7B	b) Inmovilizado intangible			
B7C	c) Inmovilizado material			
B7D	d) Inversiones inmobiliarias			
B7E	e) Otros activos financieros	8	25.552,00	24.832,00
B7F	f) Activos no corrientes mantenidos para la venta			
B7G	g) Otros activos			
B8	8. Flujos de efectivo de las actividades de inversión		19.345,06	-3.862,59
C	C) FLUJOS DE EFECTIVO DE LAS ACTIVIDADES DE FINANCIACIÓN			
C9	9. Cobros y pagos por instrumentos de patrimonio		6.006,86	23.175,28
C9A	a) Emisión de instrumentos de patrimonio			
C9B	b) Amortización de instrumentos de patrimonio			
C9C	c) Adquisición de instrumentos de patrimonio propio			
C9D	d) Enajenación de instrumentos de patrimonio propio			
C9E	e) Subvenciones, donaciones y legados recibidos	14	6.006,86	23.175,28
C10	10. Cobros y pagos por instrumentos de pasivo financiero		-202.076,33	-160.606,06
C10A	a) Emisión		396.000,00	304.171,79
C10A1	1. Obligaciones y otros valores negociables			
C10A2	2. Deudas con entidades de crédito	8	396.000,00	104.171,79
C10A3	3. Deudas con empresas del grupo y asociadas			
C10A4	4. Otras deudas	8		200.000,00
C10B	b) Devolución y amortización de		-598.076,33	-464.777,85
C10B1	1. Obligaciones y otros valores negociables			
C10B2	2. Deudas con entidades de crédito	8	-453.928,23	-225.000,00
C10B3	3. Deudas con empresas del grupo y asociadas			
C10B4	4. Otras deudas	8	-144.148,10	-239.777,85
C11	11. Pagos por dividendos y remuneraciones de otros instrumentos de patr.			
C11A	a) Dividendos			
C11B	b) Remuneración de otros instrumentos de patrimonio			
C12	12. Flujos de efectivo de las actividades de financiación		-196.069,47	-137.430,78
D	D) Efecto de las variaciones de los tipos de cambio			
E	E) AUMENTO/DISMINUCIÓN NETA DEL EFECTIVO O EQUIVALENTES		-11.220,42	-133.775,56
E1	Efectivo o equivalentes al comienzo del ejercicio	8	24.079,51	157.855,07
E2	Efectivo o equivalentes al final del ejercicio	8	12.859,09	24.079,51

Fecha: 31-03-2015

Página: 11

Juan José Román Mangas
PRESIDENTE
11936205X



ÍNDICE

1. Actividad de la empresa
2. Bases de presentación de las cuentas anuales
 - 2.1. Imagen fiel.
 - 2.2. Aspectos críticos de la valoración y estimación de la incertidumbre.
 - 2.3. Comparación de la información.
 - 2.4. Agrupación de partidas.
 - 2.5. Elementos recogidos en varias partidas.
 - 2.6. Cambios en criterios contables.
 - 2.7. Corrección de errores.
 - 2.8. Importancia Relativa
3. Aplicación de resultados
4. Normas de registro y valoración
 - 4.1. Inmovilizado intangible.
 - 4.2. Inmovilizado material.
 - 4.3. Arrendamientos.
 - 4.4. Instrumentos financieros.
 - 4.5. Transacciones en moneda extranjera.
 - 4.6. Impuestos sobre beneficios.
 - 4.7. Ingresos y gastos.
 - 4.8. Provisiones y contingencias.
 - 4.9. Elementos patrimoniales de naturaleza medioambiental.
 - 4.10. Criterios empleados para el registro y valoración de los gastos de personal.
 - 4.11. Subvenciones, donaciones y legados.
 - 4.12. Criterios empleados en transacciones entre partes vinculadas.
5. Inmovilizado material

Fecha: 31-03-2015

Página: 12


Juan José Román Mangas

PRESIDENTE

11936205X



REAL FEDERACIÓN ESPAÑOLA DE PIRAGÜISMO

Memoria Normal del Ejercicio Anual terminado el 31 de diciembre de 2014

6. Inmovilizado intangible
7. Arrendamientos y otras operaciones de naturaleza similar
Arrendamientos operativos
8. Instrumentos financieros
 - 8.1 Información sobre la relevancia de los instrumentos financieros en la situación financiera y los resultados de la empresa
 - 8.2 Otra información
 - 8.3 Fondos Propios
9. Moneda extranjera
10. Situación fiscal
 - 10.1 Saldos con administraciones públicas
 - 10.2 Impuesto sobre beneficios
 - 10.3 Otros tributos
11. Ingresos y Gastos
12. Provisiones y contingencias
13. Información sobre medio ambiente
14. Subvenciones, donaciones y legados
15. Hechos posteriores al cierre
16. Operaciones con partes vinculadas
17. Otra información
18. Bases de presentación de la liquidación del presupuesto
19. Información sobre los aplazamientos de pago efectuados a proveedores. Disposición adicional tercera. Deber de información de la Ley 15/2010, de 5 de julio.

Anexo I:

Seguimiento y ejecución de ingresos por naturaleza

Seguimiento y ejecución de gastos por naturaleza

Anexo II:

Seguimiento de gasto realizado por actividades

Fecha: 31-03-2015

Página: 13

Juan José Román Mangas

PRESIDENTE

11936205X



REAL FEDERACIÓN ESPAÑOLA DE PIRAGÜISMO

Memoria Normal del Ejercicio Anual terminado el 31 de diciembre de 2014

1. Actividad de la empresa

Los datos de la entidad objeto de esta memoria son:

CIF: Q2878033F

Denominación: REAL FEDERACIÓN ESPAÑOLA DE PIRAGÜISMO

Domicilio: CL. ANTRACITA, 7 3ª PLANTA NAVE 13

Código Postal: 28045

Municipio: MADRID

Provincia: MADRID

La Real Federación Española de Piragüismo (R.F.E.P.), es una entidad privada, con personalidad jurídica propia, cuyo ámbito de actuación se extiende al conjunto del territorio del Estado en el desarrollo de las competencias que le son propias. Está integrada por federaciones de piragüismo de ámbito autonómico, clubes deportivos, deportistas, técnicos y árbitros que promuevan, practiquen o contribuyan al desarrollo del piragüismo, de acuerdo con lo dispuesto en la Ley 10/1990, de 15 de octubre, del Deporte y Real Decreto 1835/1991, de 20 de diciembre, sobre Federaciones Deportivas Españolas.

La Real Federación Española de Piragüismo, además de sus propias atribuciones, ejerce por delegación, funciones públicas de carácter administrativo, actuando en este caso como agente colaborador de la Administración Pública.

En el ámbito de su actividad como Federación Olímpica, acata las reglas que rigen al Comité Olímpico Internacional y las normas dimanantes del Comité Olímpico Español.

La R.F.E.P. es la única competente dentro de todo el Estado Español para la organización y control de las competiciones oficiales que afecten a más de una Comunidad Autónoma, así como en aquellas Autonomías donde no exista Delegación de la R.F.E.P.

Representa en España, con carácter exclusivo, a la Federación Internacional de Piragüismo y asume la representación internacional del Piragüismo Español.

Fecha: 31-03-2015

Página: 14

Juan José Román Mangas

PRESIDENTE

11936205X



REAL FEDERACIÓN ESPAÑOLA DE PIRAGÜISMO

Memoria Normal del Ejercicio Anual terminado el 31 de diciembre de 2014

Es función de la Real Federación Española de Piragüismo ordenar y dirigir la actividad nacional del Piragüismo Español en las especialidades de Aguas Tranquilas, Slalom, Aguas Bravas, Ascensos, Descensos, Travesías y Maratón, Turismo Náutico, Kayak-Polo, Rafting, Juegos Náuticos, Kayak de Mar, Kayak-Surf, Estilo Libre, Piragüismo Extremo y cuantas modalidades fije la F.I.C.

La Real Federación Española de Piragüismo no permitirá, en el cumplimiento de sus fines discriminación alguna sea política, racial o religiosa, ni permitirá injerencia de tal carácter en el ámbito de su competencia.

La Real Federación Española de Piragüismo está afiliada a la Federación Internacional de Canoa (F.I.C) a la que pertenece como miembro, obligándose en consecuencia al cumplimiento del régimen que establezca a través de sus Estatutos y Reglamentos en todo cuanto afecte al orden técnico y a las relaciones internacionales.

Como consecuencia, todas las entidades, clubes o personas integradas o inscritas en la Real Federación Española de Piragüismo, lo están en la F.I.C. con su mismo carácter.

La R.F.E.P. mantendrá relaciones con la F.I.C. y Federaciones afiliadas a la misma.

Sus Estatutos fueron aprobados por la Asamblea General con fecha 28/12/1993, ratificados por el Consejo Superior de Deportes y publicados en el B.O.E N° 39 del 15-02-1994, por Resolución de 25-01-1994 de la Secretaría del Estado-Presidencia del Consejo Superior de Deportes, modificados según B.O.E. N° 123, de 23 de mayo de 1997 y B.O.E. N° 298, de 13 de diciembre de 1997. B.O.E. N° 265, de 05 de diciembre de 2002, B.O.E. N° 120, de 20 de mayo de 2003 y B.O.E. N° 103, de 28 de abril de 2004.

La Real Federación Española de Piragüismo, además de su actividad propia de gobierno, administración, gestión, organización y reglamentación de las especialidades deportivas que corresponden a cada una de sus modalidades deportivas, ejerce bajo la coordinación y tutela del Consejo Superior de Deportes, las siguientes funciones públicas de carácter administrativo:

- Calificar y organizar en su caso, las actividades y competiciones oficiales de ámbito estatal. A estos efectos, la organización de tales competiciones se entiende referida a la regulación del marco general de las mismas, según se establezca en la normativa federativa correspondiente.
- Actuar en coordinación con las Federaciones de ámbito autonómico para la promoción general de sus modalidades deportivas en todo el territorio nacional.
- Diseñar, elaborar y ejecutar, en colaboración, en su caso, con las Federaciones de ámbito Autonómico, los planes de preparación de los deportistas de alto nivel en sus respectivas modalidades deportivas.

Fecha: 31-03-2015

Página: 15

Juan José Román Mangas

PRESIDENTE

11936205X



REAL FEDERACIÓN ESPAÑOLA DE PIRAGÜISMO

Memoria Normal del Ejercicio Anual terminado el 31 de diciembre de 2014

- Colaborar con la Administración del Estado y la de las Comunidades Autónomas en la formación de técnicos deportivos y en la prevención, control y represión del uso de sustancias y grupos farmacológicos prohibidos y métodos no reglamentados en el deporte.
- Organizar o Tutelar la Competiciones oficiales de carácter internacional que se celebran en el territorio del Estado.
- Ejercer la potestad disciplinaria deportiva en los términos establecidos en la Ley del Deporte, sus específicas disposiciones de desarrollo y sus Estatutos y Reglamentos.
- Ejercer el control de las subvenciones que asigne a las Asociaciones y Entidades Deportivas en las condiciones que fije el Consejo Superior de Deportes.
- Ejecutar, en su caso, las resoluciones del Comité Español de Disciplina Deportiva.
- La Real Federación Española de Piragüismo, desempeña respecto de sus asociados las funciones de tutela, control y supervisión que le reconoce el ordenamiento jurídico deportivo.
- Asimismo, ostentará la representación de España en las actividades y competiciones deportivas oficiales de carácter internacional celebradas fuera y dentro del territorio español. A estos efectos será competencia de la Real Federación Española de Piragüismo la elección de los deportistas que han de integrar las selecciones nacionales.

De acuerdo con sus Estatutos, la Real Federación Española de Piragüismo, cuenta con los siguientes Órganos de Gobierno:

- Presidente.
- Asamblea General.
- Comisión Delegada.

Los Órganos complementarios a los de Gobierno son:

- Junta Directiva.
- Gerente.
- Secretaria General.
- Cuantos Comités considere oportuno el Presidente y apruebe la Asamblea General.

Fecha: 31-03-2015

Página: 16

Juan José Román Mangas

PRESIDENTE

11936205X



REAL FEDERACIÓN ESPAÑOLA DE PIRAGÜISMO

Memoria Normal del Ejercicio Anual terminado el 31 de diciembre de 2014

Los Órganos Técnicos son:

- Junta Económica y de Gestión Interna.
- Dirección Técnica.
- Comité Técnico Nacional de Árbitros.
- Comité Nacional de Entrenadores.
- Comité Nacional de Competiciones y de Régimen Disciplinario.
- Comité Nacional de Aguas Tranquilas.
- Comité Nacional de Ascensos, Descensos, Travesías y Maratón.
- Comité Nacional de Slalom.
- Comité Nacional de Kayak-Polo.
- Comité Nacional de Kayak de Mar y Surf.
- Comité Nacional de Promoción.
- Comité Nacional de Turismo.
- Comité Nacional de Aguas Bravas, Estilo Libre (Rodeo), Rafting, Piragüismo Extremo y Juegos Náuticos.
- Y cuantas Comisiones que el Presidente considere oportuno de acuerdo con el desarrollo de nuestro deporte.

Normativa aplicable:

- Ley 10/1990, de 15 de octubre, del Deporte.
- Real Decreto 1835/1991, de 20 de diciembre, de Federaciones Deportivas Españolas. Desarrollo reglamentario de los Capítulos III y IV del Título III de la Ley del Deporte.
- Estatutos de la Real Federación Española de Piragüismo, aprobados por la Asamblea General del día 28 de diciembre de 1993, ratificados por el Consejo Superior de Deportes y publicados en el B.O.E. de 15 de febrero de 1994, en cumplimiento de la Disposición Final Cuarta de la Ley del Deporte.

Fecha: 31-03-2015

Página: 17

Juan José Román Mangas

PRESIDENTE

11936205X



REAL FEDERACIÓN ESPAÑOLA DE PIRAGÜISMO

Memoria Normal del Ejercicio Anual terminado el 31 de diciembre de 2014

- Orden de 28 de abril de 1992. Criterio para la realización de procesos electorales de los Órganos de Gobierno.
- Acuerdos válidamente adoptados por sus Órganos de Gobierno.
- Aplicación del actual Plan General de Contabilidad y las normas de adaptación para las Federaciones Deportivas aprobadas por Orden de 2 de febrero de 1994.
- Real Decreto 1514/2007 de 16 de noviembre por el que se aprueba el Plan General de Contabilidad.
- La moneda funcional con la que opera la entidad es el euro. Para la formulación de los estados financieros en euros se han seguido los criterios establecidos en el Plan General Contable tal y como figura en el apartado 4. Normas de registro y valoración.

2. Bases de presentación de las cuentas anuales

2.1. Imagen fiel.

Las Cuentas Anuales del ejercicio 2014 adjuntas han sido formuladas por el Presidente a partir de los registros contables de la Federación a 31 de diciembre de 2014 y en ellas se han aplicado los principios contables y criterios de valoración recogidos en el Real Decreto 1514/2007, por el que se aprueba el Plan General de Contabilidad y el resto de disposiciones legales vigentes en materia contable, y muestran la imagen fiel del patrimonio, de la situación financiera y de los resultados de la Federación, así como la veracidad de los flujos incorporados en el estado de flujos de efectivo.

No existen razones excepcionales por las que, para mostrar la imagen fiel, no se hayan aplicado disposiciones legales en materia contable

Las Cuentas Anuales adjuntas se someterán a la aprobación por la Asamblea General de la Federación, estimándose que serán aprobadas sin modificación alguna, al igual que en pasados ejercicios.

En virtud de la Disposición transitoria quinta del Real Decreto 1514/2007, la Federación sigue aplicando, en lo que no se opone a la legislación mercantil actual, la Adaptación Sectorial del Plan General de Contabilidad al sector de Federaciones Deportivas que se aprobó por Orden de 2 de febrero de 1994.

Fecha: 31-03-2015

Página: 18

Juan José Román Mangas

PRESIDENTE

11936205X



REAL FEDERACIÓN ESPAÑOLA DE PIRAGÜISMO

Memoria Normal del Ejercicio Anual terminado el 31 de diciembre de 2014

2.2. Aspectos críticos de la valoración y estimación de la incertidumbre.

Como consecuencia de las pérdidas incurridas desde el ejercicio 2009 la Federación presenta al 31 de diciembre de 2014 un patrimonio neto negativo por importe de -299.166,96 euros, siendo el de 2013 de -355.290,59 euros. Adicionalmente, las cuentas anuales de la Sociedad mostraban en 2013 un fondo de maniobra negativo de 392.622,71 euros y en 2014 de 393.053,49 euros, aspecto indicativo de la necesidad de obtener financiación externa para poder hacer frente las deudas de la Federación a corto plazo, tanto en el ejercicio 2013 como en 2014..

El compromiso formulado en las cuentas anuales de 2012 por parte de los Órganos de Gobierno de la Federación, por instancia del Consejo Superior de Deportes, de tomar las medidas oportunas que permitieran restablecer el equilibrio patrimonial en el plazo de tiempo más breve posible, se ha materializado en la elaboración de un Plan de Viabilidad para los ejercicios 2013 a 2016 en el que se inicia una senda de excedentes positivos consolidados en todos los ejercicios, basándose en presupuestos muy austeros, reestableciendo con ello el equilibrio patrimonial en el ejercicio 2016. La obtención de resultados positivos en 2014, mejorando el resultado inicialmente consignado en el Plan de Viabilidad para este ejercicio 2014, permite ser optimista ante este futuro restablecimiento del equilibrio patrimonial.

Por otro lado, las subvenciones anuales del Consejo Superior de Deportes permiten, sin lugar a dudas, financiar de manera significativa tanto la actividad deportiva como la federativa, lo que contrarresta el análisis inicial derivado del Fondo de Maniobra negativo en los últimos ejercicios.

Los factores anteriormente detallados, descartan de manera inmediata y tajante, las posibles dudas sobre la viabilidad y continuidad de esta Real Federación Española de Piragüismo.

2.3. Comparación de la información.

Se presentan, a efectos comparativos, con cada una de las partidas del balance de situación, de la cuenta de pérdidas y ganancias, del estado de cambios en el patrimonio neto, del estado de flujos de efectivo y de la memoria de las cuentas anuales, además de las cifras del ejercicio 2014, las correspondientes al ejercicio anterior, que han sido obtenidas mediante la aplicación del Plan General de Contabilidad aprobado por el Real Decreto 1514/2007.

Se han reexpresado las cifras correspondientes al ejercicio de 2013, motivado por el ajuste de auditoría del ejercicio 2012 en las siguientes partidas:

- Balance: Patrimonio Neto, Fondo Social: aumento en 181.497,26 euros.
- Cuenta de Pérdidas y Ganancias: 181.497,26 euros menos en el punto c) Pérdidas, deterioro y variación de provisión, del punto 7.Otros gastos de explotación.

Fecha: 31-03-2015

Página: 19

Juan José Román Mangas

PRESIDENTE

11936205X



REAL FEDERACIÓN ESPAÑOLA DE PIRAGÜISMO

Memoria Normal del Ejercicio Anual terminado el 31 de diciembre de 2014

Esta primera reexpresión está motivada por el principio de correlación de ingresos y gastos, ya que la provisión dotada en 2013 por créditos de dudoso cobro, por importe de 181.497,26 euros, corresponde a saldos de 2012 considerados a efectos de auditoría como prácticamente incobrables.

También se han reexpresado en 2013 la totalidad del punto III. Deudores comerciales y otras cuentas a cobrar, de Activo Corriente, para facilitar su comparabilidad con el ejercicio 2014, al no coincidir las cifras expresadas en cada una de las partidas de balance, con su correspondiente balance de sumas y saldos.

2.4. *Agrupación de partidas.*

Las cuentas anuales no tienen ninguna partida que haya sido objeto de agrupación en el balance, en la cuenta de pérdidas y ganancias, en el estado de cambios en el patrimonio neto o en el estado de flujos de efectivo.

2.5. *Elementos recogidos en varias partidas.*

No se presentan elementos patrimoniales registrados en dos o más partidas del balance.

2.6. *Cambios en criterios contables.*

No se han realizado en el ejercicio ajustes a las cuentas anuales del ejercicio 2014 por cambios de criterios contables.

2.7. *Corrección de errores.*

Se ha realizado una corrección de errores en el ejercicio 2014 por importe de 879,42 euros por ajustes en cuentas de balance, administraciones públicas.

2.8. *Importancia Relativa*

Al determinar la información a desglosar en la presente memoria sobre las diferentes partidas de los estados financieros u otros asuntos, la Federación, de acuerdo con el Marco Conceptual del Plan General de Contabilidad, ha tenido en cuenta la importancia relativa en relación con las cuentas anuales del ejercicio 2014.

Fecha: 31-03-2015

Página: 20


Juan José Román Mangas

PRESIDENTE

11936205X



REAL FEDERACIÓN ESPAÑOLA DE PIRAGÜISMO

Memoria Normal del Ejercicio Anual terminado el 31 de diciembre de 2014

3. Aplicación de resultados

La propuesta de aplicación del resultado por parte del presidente es la siguiente:

Base de reparto	Ejercicio 2014	Ejercicio 2013
Excedente del ejercicio (positivo o negativo)	159.597,99	105.251,84
Remanente		
Reservas voluntarias		
Otras reservas de libre disposición		
Total	159.597,99	105.251,84

Aplicación	Ejercicio 2014	Ejercicio 2013
Fondo social	159.597,99	105.251,84
A reservas especiales		
A reservas voluntarias		
A resultados de ejercicios anteriores		
A compensación de excedentes negativos de ejercicios anteriores		
Total	159.597,99	105.251,84

4. Normas de registro y valoración

4.1. Inmovilizado intangible.

El inmovilizado intangible se valora inicialmente por su coste, ya sea éste el precio de adquisición o el coste de producción.

Después del reconocimiento inicial, el inmovilizado intangible se valora por su coste, menos la amortización acumulada y, en su caso, el importe acumulado de las correcciones por deterioro registradas.

Para cada inmovilizado intangible se analiza y determina si la vida útil es definida o indefinida.

Los activos intangibles que tienen vida útil definida se amortizan sistemáticamente en función de la vida útil estimada de los mismos y de su valor residual. Los métodos y periodos de amortización aplicados son revisados en cada cierre de ejercicio y, si procede, ajustados de forma prospectiva. Al menos al cierre del ejercicio, se evalúa la existencia de indicios de deterioro, en cuyo caso se estiman los importes recuperables, efectuándose las correcciones valorativas que procedan.

La Federación reconoce contablemente cualquier pérdida que haya podido producirse en el valor registrado de estos activos con origen en su deterioro, utilizándose como contrapartida el epígrafe "Pérdidas netas por deterioro" de la

Fecha: 31-03-2015

Página: 21

Juan José Román Mangas

PRESIDENTE

11936205X



REAL FEDERACIÓN ESPAÑOLA DE PIRAGÜISMO

Memoria Normal del Ejercicio Anual terminado el 31 de diciembre de 2014

cuenta de pérdidas y ganancias. Los criterios para el reconocimiento de las pérdidas por deterioro de estos activos y, en su caso, de las repercusiones de las pérdidas por deterioro registradas en ejercicios anteriores son similares a los aplicados para los activos materiales y se explican posteriormente.

No existe ningún inmovilizado intangible con vida útil indefinida.

a) Aplicaciones informáticas

Se valoran al precio de adquisición o coste de producción, incluyéndose en este epígrafe los gastos de desarrollo de las páginas web. La vida útil de estos elementos se estima en 5 años.

Los gastos del personal propio que ha trabajado en el desarrollo de las aplicaciones informáticas se incluyen como mayor coste de las mismas, con abono al epígrafe "Trabajos realizados por la empresa para su activo" de la cuenta de pérdidas y ganancias.

Las reparaciones que no representan una ampliación de la vida útil y los costes de mantenimiento son cargados en la cuenta de pérdidas y ganancias en el ejercicio en que se producen.

b) Deterioro de valor de inmovilizado intangible

Al cierre del ejercicio o siempre que existan indicios de pérdidas de valor, la Federación revisa los importes en libros de sus activos intangibles para determinar si existen indicios de que dichos activos hayan sufrido una pérdida por deterioro de valor. Si existe cualquier indicio, el importe recuperable del activo se calcula con el objeto de determinar el alcance de la pérdida por deterioro de valor (si la hubiera).

En caso de que el activo no genere flujos de efectivo por sí mismo que sean independientes de otros activos, la Federación calculará el importe recuperable de la unidad generadora de efectivo a la que pertenece el activo.

El importe recuperable es el valor superior entre el valor razonable menos el coste de venta y el valor en uso.

Para estimar el valor en uso, la Federación prepara las previsiones de flujos de caja futuros antes de impuestos a partir de los presupuestos más recientes aprobados por la Federación. Estos presupuestos incorporan las mejores estimaciones disponibles de ingresos y gastos de las unidades generadoras de efectivo utilizando la experiencia del pasado y las expectativas futuras. Estas previsiones cubren los próximos 5 años, estimándose los flujos para los años futuros aplicando tasas de crecimiento razonables que, en ningún caso, son crecientes ni superan las tasas de crecimiento de los años anteriores.

Fecha: 31-03-2015

Página: 22

Juan José Román Mangas

PRESIDENTE

11936205X



REAL FEDERACIÓN ESPAÑOLA DE PIRAGÜISMO

Memoria Normal del Ejercicio Anual terminado el 31 de diciembre de 2014

Al evaluar el valor de uso, los futuros flujos de efectivos estimados se descuentan a su valor actual utilizando un tipo de interés de mercado sin riesgo, ajustados por los riesgos específicos del activo que no se han tenido en cuenta al estimar los futuros flujos de efectivo.

Si se estima que el importe recuperable de un activo (o una unidad generadora de efectivo) es inferior a su importe en libros, el importe en libros del activo (unidad generadora de efectivo) se reduce a su importe recuperable. Para ello se reconoce el importe de la pérdida por deterioro de valor como gasto y se distribuye entre los activos que forman la unidad, reduciendo en primer lugar el fondo de comercio, si existiera, y, a continuación, el resto de los activos de la unidad prorrateados en función de su importe en libros.

Cuando una pérdida por deterioro de valor revierte posteriormente, el importe en libros del activo (unidad generadora de efectivo) se incrementa a la estimación revisada de su importe recuperable, pero de tal modo que el importe en libros incrementado no supere el importe en libros que se habría determinado de no haberse reconocido ninguna pérdida por deterioro de valor para el activo (unidad generadora de efectivo) en ejercicios anteriores.

Inmediatamente se reconoce una reversión de una pérdida por deterioro de valor como ingreso.

En el ejercicio 2014 la Federación no ha registrado pérdidas por deterioro del inmovilizado intangible.

4.2. Inmovilizado material.

Se valora a su precio de adquisición o a su coste de producción que incluye, además del importe facturado después de deducir cualquier descuento o rebaja en el precio, todos los gastos adicionales y directamente relacionados que se produzcan hasta su puesta en funcionamiento, como los gastos de explanación y derribo, transporte, seguros, instalación, montaje y otros similares.

La Federación incluye en el coste del inmovilizado material que necesita un periodo de tiempo superior a un año para estar en condiciones de uso, explotación o venta, los gastos financieros relacionados con la financiación específica o genérica, directamente atribuible a la adquisición, construcción o producción. Forma parte, también, del valor del inmovilizado material, la estimación inicial del valor actual de las obligaciones asumidas derivadas del desmantelamiento o retiro y otras asociadas al activo, tales como costes de rehabilitación, cuando estas obligaciones dan lugar al registro de provisiones.

No es aplicable la activación de grandes reparaciones y costes de retiro y rehabilitación.

Fecha: 31-03-2015

Página: 23

Juan José Román Mangas

PRESIDENTE

11936205X



REAL FEDERACIÓN ESPAÑOLA DE PIRAGÜISMO

Memoria Normal del Ejercicio Anual terminado el 31 de diciembre de 2014

La Federación no tiene compromisos de desmantelamiento, retiro o rehabilitación para sus bienes de activo. Por ello no se han contabilizado en los activos valores para la cobertura de tales obligaciones de futuro.

La Federación considera que el valor contable de los activos no supera el valor recuperable de los mismos.

Se registra la pérdida por deterioro del valor de un elemento del inmovilizado material cuando su valor neto contable supere a su importe recuperable, entendiendo éste como el mayor importe entre su valor razonable menos los costes de venta y su valor en uso.

Los gastos realizados durante el ejercicio con motivo de las obras y trabajos efectuados por la Federación, se cargarán en las cuentas de gastos que correspondan.

Los costes de ampliación o mejora que dan lugar a un aumento de la capacidad productiva o a un alargamiento de la vida útil de los bienes, son incorporados al activo como mayor valor del mismo. Las cuentas del inmovilizado material en curso, se cargan por el importe de dichos gastos, con abono a la partida de ingresos que recoge los trabajos realizados por la Federación para sí misma.

Los costes relacionados con grandes reparaciones de los elementos del inmovilizado material se reconocen como sustitución en el momento en que se incurren y se amortizan durante el periodo que medie hasta la siguiente reparación, dando de baja cualquier importe asociado a la reparación que pudiera permanecer en el valor contable del citado inmovilizado.

En los arrendamientos financieros se contabiliza el activo de acuerdo con su naturaleza, y un pasivo financiero por el mismo importe, que es el menor entre el valor razonable del activo arrendado y el valor actual al inicio del arrendamiento de los pagos mínimos acordados.

La amortización de los elementos del inmovilizado material se realiza, desde el momento en el que están disponibles para su puesta en funcionamiento, de forma lineal durante su vida útil estimada estimando un valor residual nulo, en función de los siguientes años de vida útil:

Descripción	Años	% Anual
Construcciones	50	2,00%
Instalaciones Técnicas	4	25,00%
Otras Instalaciones	10	10,00%
Mobiliario	10	10,00%
Equipos Procesos de Información	4	25,00%
Elementos de Transporte	6,25	16,00%
Otro Inmovilizado	10	10,00%

Fecha: 31-03-2015

Página: 24

Juan José Román Mangas

PRESIDENTE

11936205X



REAL FEDERACIÓN ESPAÑOLA DE PIRAGÜISMO

Memoria Normal del Ejercicio Anual terminado el 31 de diciembre de 2014

4.3. Arrendamientos.

Los pagos por arrendamientos operativos se registran como gastos en la cuenta de pérdidas y ganancias cuando se devengan.

4.4. Instrumentos financieros.

La presente norma resulta de aplicación a los siguientes.

a) Activos financieros:

- Efectivo y otros activos líquidos equivalentes.
- Créditos por operaciones comerciales: clientes y deudores varios;
- Otros activos financieros: tales como depósitos en entidades de crédito, anticipos y créditos al personal, fianzas y depósitos constituidos, dividendos a cobrar y desembolsos exigidos sobre instrumentos de patrimonio propio.

b) Pasivos financieros:

- Débitos por operaciones comerciales: proveedores y acreedores varios;
- Deudas con entidades de crédito;
- Otros pasivos financieros: deudas con terceros, tales como los préstamos y créditos financieros recibidos de personas o empresas que no sean entidades de crédito incluidos los surgidos en la compra de activos no corrientes, fianzas y depósitos recibidos y desembolsos exigidos por terceros sobre participaciones.

4.4.1. Inversiones financieras a largo plazo

Préstamos y cuentas por cobrar: se registran a su coste amortizado, correspondiendo al efectivo entregado, menos las devoluciones del principal efectuadas, más los intereses devengados no cobrados en el caso de los préstamos, y al valor actual de la contraprestación realizada en el caso de las cuentas por cobrar. La Federación registra las correspondientes provisiones por la diferencia existente entre el importe a recuperar de las cuentas por cobrar y el valor en libros por el que se encuentran registradas.

4.4.2. Efectivo y otros medios líquidos equivalentes

Bajo este epígrafe del balance de situación adjunto se registra el efectivo en caja y bancos, depósitos a la vista y otras inversiones a corto plazo de

Fecha: 31-03-2015

Página: 25

Juan José Román Mangas

PRESIDENTE

11936205X



REAL FEDERACIÓN ESPAÑOLA DE PIRAGÜISMO

Memoria Normal del Ejercicio Anual terminado el 31 de diciembre de 2014

alta liquidez que son rápidamente realizables en caja y que no tienen riesgo de cambios en su valor.

4.4.3. Pasivos financieros

Los préstamos, obligaciones y similares se registran inicialmente por el importe recibido, neto de costes incurridos en la transacción. Los gastos financieros, incluidas las primas pagaderas en la liquidación o el reembolso y los costes de transacción, se contabilizan en la cuenta de pérdidas y ganancias según el criterio del devengo utilizando el método del interés efectivo. El importe devengado y no liquidado se añade al importe en libros del instrumento en la medida en que no se liquidan en el período en que se producen.

Las cuentas a pagar se registran inicialmente a su coste de mercado y posteriormente son valoradas al coste amortizado utilizando el método de la tasa de interés efectivo.

4.5. Transacciones en moneda extranjera.

Las operaciones realizadas en moneda extranjera se registran en la moneda funcional de la Federación (euros) a los tipos de cambio vigentes en el momento de la transacción. Durante el ejercicio, las diferencias que se producen entre el tipo de cambio contabilizado y el que se encuentra en vigor a la fecha de cobro o de pago se registran como resultados financieros en la cuenta de resultados.

La Federación no ha cambiado en el ejercicio la moneda funcional que es el euro

Asimismo, al 31 de diciembre de cada año, se realiza al tipo de cambio de cierre la conversión de los saldos a cobrar o pagar con origen en moneda extranjera. Las diferencias de valoración producidas se registran como resultados financieros en la cuenta de resultados.

4.6. Impuestos sobre beneficios.

La Federación está acogida a la Ley 49/2002 de 23 de diciembre, de régimen fiscal de las entidades sin fines lucrativos y de los incentivos fiscales al mecenazgo; por lo que la Federación se ha acogido al régimen especial de tributación por el Impuesto sobre Sociedades previsto en dicha Ley, capítulo II, al cumplir los requisitos establecidos para ello.

De acuerdo con lo indicado y a la exención concedida por la Agencia Tributaria, la Federación queda, pues, exenta de tributación por las rentas obtenidas de acuerdo con el artículo 7 de esta Ley.

Fecha: 31-03-2015

Página: 26

Juan José Román Mangas

PRESIDENTE

11936205X



REAL FEDERACIÓN ESPAÑOLA DE PIRAGÜISMO

Memoria Normal del Ejercicio Anual terminado el 31 de diciembre de 2014

El gasto por impuesto corriente se determina mediante la suma del gasto por impuesto corriente y el impuesto diferido.

El gasto por impuesto corriente se determina aplicando el tipo de gravamen vigente a la ganancia fiscal, y minorando el resultado así obtenido en el importe de las bonificaciones y deducciones generales y aplicadas en el ejercicio.

4.7. Ingresos y gastos.

Los ingresos y gastos se imputan en función del criterio del devengo con independencia del momento en que se produce la corriente monetaria o financiera derivada de ellos.

No obstante, la Federación únicamente contabiliza los beneficios realizados a la fecha de cierre del ejercicio, en tanto que los riesgos y las pérdidas previsibles, aun siendo eventuales, se contabilizan tan pronto son conocidos.

Los descuentos por pronto pago, por volumen u otro tipo de descuentos, así como los intereses incorporados al nominal de los créditos, se registran como una minoración de los mismos. No obstante la Federación incluye los intereses incorporados a los créditos comerciales con vencimiento no superior a un año que no tienen un tipo de interés contractual, cuando el efecto de no actualizar los flujos de efectivo no es significativo.

4.8. Provisiones y contingencias.

Las obligaciones existentes a la fecha del balance de situación surgidas como consecuencia de sucesos pasados de los que pueden derivarse perjuicios patrimoniales para la Federación cuyo importe y momento de cancelación son indeterminados se registran en el balance de situación como provisiones por el valor actual del importe más probable que se estima que la Federación tendrá que desembolsar para cancelar la obligación.

La compensación a recibir de un tercero en el momento de liquidar la obligación, no supone una minoración del importe de la deuda, sin perjuicio del reconocimiento en el activo de la Federación del correspondiente derecho de cobro, siempre que no existan dudas de que dicho reembolso será percibido, registrándose dicho activo por un importe no superior de la obligación registrada contablemente.

4.9. Elementos patrimoniales de naturaleza medioambiental.

La Federación no tiene responsabilidades, gastos, activos, ni provisiones y contingencias de naturaleza medioambiental que pudieran ser significativos en relación con el patrimonio, la situación financiera y los resultados del mismo.

Fecha: 31-03-2015

Página: 27

Juan José Román Mangas

PRESIDENTE

11936205X



REAL FEDERACIÓN ESPAÑOLA DE PIRAGÜISMO

Memoria Normal del Ejercicio Anual terminado el 31 de diciembre de 2014

4.10. Criterios empleados para el registro y valoración de los gastos de personal.

Para el caso de las retribuciones por prestación definida las contribuciones a realizar dan lugar a un pasivo por retribuciones a largo plazo al personal cuando, al cierre del ejercicio, figuren contribuciones devengadas no satisfechas.

El importe que se reconoce como provisión por retribuciones al personal a largo plazo es la diferencia entre el valor actual de las retribuciones comprometidas y el valor razonable de los eventuales activos afectos a los compromisos con los que se liquidarán las obligaciones.

Excepto en el caso de causa justificada, la Federación viene obligada a indemnizar a sus empleados cuando cesan en sus servicios.

Ante la ausencia de cualquier necesidad previsible de terminación anormal del empleo y dado que no reciben indemnizaciones aquellos empleados que se jubilan o cesan voluntariamente en sus servicios, los pagos por indemnizaciones, cuando surgen, se cargan a gastos en el momento en que se toma la decisión de efectuar el despido.

4.11. Subvenciones, donaciones y legados.

Las subvenciones de capital no reintegrables se valoran por el importe concedido, reconociéndose inicialmente como ingresos directamente imputados al patrimonio neto y se imputan a resultados en proporción a la depreciación experimentada durante el período por los activos financiados por dichas subvenciones, salvo que se trate de activos no depreciables en cuyo caso se imputarán al resultado del ejercicio en que se produzca la enajenación o baja en inventario de los mismos.

Mientras tienen el carácter de subvenciones reintegrables se contabilizan como deudas a largo plazo transformables en subvenciones.

Cuando las subvenciones se concedan para financiar gastos específicos se imputarán como ingresos en el ejercicio en que se devenguen los gastos que están financiando.

4.12. Criterios empleados en transacciones entre partes vinculadas.

Las operaciones entre empresas vinculadas se contabilizan de acuerdo con las normas generales.

Los elementos objeto de las transacciones que se realicen se contabilizarán en el momento inicial por su valor razonable.

La valoración posterior se realiza de acuerdo con lo previsto en las normas particulares para las cuentas que corresponda.

Fecha: 31-03-2015

Página: 28

Juan José Román Mangas

PRESIDENTE

11936205X



REAL FEDERACIÓN ESPAÑOLA DE PIRAGÜISMO

Memoria Normal del Ejercicio Anual terminado el 31 de diciembre de 2014

Esta norma de valoración afecta a las partes vinculadas que se explicitan en la Norma de elaboración de las cuentas anuales 15ª del Plan General de Contabilidad.

En este sentido, una parte se considera vinculada a otra cuando una de ellas ejerce o tiene la posibilidad de ejercer directa o indirectamente o en virtud de pactos o acuerdos entre partícipes, el control sobre otra o una influencia significativa en la toma de decisiones financieras y de explotación de la otra, tal como se detalla detenidamente en la Norma de elaboración de cuentas anuales 15ª.

Además, la Federación ateniéndose al "Código del Buen Gobierno" de obligado cumplimiento por parte de las Federaciones al tratarse de normativa del Consejo Superior de Deportes, considera partes vinculadas no sólo a las Federaciones Autonómicas, tal y como se presume de la aplicación de la normativa detallada en el párrafo anterior, si no a Clubes y Asociaciones Deportivas, realizando con éstas transacciones que se pueden considerar normales dentro del funcionamiento propio federativo y del desarrollo de su actividad y son de carácter económico.

Se consideran partes vinculadas a la Federación, adicionalmente a las entidades incluidas en párrafos anteriores, a las personas físicas que posean directa o indirectamente alguna participación en los derechos de voto de la Federación, de manera que les permita ejercer sobre una u otra una influencia significativa, así como a sus familiares próximos, al personal clave de la Federación, entre la que se incluyen las personas integrantes de los Órganos de Gobierno, junto a sus familiares próximos, así como a las entidades sobre las que las personas mencionadas anteriormente puedan ejercer una influencia significativa.

Asimismo tienen la consideración de partes vinculadas las empresas que compartan algún miembro del Órgano de Gobierno de la Federación, salvo cuando éste no ejerza una influencia significativa en las políticas financiera y de explotación de ambas, y, en su caso, los familiares próximos del Presidente.

5. Inmovilizado material

El movimiento habido en este capítulo del balance de situación adjunto es el siguiente:

Fecha: 31-03-2015

Página: 29

Juan José Román Mangas

PRESIDENTE

11936205X



REAL FEDERACIÓN ESPAÑOLA DE PIRAGÜISMO

Memoria Normal del Ejercicio Anual terminado el 31 de diciembre de 2014

	Terrenos y construcciones	Instalaciones técnicas y otro inmovilizado material	Inmovilizado en curso y anticipos	Total
A) SALDO INICIAL BRUTO, EJERCICIO 2013	1.147.386,16	2.465.323,67	0,00	3.612.709,83
(+) Adquisiciones mediante combinaciones de negocios				
(+) Aportaciones no dinerarias				
(+) Ampliaciones y mejoras				
(+) Resto de entradas		23.568,66		23.568,66
(-) Salidas, bajas o reducciones				
(- / +) Traspasos a / de act.no corr.mant.para la vta.u operac.interrump.				
(- / +) Traspasos a / de otras partidas				
B) SALDO FINAL BRUTO, EJERCICIO 2013	1.147.386,16	2.488.892,33	0,00	3.636.278,49
C) SALDO INICIAL BRUTO, EJERCICIO 2014	1.147.386,16	2.488.892,33	0,00	3.636.278,49
(+) Adquisiciones mediante combinaciones de negocios				
(+) Aportaciones no dinerarias				
(+) Ampliaciones y mejoras				
(+) Resto de entradas		4.631,05		
(-) Salidas, bajas o reducciones				
(- / +) Traspasos a / de act.no corr.mant.para la vta.u operac.interrump.				
(- / +) Traspasos a / de otras partidas				
D) SALDO FINAL BRUTO, EJERCICIO 2014	1.147.386,16	2.493.523,38	0,00	3.640.909,54
E) AMORTIZACION ACUMULADA, SALDO INICIAL EJERCICIO 2013	131.103,47	2.155.994,43	0,00	2.287.097,90
(+) Dotación a la amortización del ejercicio 2013	17.503,26	89.466,35		106.969,61
(+) Aumentos por adquisiciones o traspasos				
(-) Disminuciones por salidas, bajas, reducciones o traspasos				
F) AMORTIZACION ACUMULADA, SALDO FINAL EJERCICIO 2013	148.606,73	2.245.460,78	0,00	2.394.067,51
G) AMORTIZACION ACUMULADA, SALDO INICIAL EJERCICIO 2014	148.606,73	2.245.460,78	0,00	2.394.067,51
(+) Dotación a la amortización del ejercicio 2014	17.503,27	65.733,63		83.236,90
(+) Aumentos por adquisiciones o traspasos				
(-) Disminuciones por salidas, bajas, reducciones o traspasos				
H) AMORTIZACION ACUMULADA, SALDO FINAL EJERCICIO 2014	166.110,00	2.311.194,41	0,00	2.477.304,41
I) CORRECC. DE VALOR POR DETERIORO, SALDO INICIAL EJ.2013				
(+) Correcciones valorativas por deterioro reconocidas en el periodo				
(-) Reversión de correcciones valorativas por deterioro				
(-) Disminuciones por salidas, bajas, reducciones o traspasos				
J) CORRECC. DE VALOR POR DETERIORO, SALDO FINAL EJ. 2013				
K) CORRECC. DE VALOR POR DETERIORO, SALDO INICIAL EJ.				
(+) Correcciones valorativas por deterioro reconocidas en el periodo				
(-) Reversión de correcciones valorativas por deterioro				
(-) Disminuciones por salidas, bajas, reducciones o traspasos				
L) CORRECC. DE VALOR POR DETERIORO, SALDO FINAL EJ.2014				
M) VALOR NETO CONTABLE FINAL EJERCICIO 2013	998.779,43	243.431,55	0,00	1.242.210,98
N) VALOR NETO CONTABLE FINAL EJERCICIO 2014	981.276,16	182.328,97	0,00	1.163.605,13

Del detalle anterior, el valor de construcción y del terreno del inmueble en el que se sitúa la sede social de la Federación asciende a 220.114,68 euros y 238.457,56 euros, respectivamente.

El 25 de febrero de 2013, se firmó con la entidad Caja Rural de Zamora un préstamo hipotecario, sobre las oficinas federativas, por importe de 475.000 euros, con un tipo de interés del 6,50% anual, TAE 6,72% y fecha de vencimiento el 25 de febrero de 2023. El capital que quedaba pendiente de amortizar a 31 de diciembre de 2013, ascendía a 446.096,32 euros. El capital pendiente de amortizar a 31 de diciembre de 2014 es de 409.286,43 euros.

Fecha: 31-03-2015

Página: 30

Juan José Román Mangas

PRESIDENTE

11936205X



REAL FEDERACIÓN ESPAÑOLA DE PIRAGÜISMO

Memoria Normal del Ejercicio Anual terminado el 31 de diciembre de 2014

No se ha producido ninguna circunstancia que haya supuesto una incidencia significativa que afecte al ejercicio presente o a ejercicios futuros que afecten a las estimaciones de los costes de desmantelamiento, retiro o rehabilitación, vidas útiles y métodos de amortización.

No se han realizado ninguna corrección valorativa de los bienes de inmovilizado.

La Federación a 31 de diciembre no mantiene elementos del inmovilizado material no afectos a la explotación.

Existe inmovilizado material totalmente amortizado a 31 de diciembre según el siguiente detalle:

Instalaciones y equipos deportivos

DENOMINACION	FECHA	% AMORTIZACIÓN	PRECIO DE COMPRA	DOTACIÓN	AMORTIZACIÓN ACUMULADA	VALOR RESIDUAL
Instalaciones Equipos Deportivos y Equipos Especiales		25,00%	27.497,99	0,00	27.497,99	0,00
RADIOTELEFONOS		25,00%	1.298,19	0,00	1.298,19	0,00
MEGAFONOS		25,00%	3.413,75	0,00	3.413,75	0,00
CRONOMETROS IMPRESORA	01/04/88	25,00%	923,15	0,00	923,15	0,00
EQUIPOS PORTATILES 4 CANALES	01/04/88	25,00%	1.954,78	0,00	1.954,78	0,00
PULSOMETROS PE.3000/S	01/04/88	25,00%	1.622,73	0,00	1.622,73	0,00
CAMARAS VIDEO SONY V90	01/05/88	25,00%	5.282,90	0,00	5.282,90	0,00
PULSOMETROS PE.3000/S	01/06/88	25,00%	3.245,48	0,00	3.245,48	0,00
CRONOMETRO CON IMPRESORA	01/06/88	25,00%	235,60	0,00	235,60	0,00
EQUIPOS PORTATILES TH.205/E	01/07/88	25,00%	2.241,67	0,00	2.241,67	0,00
PULSOMETRO TE.3000/S	01/08/88	25,00%	324,55	0,00	324,55	0,00
PROCESADOR COPIAS P60B	01/12/88	25,00%	1.788,52	0,00	1.788,52	0,00
MAQUINA ISOCINETICA TWINHEAD	01/02/89	25,00%	300,51	0,00	300,51	0,00
EQUIPOS KEEWOOD TH - 25 COMPLETO	01/04/89	25,00%	3.179,14	0,00	3.179,14	0,00
EQUIPOS KEEWOOD TH - 25 COMPLETO	01/04/89	25,00%	1.362,49	0,00	1.362,49	0,00
VIDEO SANYO VHS A -4890 Y TVC SONY	01/12/89	25,00%	1.741,73	0,00	1.741,73	0,00
EQUIPOS PORTATILES KENWOOD BT-6	06/07/90	25,00%	1.421,58	0,00	1.421,58	0,00
PULSOMETROS SPORT TESTER P.4000	01/04/91	25,00%	2.926,92	0,00	2.926,92	0,00
CAMPO DE REGATAS COMPLETO	01/07/91	25,00%	115.175,92	0,00	115.175,92	0,00
MARQUESINAS CASETA ARBITROS	01/07/91	25,00%	3.960,43	0,00	3.960,43	0,00
RECEPTORES Y -382A WT 100 OPTIMUS	01/07/91	25,00%	1.358,22	0,00	1.358,22	0,00
PORTATILES KENWOOD TH-27 COMPLETOS	01/07/91	25,00%	7.913,02	0,00	7.913,02	0,00
EMBARCACIONES DELFIN "E" MOTOR 25-30 H.P	01/07/91	25,00%	39.594,68	0,00	39.594,68	0,00
PANTALANES FLOTANTES IROKO 11x2 Y 7x2 MS	01/07/91	25,00%	7.310,23	0,00	7.310,23	0,00
REMOLQUE GALVANIZADO DOBLE EJE	01/07/91	25,00%	2.920,92	0,00	2.920,92	0,00
NAVE MODULAR AISLADA MANTEMOSA	01/09/91	25,00%	49.282,99	0,00	49.282,99	0,00
CAMARA VIDEO MITSUBISI	01/02/92	25,00%	2.877,86	0,00	2.877,86	0,00
ANALIZADOR LACTAOCON IMPRESORA	01/03/92	25,00%	4.955,78	0,00	4.955,78	0,00
CAMARA VIDEO MITSUBISI	01/05/92	25,00%	866,38	0,00	866,38	0,00
EQUIPAMIENTO CAMPO DE SLALOM	01/10/92	25,00%	11.409,61	0,00	11.409,61	0,00
CAMARA VIDEO MITSUBISI	01/11/92	25,00%	1.710,70	0,00	1.710,70	0,00
VIDEO COPIADORA MITSUBISI	01/11/92	25,00%	2.693,48	0,00	2.693,48	0,00
IMPRESORA CONTROLES BIOMEDICOS	01/01/93	25,00%	4.385,65	0,00	4.385,65	0,00
VIDEO SONY SLV - 425	07/06/93	25,00%	535,65	0,00	535,65	0,00

Fecha: 31-03-2015

Página: 31

Juan José Román Mangas

PRESIDENTE

11936205X



REAL FEDERACIÓN ESPAÑOLA DE PIRAGÜISMO

Memoria Normal del Ejercicio Anual terminado el 31 de diciembre de 2014

DENOMINACION	FECHA	% AMORTIZACIÓN	PRECIO DE COMPRA	DOTACIÓN	AMORTIZACIÓN ACUMULADA	VALOR RESIDUAL
CUENTAPALADAS NILSEN	26/05/93	25,00%	343,96	0,00	343,96	0,00
SPOR TESTER 2 INTERFACE	24/05/93	25,00%	5.019,64	0,00	5.019,64	0,00
SISTEMA DE SALIDAS ELECTRONICO	09/05/93	25,00%	60.101,21	0,00	60.101,21	0,00
BALANZA ELECTRONICA	22/07/93	25,00%	1.679,53	0,00	1.679,53	0,00
SISTEMA DE SALIDAS SLALOM ELECTRONICO	19/07/93	25,00%	26.535,35	0,00	26.535,35	0,00
ORDENADOR SISTEMA DE SALIDAS SLALOM	29/09/93	25,00%	397,87	0,00	397,87	0,00
CENTRALITA ELECTRONICA SLALOM	29/09/93	25,00%	3.455,82	0,00	3.455,82	0,00
TELEFONOS MOVILES NEC - P100	01/01/94	25,00%	1.110,36	0,00	1.110,36	0,00
ACCESORIOS TELEFONOS MOVILES	01/02/94	25,00%	127,78	0,00	127,78	0,00
MEGAFONO MASTER SOUNO	30/11/95	25,00%	170,93	0,00	170,93	0,00
WOLKY TALKING ALINCO	01/04/95	25,00%	599,33	0,00	599,33	0,00
PULSOMETROS SPORT TESTER PE - 4000	01/04/95	25,00%	2.628,72	0,00	2.628,72	0,00
INTERFASE SPORT TESTER PE - 4000	01/04/95	25,00%	335,74	0,00	335,74	0,00
SIMULADORES ANAMOMETROS DAVIS	01/10/95	25,00%	5.918,35	0,00	5.918,35	0,00
INTERSOFT ELECTRONIC	01/04/96	25,00%	14.039,68	0,00	14.039,68	0,00
FEAM S.A POWER PRI	01/03/96	25,00%	3.136,72	0,00	3.136,72	0,00
MACARIO LLORENTE	01/03/96	25,00%	2.512,00	0,00	2.512,00	0,00
MEDITEL	01/04/96	25,00%	988,66	0,00	988,66	0,00
SISTEMAS INTEGRALES	01/05/96	25,00%	2.267,02	0,00	2.267,02	0,00
COPLAR S.A	01/08/96	25,00%	420,71	0,00	420,71	0,00
ERGOMETROS DE KAYAK Y CANOA	31/12/98	25,00%	30.050,61	0,00	30.050,61	0,00
PIRAGUAS C-1 Y K-1	31/12/98	25,00%	7.648,62	0,00	7.648,62	0,00
ERGOMETROS MODEST KAYAK	31/12/99	25,00%	5.883,01	0,00	5.883,01	0,00
PLASTEX COMPOSIT (1 K-1, 1 C-1 Y 1 C-2)	31/12/99	25,00%	12.622,04	0,00	12.622,04	0,00
PLASTEX COMPOSIT (1 K-1, 1 C-1 Y 1 C-2)	31/12/99	25,00%	8.953,87	0,00	8.953,87	0,00
PLASTEX COMPOSIT (1 K-1, 1 C-1 Y 1 C-2)	31/12/99	25,00%	5.200,87	0,00	5.200,87	0,00
CATAMARAN DE MOTOR	31/12/99	25,00%	9.904,56	0,00	9.904,56	0,00
K-1 MOSQUITO	31/12/99	25,00%	8.600,71	0,00	8.600,71	0,00
K-2 MOSQUITO	31/12/99	25,00%	5.435,39	0,00	5.435,39	0,00
PIRAGUAS	31/12/99	25,00%	4.062,48	0,00	4.062,48	0,00
ROMAN MANGAS (1 K-1 Y 1 K-2)	31/12/99	25,00%	5.849,76	0,00	5.849,76	0,00
K-1 MOSQUITO	31/12/99	25,00%	3.440,28	0,00	3.440,28	0,00
K-1 SLALOM	31/12/99	25,00%	826,82	0,00	826,82	0,00
PULSOMETROS	31/12/99	25,00%	1.736,40	0,00	1.736,40	0,00
EQUIPO GRABACIÓN ACTIVIDADES DEPORTIVAS	31/12/99	25,00%	5.000,87	0,00	5.000,87	0,00
INTERVAL INTERFACE	31/05/00	25,00%	511,02	0,00	511,02	0,00
PLASTEX K-1 DESTROVER	31/05/00	25,00%	2.788,47	0,00	2.788,47	0,00
CAMARA VIDEO PANASONIC	30/06/00	25,00%	3.730,30	0,00	3.730,30	0,00
ANALIZADOR DE LACTATO E INTERVAL 1000	30/07/00	25,00%	4.132,05	0,00	4.132,05	0,00
CONTENEDOR	30/08/00	25,00%	2.254,44	0,00	2.254,44	0,00
PULSOMETROS	30/10/00	25,00%	2.602,47	0,00	2.602,47	0,00
K-4 PRINCIPE ASTURIAS	31/12/00	25,00%	37.563,26	0,00	37.563,26	0,00
ARREGLO SISTEMA SALIDAS SEVILLA 2002	31/12/00	25,00%	11.921,68	0,00	11.921,68	0,00
KAYAK MILAN	31/12/00	25,00%	1.800,13	0,00	1.800,13	0,00
PULSOMETROS	01/04/01	25,00%	4,54	0,00	4,54	0,00
PULSOMETROS	01/04/01	25,00%	832,87	0,00	832,87	0,00
CRONOS IMPRESOR SEIKO	21/05/01	25,00%	1.507,95	0,00	1.507,95	0,00
ANEMOMETRO	25/05/01	25,00%	165,56	0,00	165,56	0,00
WALKIES-TALKIES	25/05/01	25,00%	906,83	0,00	906,83	0,00
MYO MAX	11/07/01	25,00%	746,06	0,00	746,06	0,00

Fecha: 31-03-2015

Página: 32



Juan José Román Mangas

PRESIDENTE

11936205X



REAL FEDERACIÓN ESPAÑOLA DE PIRAGÜISMO

Memoria Normal del Ejercicio Anual terminado el 31 de diciembre de 2014

DENOMINACION	FECHA	% AMORTIZACIÓN	PRECIO DE COMPRA	DOTACIÓN	AMORTIZACIÓN ACUMULADA	VALOR RESIDUAL
SEVILLA 2002	25/08/01	25,00%	5.885,69	0,00	5.885,69	0,00
CAMARA VIDEO DIGITAL	25/09/01	25,00%	2.812,51	0,00	2.812,51	0,00
CAMARA VIDEO DIGITAL	25/09/01	25,00%	1.396,04	0,00	1.396,04	0,00
K-2 ESCORPIO	29/09/01	25,00%	2.992,79	0,00	2.992,79	0,00
ADELANTEX N.V.	18/10/01	25,00%	1.014,42	0,00	1.014,42	0,00
TIME TRONICS(MACFINISH)	25/11/01	25,00%	25.940,21	0,00	25.940,21	0,00
PLASTEX COMPOSITE PPH PIRAGUAS	30/12/01	25,00%	8.020,00	0,00	8.020,00	0,00
PIRAGUAS	31/12/01	25,00%	33.768,62	0,00	33.768,62	0,00
VIDEO PROYECTOR SANYO	17/10/02	25,00%	1.943,20	0,00	1.943,20	0,00
INTERVAL 2000 / MEGAFONO MF80	28/10/02	25,00%	482,84	0,00	482,84	0,00
TECLADO EQUIPO INFORMATICA	28/10/02	25,00%	13,06	0,00	13,06	0,00
CARTELES SEÑALIZACIÓN	15/10/02	25,00%	1.783,15	0,00	1.783,15	0,00
BANDERAS	15/10/02	25,00%	740,70	0,00	740,70	0,00
LONAS LOGOTIPO C.S.D.	15/01/02	25,00%	1.432,67	0,00	1.432,67	0,00
CASETA PANELABLE TRIANA	30/09/02	25,00%	4.508,23	0,00	4.508,23	0,00
PEGATINAS E IMPERDIBLES	30/09/02	25,00%	1.592,25	0,00	1.592,25	0,00
SISTEMA DE GESTIÓN ACREDITACIONES	15/10/02	25,00%	12.022,33	0,00	12.022,33	0,00
SISTEMA DE GESTIÓN RESULTADOS	15/10/02	25,00%	13.739,81	0,00	13.739,81	0,00
TV Y VIDEO	01/03/02	25,00%	1.432,22	0,00	1.432,22	0,00
KAYAKERGOMETRO	30/04/02	25,00%	2.085,53	0,00	2.085,53	0,00
PULSOMETROS POLAR S-610	30/04/02	25,00%	443,60	0,00	443,60	0,00
ERGOMETRO	25/07/02	25,00%	412,20	0,00	412,20	0,00
EMBARCADERO PICADAS	20/07/02	25,00%	3.091,45	0,00	3.091,45	0,00
ACONDICIONAMIENTO RIO ERES	25/08/02	25,00%	2.743,33	0,00	2.743,33	0,00
MAJOVI PLASTICS B.V.	01/07/02	25,00%	843,02	0,00	843,02	0,00
CASETA MG	28/06/02	25,00%	1.502,66	0,00	1.502,66	0,00
PLACAS FOREX	01/07/02	25,00%	62,73	0,00	62,73	0,00
BOYAS BAR BOOYS 480m Y 605m	01/07/02	25,00%	912,44	0,00	912,44	0,00
CLIP MOSQUETON	01/07/02	25,00%	414,42	0,00	414,42	0,00
TRANSCPTOR PORTATIL	01/09/02	25,00%	2.988,79	0,00	2.988,79	0,00
MODEM EXT.US. ROBOTIC	30/09/02	25,00%	896,66	0,00	896,66	0,00
IMPRESORA Y GRABADORA	30/09/02	25,00%	774,12	0,00	774,12	0,00
CABALLETES	30/09/02	25,00%	2.960,52	0,00	2.960,52	0,00
MEGAFONOS	30/12/02	25,00%	559,68	0,00	559,68	0,00
ERGOMETROS	30/12/02	25,00%	3.528,00	0,00	3.528,00	0,00
MOTOR YAMAHA	30/12/02	25,00%	224,20	0,00	224,20	0,00
C1 HELIO	30/12/02	25,00%	828,72	0,00	828,72	0,00
8 K-1 Y 1 K-2 SCORPION	30/12/02	25,00%	24.400,00	0,00	24.400,00	0,00
ERGOMETROS SPEED COACH	11/12/02	25,00%	1.810,60	0,00	1.810,60	0,00
PULSOMETROS POLAR S-610	30/12/02	25,00%	1.814,25	0,00	1.814,25	0,00
TV 20" + VIDEO + 1 TRANSCPTORES SILVER	14/12/02	25,00%	1.326,26	0,00	1.326,26	0,00
KAYAKERGOMETROS	11/12/02	25,00%	8.797,70	0,00	8.797,70	0,00
CAMARAS PANASONIC	12/12/02	25,00%	1.881,71	0,00	1.881,71	0,00
PULSOMETROS POLAR S-610	30/12/02	25,00%	951,67	0,00	951,67	0,00
RADIOTRANSMISOR	30/12/02	25,00%	908,54	0,00	908,54	0,00
PRISMATICOS	17/10/02	25,00%	302,71	0,00	302,71	0,00
ENCUADERNADORA P/CANU MASTER	28/10/02	25,00%	463,72	0,00	463,72	0,00
TECLADO RATON LABTEC	28/10/02	25,00%	82,82	0,00	82,82	0,00
MEGAFONOS MF-300	15/10/02	25,00%	419,77	0,00	419,77	0,00
TRANSMISOR POLAR T-31	15/10/02	25,00%	130,25	0,00	130,25	0,00

Fecha: 31-03-2015

Página: 33

Juan José Román Mangas

PRESIDENTE

11936205X



REAL FEDERACIÓN ESPAÑOLA DE PIRAGÜISMO

Memoria Normal del Ejercicio Anual terminado el 31 de diciembre de 2014

DENOMINACION	FECHA	% AMORTIZACIÓN	PRECIO DE COMPRA	DOTACIÓN	AMORTIZACIÓN ACUMULADA	VALOR RESIDUAL
PILAS PULSOMETROS POLAR 2032	15/01/02	25,00%	28,35	0,00	28,35	0,00
CAMARAS PANASONIC	30/09/02	25,00%	3.763,41	0,00	3.763,41	0,00
PULSOMETROS / INTERFACE POLAR S-610	30/09/02	25,00%	3.932,32	0,00	3.932,32	0,00
CAMARA PANASONIC	15/03/03	25,00%	900,00	0,00	900,00	0,00
MAGNETOSCOPIO	15/03/03	25,00%	605,00	0,00	605,00	0,00
PANTALAN FLOTANTE EN PICADAS	19/06/03	25,00%	4.464,94	0,00	4.464,94	0,00
CAMPO REGATAS	29/07/03	25,00%	2.672,37	0,00	2.672,37	0,00
TAQUILLAS PARA PICADAS	31/12/06	25,00%	6.561,71	0,00	6.561,71	0,00
CAMPO REGATAS EN PICADAS	31/12/06	25,00%	24.526,33	0,00	24.526,33	0,00
PANTALAN FLOTANTE EN PICADAS	31/12/06	25,00%	5.061,99	0,00	5.061,99	0,00
MEGASONIC	31/12/06	25,00%	3.048,62	0,00	3.048,62	0,00
PGPS FORERRUNER	31/12/06	25,00%	4.221,18	0,00	4.221,18	0,00
CASETA AISLADA SANITARIA PR6A53	25/07/07	25,00%	5.290,00	0,00	5.290,00	0,00
CASETA 1X1 AISLADA SANITARIA C-1/S	25/07/07	25,00%	1.085,12	0,00	1.085,12	0,00
DOUBLET IBERICA, S.A.	25/06/09	25,00%	3.812,66	0,00	3.812,66	0,00
BATERIA PARA MOTORA	30/12/09	25,00%	83,96	0,00	83,96	0,00
DOUBLET IBERICA, S.A.	25/06/09	25,00%	3.812,66	0,00	3.812,66	0,00
BATERIA PARA MOTORA	30/12/09	25,00%	83,96	0,00	83,96	0,00
SISTEMA DINAMICO DE MEDICION DE FUERZA MUSCULAR PARA LOS EQUIPOS NACIONALES	11/02/10	25,00%	3.913,72	109,91	3.913,72	0,00
FOTOCELULA DE LLEGADA Y OTRA DE SALIDA SLALOM	13/04/10	25,00%	14.037,07	980,67	14.037,07	0,00
CRONOMETRO MODELO INERVAL 2000	12/02/10	25,00%	192,96	5,55	192,96	0,00
TOTALES			914.471,01	1.096,13	914.471,01	0,00

Instalaciones y equipos administrativos

DENOMINACION	FECHA	% AMORTIZACIÓN	PRECIO DE COMPRA	DOTACIÓN	AMORTIZACIÓN ACUMULADA	VALOR RESIDUAL
COLEGIO OFICIAL PERITOS INDUSTRIALES	31/12/96	10,00%	3.037,55	0,00	3.037,55	0,00
AYUNTAMIENTO DE MADRID	31/12/96	10,00%	1.592,02	0,00	1.592,02	0,00
RODRIGUEZ Y CORDERO - "SUELO".	31/12/96	10,00%	3.368,55	0,00	3.368,55	0,00
CONSTRUCCIONES TIETAR - "SUELO".	31/12/96	10,00%	2.714,95	0,00	2.714,95	0,00
SAITER S.A - "TECHO".	31/12/96	10,00%	2.125,48	0,00	2.125,48	0,00
INMOBILIARIA ARJONA S.A.(AIRE ACONDICIONADO)	24/01/97	10,00%	12.561,15	0,00	12.561,15	0,00
INMOBILIARIA ARJONA S.A(ELECTRICIDAD)	24/01/97	10,00%	11.271,98	0,00	11.271,98	0,00
INMOBILIARIA ARJONA S.A(PINTURA)	24/01/97	10,00%	3.174,02	0,00	3.174,02	0,00
TOTALES			39.845,71	0,00	39.845,71	0,00

Mobiliario

DENOMINACION	FECHA	% AMORTIZACIÓN	PRECIO DE COMPRA	DOTACIÓN	AMORTIZACIÓN ACUMULADA	VALOR RESIDUAL
CEA BERMUDEZ, 14		10,00%	78.201,56	0,00	78.201,56	0,00

Fecha: 31-03-2015

Página: 34

Juan José Román Mangas

PRESIDENTE

11936205X



REAL FEDERACIÓN ESPAÑOLA DE PIRAGÜISMO

Memoria Normal del Ejercicio Anual terminado el 31 de diciembre de 2014

DENOMINACION	FECHA	% AMORTIZACIÓN	PRECIO DE COMPRA	DOTACIÓN	AMORTIZACIÓN ACUMULADA	VALOR RESIDUAL
MESA VOR/DOS		10,00%	257,46	0,00	257,46	0,00
ARMARIO VITRINA ESCUELA ENTRENADORES		10,00%	1.232,99	0,00	1.232,99	0,00
ARMARIO SECRETARIA GENERAL		10,00%	502,11	0,00	502,11	0,00
DESPACHO SECRETARIO TECNICO	01/02/88	10,00%	776,52	0,00	776,52	0,00
FOTOCOPIADORA MINOLTA	01/04/88	10,00%	8.346,86	0,00	8.346,86	0,00
INTERMOF ESCUELA ENTRENADORES	01/05/88	10,00%	447,51	0,00	447,51	0,00
MESA SECRETARIA SECRETARIO GENERAL	01/07/88	10,00%	181,37	0,00	181,37	0,00
T.V COLOR 14"	01/09/88	10,00%	1.081,82	0,00	1.081,82	0,00
LAMPARAS SECRETARIA GENERAL	01/09/88	10,00%	99,73	0,00	99,73	0,00
LAMPARAS 3/1 HARF	01/12/88	10,00%	85,93	0,00	85,93	0,00
MOBILIRARIO SECRETARIA TECNICA	01/11/89	10,00%	3.764,88	0,00	3.764,88	0,00
SILLAS PARA SECRETARIAS	01/06/89	10,00%	1.042,01	0,00	1.042,01	0,00
MOBILIARIO SECRETARIA GENERAL	01/12/89	10,00%	5.454,88	0,00	5.454,88	0,00
FOTOCOPIADORA RANK XEROX 5028Z	01/04/89	10,00%	7.730,94	0,00	7.730,94	0,00
MAQUINAS PLASTIFICADORAS MIDI 20	01/12/89	10,00%	3.029,10	0,00	3.029,10	0,00
ARMARIO FRIGORIFICO RESIDENCIA EL PINO	01/11/89	10,00%	2.346,78	0,00	2.346,78	0,00
SILLA ELO 6PS ESCUELA DE ENTRENADORES	01/05/90	10,00%	222,40	0,00	222,40	0,00
LAMPARA Y UN CARRO TELEFONO	01/06/90	10,00%	309,44	0,00	309,44	0,00
CUADROS	01/07/90	10,00%	437,54	0,00	437,54	0,00
T.V GRUNDIG ST/70	01/07/90	10,00%	841,42	0,00	841,42	0,00
IMPRESORA LASER HP	01/07/90	10,00%	1.389,47	0,00	1.389,47	0,00
ACONDICIONADORES AIRE PINGÜINO	01/08/90	10,00%	9.634,96	0,00	9.634,96	0,00
MOBILIARIO SECRETARIA ADJUNTA Y TECNICA	01/01/91	10,00%	3.329,99	0,00	3.329,99	0,00
MONITOR COLOR 10" PAL/SECAM	01/05/91	10,00%	807,76	0,00	807,76	0,00
HORNO TERMO CHEFF 4M 0491	01/06/91	10,00%	1.241,93	0,00	1.241,93	0,00
MAQUINA DE FRANQUEAR ALCATEL 7500	01/08/91	10,00%	2.552,95	0,00	2.552,95	0,00
TELECOPIADORA XEROX M.7017	01/01/91	10,00%	1.585,23	0,00	1.585,23	0,00
EXTINTORES PARED	01/02/92	10,00%	535,46	0,00	535,46	0,00
FOTOCOPIADORA CANON N/92231712	01/02/92	10,00%	5.409,11	0,00	5.409,11	0,00
MESA ORDENADOR DE ROBLE Y LAMPARA HALOGENA	01/02/92	10,00%	529,73	0,00	529,73	0,00
SILLA SIN BRAZOS ELV.GAS BASE C	01/06/92	10,00%	202,32	0,00	202,32	0,00
DESPACHO ESCUELA NACIONAL DE ENTRENADORES	01/09/92	10,00%	665,56	0,00	665,56	0,00
ARMARIO ACCESORIO INTERMOF	01/03/94	10,00%	722,16	0,00	722,16	0,00
ASPIRADOR PARA LIMPIEZA	01/05/94	10,00%	135,23	0,00	135,23	0,00
MAQUINA PARA ENCUADERNAR	01/10/95	10,00%	225,38	0,00	225,38	0,00
MESAS COMPACTAS +BUCK APOYO 2 CAJONES +ARCHIVO	31/01/97	10,00%	11.206,19	0,00	11.206,19	0,00
ALAS ALTAS DE 800X600X720H GRIS TAPA GRIS	31/01/97	10,00%	249,24	0,00	249,24	0,00
ALTILLOS MOSTRADOR DE 1800	31/01/97	10,00%	277,87	0,00	277,87	0,00
BUCK RODANTE CAJON Y ARCHIVO	31/01/97	10,00%	327,53	0,00	327,53	0,00
ARMARIOS 900X400X1610H PUERTA PARTE INT.3 ESTANTES	31/01/97	10,00%	477,29	0,00	477,29	0,00
SILLAS GIRATORIAS ELEVACION A GAS CON Y SIN BRAZOS	31/01/97	10,00%	416,26	0,00	416,26	0,00
SILLONES ARMAZON PATIN	31/01/97	10,00%	270,82	0,00	270,82	0,00
SILLON CAVALIERE RESPALDO ALTO ELEVAC.A GAS	31/03/97	10,00%	703,73	0,00	703,73	0,00
SILLONES ESTRUCTURA NOGAL	31/03/97	10,00%	654,50	0,00	654,50	0,00
PERSIANAS VENECIANAS LAMA ALUMINIO DE 25MM	31/03/97	10,00%	624,72	0,00	624,72	0,00
ESTANTES ESPECIALES EN ROBLE NATURAL	31/03/97	10,00%	138,47	0,00	138,47	0,00
ARMARIOS 900X450X1618H CON PUERTAS Y ESTANTES	31/03/97	10,00%	6.889,57	0,00	6.889,57	0,00
SILLONES ARMAZON PATIN	31/03/97	10,00%	677,04	0,00	677,04	0,00
MESA LOBBY DE 70X70 EN NEGRO	31/03/97	10,00%	141,12	0,00	141,12	0,00
BIOMBOS DE 1200X1620H.TELA ROJA	31/03/97	10,00%	592,14	0,00	592,14	0,00

Fecha: 31-03-2015

Página: 35

Juan José Román Mangas

PRESIDENTE

11936205X



REAL FEDERACIÓN ESPAÑOLA DE PIRAGÜISMO

Memoria Normal del Ejercicio Anual terminado el 31 de diciembre de 2014


DENOMINACION	FECHA	% AMORTIZACIÓN	PRECIO DE COMPRA	DOTACIÓN	AMORTIZACIÓN ACUMULADA	VALOR RESIDUAL
REMATES VERTICAL FR 12620H	31/03/97	10,00%	36,83	0,00	36,83	0,00
PATAS DE APOYO	31/03/97	10,00%	47,55	0,00	47,55	0,00
TABLERO DE UNION MEDIO CIRCULO DE 1200X720H	31/03/97	10,00%	347,29	0,00	347,29	0,00
SILLONES CON BRAZOS BASE PATIN Y UNO ELEVAC.GAS	31/03/97	10,00%	2.071,21	0,00	2.071,21	0,00
PERSIANAS VENECIANAS LAMA ALUMINIO DE 25MM	31/03/97	10,00%	164,44	0,00	164,44	0,00
BIOMBOS TELA ROJA	31/03/97	10,00%	3.893,03	0,00	3.893,03	0,00
REMATES VERTICAL FR 12620H	31/03/97	10,00%	147,32	0,00	147,32	0,00
PATAS DE APOYO	31/03/97	10,00%	261,54	0,00	261,54	0,00
RETAPIZADO TRASERA ARMARIOS TELA ROJA	31/03/97	10,00%	180,30	0,00	180,30	0,00
MESA DE REUNION DE 1900X900	31/03/97	10,00%	254,46	0,00	254,46	0,00
LAVADORA ELECTROLUX	31/12/97	10,00%	362,16	0,00	362,16	0,00
SECADORA ELECTROLUX	31/12/97	10,00%	362,16	0,00	362,16	0,00
FOTOCOPIADORA RANK XEROX 230DC	31/07/98	10,00%	6.212,18	0,00	6.212,18	0,00
ARMARIO ARCHIVADOR	25/05/00	10,00%	1.259,26	0,00	1.259,26	0,00
CALCULADORAS IMPRESORAS	25/02/02	10,00%	283,34	0,00	283,34	0,00
ARMARIO ARCHIVO GENERAL	31/03/04	10,00%	13.960,70	336,59	13.960,70	0,00
MOBILIARIO DE OFICINA	07/06/04	10,00%	861,01	36,80	861,01	0,00
SILLA DESPACHO DE CONTABILIDAD	26/12/04	10,00%	224,44	22,01	224,44	0,00
TOTALES			199.936,18	395,40	199.936,18	199.936,18

Equipos para procesos de información

DENOMINACION	FECHA	% AMORTIZACIÓN	PRECIO DE COMPRA	DOTACIÓN	AMORTIZACIÓN ACUMULADA	VALOR RESIDUAL
EQUIPOS CONTROL DICON		25,00%	16.172,63	0,00	16.172,63	0,00
ORDENADOR PC M-24 OLIVETTI CON IMPRESORA		25,00%	7.032,82	0,00	7.032,82	0,00
ORDENADOR PC M-28 OLIVETTI Y OPEN ACCES II		25,00%	5.358,48	0,00	5.358,48	0,00
ORDENADOR PC M-28 OLIVETTI Y HP LASER	01/01/88	25,00%	6.058,20	0,00	6.058,20	0,00
ORDENADOR PC M-29 OLIVETTI	01/07/89	25,00%	2.611,76	0,00	2.611,76	0,00
ORDENADOR PC CPV - 30 286	01/08/89	25,00%	2.463,00	0,00	2.463,00	0,00
ORDENADOR PC TOSHIVA T3100 F	01/08/89	25,00%	3.317,20	0,00	3.317,20	0,00
ORDENADOR PC CPV -30 286 CON IMPRESORA	01/10/89	25,00%	4.304,36	0,00	4.304,36	0,00
ORDENADOR PC PCA 125620	01/02/90	25,00%	1.633,29	0,00	1.633,29	0,00
ORDENADOR TOSHIVA T1200	01/05/90	25,00%	2.157,65	0,00	2.157,65	0,00
ACTUALIZACION OPEN ACCES III	01/03/91	25,00%	329,84	0,00	329,84	0,00
ORDENADOR PS2 L40 PORTATIL 55/WO271	01/06/91	25,00%	3.302,72	0,00	3.302,72	0,00
ORDENADOR PC MEMORES-TELEX	01/08/91	25,00%	4.038,80	0,00	4.038,80	0,00
ORDENADOR PCA 12SL20 MB HP LASER	01/01/91	25,00%	4.342,85	0,00	4.342,85	0,00
IMPRESORA DESKJET 500C	01/03/92	25,00%	740,27	0,00	740,27	0,00
IMPRESORA HP LASERJET III	01/06/92	25,00%	1.539,85	0,00	1.539,85	0,00
ORDENADOR PC/ VPM4A SIFAL	01/06/93	25,00%	1.927,09	0,00	1.927,09	0,00
ORDENADOR COMPAQ CONTURA AERO4/25	01/11/94	25,00%	1.416,89	0,00	1.416,89	0,00
ORDENADOR COMPAQ PROLINEA 4/50S	01/07/94	25,00%	6.831,91	0,00	6.831,91	0,00
COMPAQ DX4/100 - TARJETA ARNEC - MONITOR	01/03/95	25,00%	4.905,46	0,00	4.905,46	0,00
IMPRESORA HP-LASER JET 4 PLUS	01/03/95	25,00%	1.261,52	0,00	1.261,52	0,00
IMPRESORA STILUS COLOR	01/04/95	25,00%	477,80	0,00	477,80	0,00

Fecha: 31-03-2015

Página: 36



Juan José Román Mangas

PRESIDENTE

11936205X



REAL FEDERACIÓN ESPAÑOLA DE PIRAGÜISMO

Memoria Normal del Ejercicio Anual terminado el 31 de diciembre de 2014

DENOMINACION	FECHA	% AMORTIZACIÓN	PRECIO DE COMPRA	DOTACIÓN	AMORTIZACIÓN ACUMULADA	VALOR RESIDUAL
COMPAQ CONTURA 410 DX/50	01/04/95	25,00%	1.610,11	0,00	1.610,11	0,00
AMPLIACION MEMORIA 4MB CONTURA 410	01/04/95	25,00%	218,77	0,00	218,77	0,00
IMPRESORA HP - 310	01/04/95	25,00%	251,82	0,00	251,82	0,00
CD - ROM	01/04/95	25,00%	210,35	0,00	210,35	0,00
TARJETA ARNEC 16 BITS	01/04/95	25,00%	139,43	0,00	139,43	0,00
AMPLIACION 200 MB A 540 MB PA COMPAQ	01/04/95	25,00%	150,25	0,00	150,25	0,00
1 HDD DE 1,2 GB PARALELO	01/04/95	25,00%	821,58	0,00	821,58	0,00
COMPAQ CONTURA 410 DX2/50	01/04/95	25,00%	1.610,11	0,00	1.610,11	0,00
IMPRESORAS HP - LASER JET 5P	01/06/95	25,00%	1.598,69	0,00	1.598,69	0,00
TARJETA ROBOTIC WORLDPORT 14, 4 KB	01/08/95	25,00%	262,04	0,00	262,04	0,00
MONITOR 14" .28	01/08/95	25,00%	221,77	0,00	221,77	0,00
IMPRESORA HP -320	01/08/95	25,00%	251,82	0,00	251,82	0,00
COMPAQ CONTURA 410	01/08/95	25,00%	1.397,35	0,00	1.397,35	0,00
ERMESTEL	31/12/96	25,00%	997,08	0,00	997,08	0,00
IMPRESORA HP 4 PLUS	01/05/96	25,00%	1.141,32	0,00	1.141,32	0,00
TARJETAS DE RED INTERNET	01/05/96	25,00%	238,00	0,00	238,00	0,00
PC ERMESTEL 100 MHZ PCI	01/05/96	25,00%	4.062,84	0,00	4.062,84	0,00
MONITORES MITAC 14" SUGA	01/05/96	25,00%	863,05	0,00	863,05	0,00
CD - ROM 6X PARA PC	01/05/96	25,00%	240,40	0,00	240,40	0,00
CAJAS SEMITORRE PARA PC	01/05/96	25,00%	192,32	0,00	192,32	0,00
CONMUTADOR 4 A 1	01/05/96	25,00%	39,07	0,00	39,07	0,00
AMPLIFICADORES R J45	01/05/96	25,00%	155,06	0,00	155,06	0,00
CABLE 25 m	01/05/96	25,00%	23,44	0,00	23,44	0,00
PC ERMESTEL PENTIUM 133 MHZ	31/12/96	25,00%	2.723,16	0,00	2.723,16	0,00
ESCANER COLOR HP SCAUTET	31/12/96	25,00%	913,02	0,00	913,02	0,00
PC ERMESTEL PENTIUM 133 MHZ	30/01/97	25,00%	589,83	0,00	589,83	0,00
LLAVES DE DISQUETERAS	30/01/97	25,00%	205,55	0,00	205,55	0,00
AMPLIACIONES DE 8 A 16MB DE RAM	30/01/97	25,00%	576,97	0,00	576,97	0,00
AMPLIACIONES DE 16 A 32 MB DE RAM	30/01/97	25,00%	300,51	0,00	300,51	0,00
DAT DE 4 GB.HP INTERNO	30/01/96	25,00%	631,06	0,00	631,06	0,00
HP NETSERVER LH PLUS, PLACA AMPL A 2º PROCESADOR	30/01/97	25,00%	6.190,42	0,00	6.190,42	0,00
TARJETAS DE RED ENHERNET RJ45 PCI O ISA	30/01/97	25,00%	952,00	0,00	952,00	0,00
MONITOR DE 15"	30/01/97	25,00%	306,52	0,00	306,52	0,00
MODEM US ROBOTICS 28.800 INTERNO PCI	30/01/97	25,00%	228,38	0,00	228,38	0,00
ALARGADOR DE TECLADO	30/01/97	25,00%	45,08	0,00	45,08	0,00
ALARGADOR DE RATON	30/01/97	25,00%	45,08	0,00	45,08	0,00
ALARGADOR DE MONITOR	30/01/97	25,00%	45,08	0,00	45,08	0,00
CABLEADO COMPLETO 16 PUESTOS VOZ Y 20 PUESTOS	30/01/97	25,00%	4.146,98	0,00	4.146,98	0,00
PC PORTATIL TARJETA T.B.M... Y SPEED	23/05/97	25,00%	1.520,56	0,00	1.520,56	0,00
PC PORTATIL TARJETA T.B.M... Y SPEED	23/05/97	25,00%	1.520,56	0,00	1.520,56	0,00
IMPRESORA STYLUS COLOR	09/06/97	25,00%	720,61	0,00	720,61	0,00
FAX MODEM	11/07/97	25,00%	681,55	0,00	681,55	0,00
PC PENTIUM 200 MH2 32 MB	07/10/97	25,00%	1.003,69	0,00	1.003,69	0,00
MODEM EXTERNO 33600	15/10/97	25,00%	156,26	0,00	156,26	0,00
EQUIPO INFORMatico	31/12/99	25,00%	8.716,45	0,00	8.716,45	0,00
IMPRESORA	31/12/99	25,00%	332,52	0,00	332,52	0,00
TOSHIBA PORTATIL	25/01/00	25,00%	1.942,90	0,00	1.942,90	0,00
PENTIUM Y ELEMENTOS	28/02/00	25,00%	2.494,23	0,00	2.494,23	0,00
HP ONNIBOOK Y MEMORIA²	15/05/00	25,00%	5.302,71	0,00	5.302,71	0,00
TARJETA RED MEMORIA - NODO LOCAL RTB	31/05/00	25,00%	516,68	0,00	516,68	0,00

Fecha: 31-03-2015

Página: 37

Juan José Román Mangas

PRESIDENTE

11936205X



REAL FEDERACIÓN ESPAÑOLA DE PIRAGÜISMO

Memoria Normal del Ejercicio Anual terminado el 31 de diciembre de 2014

DENOMINACION	FECHA	% AMORTIZACIÓN	PRECIO DE COMPRA	DOTACIÓN	AMORTIZACIÓN ACUMULADA	VALOR RESIDUAL
FAX - L250	22/06/00	25,00%	915,44	0,00	915,44	0,00
PC PENTIUM III - VECTRA	27/10/00	25,00%	3.070,14	0,00	3.070,14	0,00
PC PENTIUM III - VECTRA	30/10/00	25,00%	3.962,82	0,00	3.962,82	0,00
IMPRESORA HP	31/12/00	25,00%	259,60	0,00	259,60	0,00
INFORMÁTICA(ORDENADORES)	25/08/01	25,00%	13.415,77	0,00	13.415,77	0,00
MICROPROCESADOR	25/11/01	25,00%	5.092,95	0,00	5.092,95	0,00
MATERIAL INFORMÁTICA	25/12/01	25,00%	2.664,93	0,00	2.664,93	0,00
DISCO DYNAMO	25/12/01	25,00%	343,50	0,00	343,50	0,00
ORDENADOR PORTATIL SMARBOOK P4	30/12/02	25,00%	1.684,86	0,00	1.684,86	0,00
ORDENADOR PORTATIL AIRIS	30/12/02	25,00%	1.280,03	0,00	1.280,03	0,00
FUENTE ATX 300W	20/12/02	25,00%	37,95	0,00	37,95	0,00
PC PORTATIL	28/06/02	25,00%	1.872,75	0,00	1.872,75	0,00
ESCANER HP4 PLUS	25/01/02	25,00%	414,49	0,00	414,49	0,00
ORDENADOR PORTÁTIL HP OMNIBOOK 4500	01/09/02	25,00%	2.652,70	0,00	2.652,70	0,00
CRONOIMPRESORES CONTROL SEIKO	01/09/02	25,00%	3.015,84	0,00	3.015,84	0,00
GESTIÓN DE RESULTADOS	01/07/02	25,00%	1.156,90	0,00	1.156,90	0,00
ORDENADOR PORTÁTIL	30/06/03	25,00%	1.220,49	0,00	1.220,49	0,00
EQUIPO PIV	29/09/03	25,00%	992,56	0,00	992,56	0,00
MATERIAL INFORMÁTICA	31/12/04	25,00%	15.825,50	0,00	15.825,50	0,00
SERVIDOR RED + IMPRESORA	04/07/05	25,00%	1.403,00	0,00	1.403,00	0,00
SERVIDOR RED + IMPRESORA	05/07/05	25,00%	3.478,13	0,00	3.478,13	0,00
ORDENADOR PORTATIL H-P	11/10/05	25,00%	971,22	0,00	971,22	0,00
ORDENADOR PORTATIL H-P	20/06/06	25,00%	1.257,20	0,00	1.257,20	0,00
ORDENADOR PORTATIL H-P	20/06/06	25,00%	1.257,20	0,00	1.257,20	0,00
IMPRESORA H-P	28/07/06	25,00%	809,92	0,00	809,92	0,00
IMPRESORA H-P	28/07/06	25,00%	206,33	0,00	206,33	0,00
ORDENADORES PORTATILES	31/12/06	25,00%	2.831,82	0,00	2.831,82	0,00
MONITORES TFT	23/04/07	25,00%	2.411,04	0,00	2.411,04	0,00
CAMARA MINI DV MEGA O	30/05/07	25,00%	602,59	0,00	602,59	0,00
SWITCH 3COM 24 PUERTOS	31/05/07	25,00%	392,00	0,00	392,00	0,00
ORDENADOR FUJITSU SIEMENS AMILO-PI 1505T	11/09/07	25,00%	688,79	0,00	688,79	0,00
VIDEO CAMARA SDR-PANASONIC	05/10/07	25,00%	602,59	0,00	602,59	0,00
DISCO DURO EXTERNO 500GB ETHERNET LACIE	09/10/07	25,00%	242,86	0,00	242,86	0,00
ORDENADOR PORTATIL HP CPMAC 671B	08/11/07	25,00%	1.359,19	0,00	1.359,19	0,00
FAX BROTHER 8360P	05/12/07	25,00%	390,36	0,00	390,36	0,00
ORDENADOR HP COMPAQ NC6120	10/12/07	25,00%	1.200,00	0,00	1.200,00	0,00
IMPRESORA HO LASERJET	17/12/07	25,00%	2.200,00	0,00	2.200,00	0,00
ORDENADOR PORTÁTIL TOSHIBA TECRA A9-12W	27/12/07	25,00%	1.199,00	0,00	1.199,00	0,00
IMPRESORA LASER HP LASERJET 1022NW	27/12/07	25,00%	320,00	0,00	320,00	0,00
RATÓN LOGITECH V450	27/12/07	25,00%	39,04	0,00	39,04	0,00
CAMARA DIGITAL	10/01/08	25,00%	335,00	0,00	335,00	0,00
ORDENADOR	10/01/08	25,00%	549,03	0,00	549,03	0,00
MP1975	30/04/08	25,00%	2.866,32	0,00	2.866,32	0,00
MP2391	16/07/08	25,00%	100,89	0,00	100,89	0,00
MP2434	21/08/08	25,00%	500,37	0,00	500,37	0,00
MP3206	27/10/08	25,00%	509,35	0,00	509,35	0,00
MP3608	21/11/08	25,00%	196,02	0,00	196,02	0,00
MP4108	30/12/08	25,00%	2.099,78	0,00	2.099,78	0,00
EQUIPO CORE 2 DUO A 3,0 GHZ	06/05/09	25,00%	533,00	45,63	533,00	0,00
EQUIPO QUAD CORE 2 DUO 2,4GHZ	13/05/09	25,00%	3.564,51	322,27	3.564,51	0,00

Fecha: 31-03-2015

Página: 38



Juan José Román Mangas

PRESIDENTE

11936205X



REAL FEDERACIÓN ESPAÑOLA DE PIRAGÜISMO

Memoria Normal del Ejercicio Anual terminado el 31 de diciembre de 2014

DENOMINACION	FECHA	% AMORTIZACIÓN	PRECIO DE COMPRA	DOTACIÓN	AMORTIZACIÓN ACUMULADA	VALOR RESIDUAL
EQUIPO CORE 2 DUO A 3,0 GHZ E IMPRESORA	18/05/09	25,00%	709,63	66,59	709,63	0,00
MATERIAL TECNOLÓGICO	05/06/09	25,00%	2.835,28	301,01	2.835,28	0,00
DOS CAMARAS DE VIDEO	25/08/09	25,00%	611,99	98,92	611,99	0,00
MATERIAL TECNOLÓGICO	25/08/09	25,00%	1.555,80	251,49	1.555,80	0,00
3 PORTÁTILES TOSHIBA SATELLITE PRO A300-274	28/08/09	25,00%	3.467,77	567,67	3.467,77	0,00
LATIGUILLO UTP CAT-57 MTS PARA ORDENADOR PORTATIL	16/09/09	25,00%	9,03	1,60	9,03	0,00
ORDENADOR PORTATIL TOSHIBA SATELLITE PRO I.300 22E	16/09/09	25,00%	791,13	139,80	791,13	0,00
ORDENADOR CORE2 QUAD 2,66 GH CON	28/09/09	25,00%	1.040,73	192,46	1.040,73	0,00
CAMARA DE VIDEO MODELO JVC GZ-MG 630 R 60 GB-	30/09/09	25,00%	424,98	79,17	424,98	0,00
RADIO PARA EL VEHICULO DEL EQUIPO SLALOM	27/10/09	25,00%	85,00	17,41	85,00	0,00
NAVISION	16/11/09	25,00%	483,84	105,72	483,84	0,00
KASPERSKY BUSSINESS	17/11/09	25,00%	571,42	125,24	571,42	0,00
5 CRONOS PARA LAS PRUEBAS ARBITRALES	22/03/10	25,00%	1.414,18	77,49	1.414,18	0,00
CELULA FOTOELECTRICA PARA LOS ENTRENAMIENTOS DE LOS EQUIPOS NACIONALES DE SLALOM	26/05/10	25,00%	37.713,39	3.745,51	37.713,39	0,00
ORDENADOR PORTATIL COMPAQ PRESARIO CQ61, MALETA, RATON E IMPRESORA HP LASERJET PRO PARA EL EQUIPO NACIONAL DE SLALOM	26/05/10	25,00%	903,38	89,72	903,38	0,00
EQUIPO INFOMATICO CORE 2 DUO QUAD A 2,66 GHZ, PARA LOS EQUIPOS NACIONALES	05/07/10	25,00%	786,54	99,66	786,54	0,00
DISCO DURO IDE 320 GB WESTER DIGITAL PARA LA FEDERACION, SEGUN JUSTIFICANTE ADJUNTO	19/10/10	25,00%	80,09	15,96	80,09	0,00
IMPRESORA HP LASERJET	16/11/10	25,00%	238,61	52,13	238,61	0,00
TOTALES			290.448,02	4.080,48	290.448,02	0,00

Elementos de transporte de uso deportivo

DENOMINACION	FECHA	% AMORTIZACIÓN	PRECIO DE COMPRA	DOTACIÓN	AMORTIZACIÓN ACUMULADA	VALOR RESIDUAL
MOTORA FUERA BORDA MERCURY		16,00%	2.205,95	0,00	2.205,95	0,00
BARCA NEUMATICA FUERABORDA		16,00%	2.103,54	0,00	2.103,54	0,00
MOTORA FUERABORDA MERCURY M-35		16,00%	2.798,33	0,00	2.798,33	0,00
MOTOR FUERABORDA MERCURY 25 HP	01/02/88	16,00%	2.268,46	0,00	2.268,46	0,00
FURGONETA FORD TRANSIT 9 PLAZAS	01/06/88	16,00%	13.414,02	0,00	13.414,02	0,00
FUERABORDA MERCURY 25 HP	01/12/88	16,00%	2.428,09	0,00	2.428,09	0,00
REMOLQUE IMAP / M EXPLORER	01/03/89	16,00%	2.100,18	0,00	2.100,18	0,00
REMOLQUE IMAP / TRITON	01/03/89	16,00%	1.544,84	0,00	1.544,84	0,00
MOTORA HONDA DF 15	01/03/90	16,00%	2.507,42	0,00	2.507,42	0,00
MOTORAS DELFIN PESCADOR	01/03/90	16,00%	4.146,50	0,00	4.146,50	0,00
MOTORES MERCURY 1 - 025312	01/03/90	16,00%	4.895,03	0,00	4.895,03	0,00
FURGONETA CITRÖEN C - 25	01/07/91	16,00%	15.341,36	0,00	15.341,36	0,00
FURGONETA CITRÖEN C - 25	01/04/91	16,00%	15.341,36	0,00	15.341,36	0,00
FURGONETA CITRÖEN C - 15	01/04/91	16,00%	3.684,70	0,00	3.684,70	0,00
FURGONETA FORD TRANSIT COMBI 100 LTD	01/10/93	16,00%	16.096,31	0,00	16.096,31	0,00
FURGONETA FORD TRANSIT COMBI 100 FT	01/12/93	16,00%	13.222,27	0,00	13.222,27	0,00
FURGONETA FORD TRANSIT COMBI 100FT80	11/12/93	16,00%	12.810,25	0,00	12.810,25	0,00
MAS IMPORTE FORD TRANSIT FT100 COMBI 80	01/03/94	16,00%	875,36	0,00	875,36	0,00
REMOLQUE PARA TRASLADO DE PIRAGUAS	01/03/94	16,00%	1.278,65	0,00	1.278,65	0,00
FURGONETA FORD TRANSIT COMBI 100	01/09/95	16,00%	13.989,07	0,00	13.989,07	0,00
FURGONETA FORD TRANSIT COMBI 100	31/12/98	16,00%	13.145,58	0,00	13.145,58	0,00
REMOLQUE PARA TRASLADO DE PIRAGUAS	31/12/99	16,00%	4.870,11	0,00	4.870,11	0,00

Fecha: 31-03-2015

Página: 39

Juan José Román Mangas

PRESIDENTE

11936205X



REAL FEDERACIÓN ESPAÑOLA DE PIRAGÜISMO

Memoria Normal del Ejercicio Anual terminado el 31 de diciembre de 2014


DENOMINACION	FECHA	% AMORTIZACIÓN	PRECIO DE COMPRA	DOTACIÓN	AMORTIZACIÓN ACUMULADA	VALOR RESIDUAL
FURGONETA FORD TRANSIT	01/01/00	16,00%	18.369,02	0,00	18.369,02	0,00
FURGONETA FORD TRANSIT	02/01/00	16,00%	21.988,96	0,00	21.988,96	0,00
FURGONETA MERCEDES BENZ	03/01/01	16,00%	28.982,99	0,00	28.982,99	0,00
FURGONETA PEUGEOT	04/01/01	16,00%	19.366,03	0,00	19.366,03	0,00
MOTORA	05/01/01	16,00%	3.709,75	0,00	3.709,75	0,00
MOTORA	06/01/01	16,00%	3.709,75	0,00	3.709,75	0,00
REMOLQUE	07/01/02	16,00%	2.269,49	0,00	2.269,49	0,00
REMOLQUE SATELITE	08/01/02	16,00%	2.091,00	0,00	2.091,00	0,00
FURGONETAS MARCA	10/11/03	16,00%	37.184,11	0,00	37.184,11	0,00
REMOLQUE PARA TRASLADO PIRAGUAS	21/07/03	16,00%	1.500,70	0,00	1.500,70	0,00
REMOLQUE PARA TRASLADO PIRAGUAS	26/12/04	16,00%	3.331,19	0,00	3.331,19	0,00
FURGONETAS CITROËN	30/12/05	16,00%	76.778,85	0,00	76.778,85	0,00
REMOLQUE MERCAR	17/05/06	16,00%	829,37	0,00	829,37	0,00
MOTORA MERCURY	17/05/06	16,00%	8.379,45	0,00	8.379,45	0,00
MOTORA MERCURY	17/05/06	16,00%	8.379,45	0,00	8.379,45	0,00
CATAMARAN + MOTOR	14/06/06	16,00%	8.253,61	0,00	8.253,61	0,00
CITROEN JUMPER	24/07/06	16,00%	19.194,81	0,00	19.194,81	0,00
CITROEN XARA PICASO	24/07/06	16,00%	29.448,64	0,00	29.448,64	0,00
REMOLQUE PARA PIRAGUAS	10/10/06	16,00%	5.147,78	16,36	5.147,78	0,00
REMOLQUE PARA PIRAGUAS	31/12/06	16,00%	7.092,50	277,48	7.092,50	0,00
REMOLQUES Y MOTORAS NAUTIMOTOR	31/12/06	16,00%	26.488,21	1.036,31	26.488,21	0,00
TOTALES			483.563,04	1.330,15	483.563,04	0,00

Otro inmovilizado material

DENOMINACION	FECHA	% AMORTIZACIÓN	PRECIO DE COMPRA	DOTACIÓN	AMORTIZACIÓN ACUMULADA	VALOR RESIDUAL
EMBARCACIONES COMPETICION	13/12/06	16,00%	10.500,00	327,95	10.500,00	0,00
EMBARCACIONES COMPETICION	13/12/06	16,00%	50.000,00	1.561,64	50.000,00	0,00
EMBARCACIONES COMPETICION	18/12/07	16,00%	77.273,94	2.582,85	77.273,94	0,00
TOTALES			137.773,94	2.582,85	137.773,94	0,00

Fecha: 31-03-2015

Página: 40



Juan José Román Mangas

PRESIDENTE

11936205X



REAL FEDERACIÓN ESPAÑOLA DE PIRAGÜISMO

Memoria Normal del Ejercicio Anual terminado el 31 de diciembre de 2014

De manera agrupada:

	EJERCICIO 2014				EJERCICIO 2013			
	PRECIO DE COMPRA	DOTACIÓN	AMORTIZACIÓN ACUMULADA	VALOR RESIDUAL	PRECIO DE COMPRA	DOTACIÓN	AMORTIZACIÓN ACUMULADA	VALOR RESIDUAL
INSTALACIONES EQUIPOS DTVOS. Y ESPECIALES	914.471,01	1.096,13	914.471,01	0,00	896.327,26	477,87	896.327,26	0,00
OTRAS INSTALACIONES USO ADMINISTRATIVO	39.845,71	0,00	39.845,71	0,00	39.845,71	0,00	39.845,71	0,00
MOBILIARIO Y ENSERES	199.936,18	395,40	199.936,18	0,00	184.890,03	0,00	184.890,03	0,00
EQUIPOS PROCESOS INFORMATICOS	290.448,02	4.080,48	290.448,02	0,00	249.311,83	2.314,98	249.311,83	0,00
ELEMENTOS DE TRANSPORTE USO DEPORTIVO	483.563,04	0,00	483.563,04	0,00	483.563,04	1.330,15	483.563,04	0,00
OTRO INMOVILIZADO MATERIAL	137.773,94	2.582,85	137.773,94	0,00	60.500,00	1.889,59	60.500,00	0,00
TOTALES	2.066.037,90	8.154,86	2.066.037,90	0,00	1.914.437,87	6.012,59	1.914.437,87	0,00

No existen circunstancias de carácter sustantivo que afecten a los bienes del activo inmovilizado, ya sea a su naturaleza como a su estado jurídico, tales como arrendamientos, seguros, litigios, embargos u otras situaciones análogas.

La política de la Federación es formalizar pólizas de seguros para cubrir los posibles riesgos a que están sujetos los diversos elementos de su inmovilizado material. La Federación revisa anualmente, o cuando alguna circunstancia lo hace necesario, las coberturas y los riesgos cubiertos y se acuerdan los importes que razonablemente se deben cubrir para el año siguiente.

Se han recibido subvenciones, donaciones y legados relacionados con el inmovilizado material en los ejercicios 2013 y 2014 tal y como se detalla en los siguientes cuadros.

El detalle de las imputaciones a resultados de las subvenciones de capital concedidas relacionadas con los elementos de inmovilizado material es el siguiente:

CUENTA	AÑO	SUBVENCION	TRASPASO 2013	AMORTIZACION ACUMULADA 2013	VALOR RESIDUAL 2013
211	1996	122.900,97	2.458,02	51.414,21	71.858,48
211	1998	37.699,23	753,98	22.996,47	14.702,76
211	1999	22.237,44	444,75	6.519,77	15.717,67
211	2002	5.770,72	115,41	1.347,98	4.422,74
211	2003	10.560,83	211,22	2.143,88	8.416,95
211	2004	26.311,40	526,23	5.078,23	21.233,17
211	2005	3.838,42	76,77	649,06	3.189,36

Fecha: 31-03-2015

Página: 41

Juan José Román Mangas

PRESIDENTE

11936205X



REAL FEDERACIÓN ESPAÑOLA DE PIRAGÜISMO

Memoria Normal del Ejercicio Anual terminado el 31 de diciembre de 2014

CUENTA	AÑO	SUBVENCION	TRASPASO 2013	AMORTIZACION ACUMULADA 2013	VALOR RESIDUAL 2013
211	2006	11.524,88	230,50	1.616,01	9.908,87
211	2007	30.050,50	601,01	3.638,99	26.411,51
211	2009	22.830,74	456,61	1.986,97	20.843,77
211	2011	7.200,84	144,02	288,87	6.911,97
212	2009	3.812,66	457,00	3.812,66	0,00
212	2010	17.950,79	4.487,70	16.745,30	1.205,49
212	2011	17.666,61	4.416,65	9.490,30	8.176,31
216	2004	15.046,15	1.504,62	14.658,06	388,09
216	2005	922,90	92,29	783,58	139,32
216	2006	13.325,09	1.332,51	9.342,17	3.982,92
216	2011	2.628,99	262,90	527,24	2.101,75
217	2009	11.013,33	1.489,48	11.013,33	0,00
217	2010	39.119,29	9.779,82	34.300,78	4.818,51
217	2011	5.713,82	1.428,46	3.618,13	2.095,69
218	2009	88.676,17	14.188,19	62.360,92	26.315,25
218	2010	23.631,69	3.781,07	13.662,94	9.968,75
218	2011	36.148,41	5.783,75	14.196,34	21.952,07
219	2006	60.101,00	6.010,10	42.400,02	17.700,98
219	2007	23.134,77	2.313,48	13.975,94	9.158,83
219	2009	28.593,10	2.859,31	12.754,65	15.838,45
219	2010	75.353,74	7.535,37	26.142,70	49.211,04
219	2011	23.317,15	2.331,72	5.894,10	17.423,05
219	2013	23.175,28	5,18	5,18	23.170,10
TOTALES		810.256,91	76.078,10	393.364,77	417.263,86

El total de imputaciones a resultados de las subvenciones relacionadas con el inmovilizado material en el ejercicio 2013 ha sido de 76.078,10 euros.

Para el ejercicio de 2014, el detalle de las imputaciones a resultados de las subvenciones de capital concedidas relacionadas con los elementos de inmovilizado material es el siguiente:

CUENTA	AÑO	SUBVENCION	TRASPASO 2014	AMORTIZACION ACUMULADA 2014	VALOR RESIDUAL 2014
211	1996	122.900,97	2.458,02	53.872,23	69.400,46
211	1998	37.699,23	753,98	23.750,46	13.948,77
211	1999	22.237,44	444,75	6.964,52	15.272,92
211	2002	5.770,72	115,41	1.463,39	4.307,33
211	2003	10.560,83	211,22	2.355,09	8.205,74
211	2004	26.311,40	526,23	5.604,46	20.706,94
211	2005	3.838,42	76,77	725,83	3.112,59
211	2006	11.524,88	230,50	1.846,51	9.678,37
211	2007	30.050,50	601,01	4.240,00	25.810,50
211	2009	22.830,74	456,61	2.443,58	20.387,16
211	2011	7.200,84	144,02	432,89	6.767,95
212	2010	17.950,79	1.205,49	17.950,79	0,00
212	2011	17.666,61	4.416,65	13.906,95	3.759,66

Fecha: 31-03-2015

Página: 42

Juan José Román Mangas

PRESIDENTE

11936205X



REAL FEDERACIÓN ESPAÑOLA DE PIRAGÜISMO

Memoria Normal del Ejercicio Anual terminado el 31 de diciembre de 2014

CUENTA	AÑO	SUBVENCION	TRASPASO 2014	AMORTIZACION ACUMULADA 2014	VALOR RESIDUAL 2014
216	2004	15.046,15	388,09	15.046,15	0,00
216	2005	922,90	92,29	875,87	47,03
216	2006	13.325,09	1.332,51	10.674,67	2.650,42
216	2011	2.628,99	262,90	790,14	1.838,85
217	2010	39.119,29	4.818,51	39.119,29	0,00
217	2011	5.713,82	1.428,46	5.046,59	667,23
217	2014	4.430,97	453,57	453,57	3.977,40
218	2009	88.676,17	14.188,19	76.549,11	12.127,06
218	2010	23.631,69	3.781,07	17.444,01	6.187,68
218	2011	36.148,41	5.783,75	19.980,08	16.168,33
219	2006	60.101,00	6.010,10	48.410,12	11.690,88
219	2007	23.134,77	2.313,48	16.289,41	6.845,36
219	2009	28.593,10	2.859,31	15.613,96	12.979,14
219	2010	75.353,74	7.535,37	33.678,08	41.675,66
219	2011	23.317,15	2.331,72	8.225,82	15.091,33
219	2013	23.175,28	2.317,53	2.322,71	20.852,57
TOTALES		799.861,89	67.537,49	446.076,27	354.157,34

El total de imputaciones a resultados de las subvenciones relacionadas con el inmovilizado material en el ejercicio 2014 ha sido de 67.537,49 euros.

6. Inmovilizado intangible

El detalle de movimientos habidos en este capítulo del balance de situación adjunto es el siguiente:

Fecha: 31-03-2015

Página: 43

Juan José Román Mangas

PRESIDENTE

11936205X



REAL FEDERACIÓN ESPAÑOLA DE PIRAGÜISMO

Memoria Normal del Ejercicio Anual terminado el 31 de diciembre de 2014

	Desarrollo y Concesiones	Patentes, licencias, marcas y similares	Aplicaciones informáticas	Otro inmovilizado o intangible	Total
A) SALDO INICIAL BRUTO, EJERCICIO 2013			332.211,24		332.211,24
(+) Adquisiciones mediante combinaciones de negocios					
(+) Aportaciones no dinerarias					
(+) Ampliaciones y mejoras					
(+) Resto de entradas					
(-) Salidas, bajas o reducciones					
(- / +) Traspasos a / de activos no corr.mant.para la vta u operac.interrump.					
(- / +) Traspasos a / de otras partidas					
B) SALDO FINAL BRUTO, EJERCICIO 2013			332.211,24		332.211,24
C) SALDO INICIAL BRUTO, EJERCICIO 2014			332.211,24		332.211,24
(+) Adquisiciones mediante combinaciones de negocios					
(+) Aportaciones no dinerarias					
(+) Ampliaciones y mejoras					
(+) Resto de entradas			1.575,89		
(-) Salidas, bajas o reducciones					
(- / +) Traspasos a / de activos no corr.mant.para la vta u operac.interrump.					
(- / +) Traspasos a / de otras partidas					
D) SALDO FINAL BRUTO, EJERCICIO 2014			333.787,13		332.211,24
E) AMORTIZACION ACUMULADA, SDO.INICIAL EJ. 2013			255.819,69		255.819,69
(+) Dotación a la amortización del ejercicio 2013			38.582,55		38.582,55
(+) Aumentos por adquisiciones o traspasos					
(-) Disminuciones por salidas, bajas, reducciones o traspasos					
F) AMORTIZACION ACUMULADA, SDO.FINAL EJ.2013			294.402,24		294.402,24
G) AMORTIZACION ACUMULADA, SDO.INICIAL EJ.2014			294.402,24		294.402,24
(+) Dotación a la amortización del ejercicio 2014			21.795,12		21.795,12
(+) Aumentos por adquisiciones o traspasos					
(-) Disminuciones por salidas, bajas, reducciones o traspasos					
H) AMORTIZACION ACUMULADA, SDO.FINAL EJ.2014			316.197,36		316.197,36
I) CORRECC.DE VALOR POR DET., SDO.INICIAL EJ.2013					
(+) Correcciones val. por deterioro reconocidas en el periodo					
(-) Reversión de correcciones valorativas por deterioro					
(-) Disminuciones por salidas, bajas, reducciones o traspasos					
J) CORRECC.DE VALOR POR DET., SDO.FINAL EJ.2013					
K) CORRECC.DE VALOR POR DET., SDO.IN.EJ.2014					
(+) Correcciones val. por deterioro reconocidas en el periodo					
(-) Reversión de correcciones valorativas por deterioro					
(-) Disminuciones por salidas, bajas, reducciones o traspasos					
L) CORRECC.DE VALOR POR DET., SDO. FINAL EJ.2014					
M) VALOR NETO CONTABLE FINAL EJERCICIO 2013			37.809,00		37.809,00
N) VALOR NETO CONTABLE FINAL EJERCICIO 2014			17.589,77		17.589,77

La amortización de los elementos del inmovilizado intangibles de forma lineal durante su vida útil estimada, en función de los siguientes años de vida útil:

Fecha: 31-03-2015

Página: 44



Juan José Román Mangas

PRESIDENTE

11936205X



REAL FEDERACIÓN ESPAÑOLA DE PIRAGÜISMO

Memoria Normal del Ejercicio Anual terminado el 31 de diciembre de 2014

Descripción	Años	% Anual
Aplicaciones informáticas	5	20%

No se ha producido ninguna circunstancia que haya supuesto una incidencia significativa en el ejercicio presente o a ejercicios futuros que afecten a valores residuales, vidas útiles o métodos de amortización

El coste del inmovilizado intangible totalmente amortizado es de 286.522,00 euros, según el siguiente detalle:

DENOMINACION	FECHA	% AMORTIZACIÓN	PRECIO DE COMPRA	DOTACIÓN	AMORTIZACIÓN ACUMULADA	VALOR RESIDUAL
APLICACIONES COMPETICIONES INTERNACIONALES	01/03/91	20,00%	4.765,79	0,00	4.765,79	0,00
ACTUALIZACION RED NOWELL 2.15 A 3.11	01/11/91	20,00%	6.806,49	0,00	6.806,49	0,00
25% TERCERA FASE SOFTWARE SISTEMVIAL	01/07/92	20,00%	4.217,48	0,00	4.217,48	0,00
25% TERCERA FASE SOFTWARE SISTEMVIAL	01/08/92	20,00%	2.952,24	0,00	2.952,24	0,00
25% TERCERA FASE SOFTWARE SISTEMVIAL	01/08/92	20,00%	2.952,24	0,00	2.952,24	0,00
25% TERCERA FASE SOFTWARE SISTEMVIAL	01/11/92	20,00%	3.004,49	0,00	3.004,49	0,00
RACIONALIZACION FEDERACIONES DEPORTIVAS	01/10/92	20,00%	17.977,34	0,00	17.977,34	0,00
ACTUALIZACION OA4 5 USUARIOS	01/03/94	20,00%	684,25	0,00	684,25	0,00
MODIFICACIONES APLICACIONES F.E.P.	01/07/94	20,00%	1.589,68	0,00	1.589,68	0,00
OPEN ACCES 4 MONOPUESTO	01/10/94	20,00%	60,10	0,00	60,10	0,00
SOFTWARE EVALUACION POTENCIAS MUNDIALES	01/11/95	20,00%	7.094,27	0,00	7.094,27	0,00
ERMESTEL 1 ADOBE PHOTOSHOP 3.0 Y RATON	01/09/96	20,00%	723,62	0,00	723,62	0,00
APLICACIÓN DE BINDAR	01/02/96	20,00%	30.967,67	0,00	30.967,67	0,00
MICROSOFT OFFICE WINDOWS 95 - 1 LICENCIA	01/04/96	20,00%	549,33	0,00	549,33	0,00
OFFICE PRO WINDOWS 95 CD	01/06/96	20,00%	1.403,30	0,00	1.403,30	0,00
COREL VENTURA VERSION 5.0	01/11/96	20,00%	335,36	0,00	335,36	0,00
WINDOWS NT SERVER 4.0 CON 25 LICENCIAS	30/01/97	20,00%	1.196,01	0,00	1.196,01	0,00
SOFTWARE DE FAX PARA RED ZETA FAX 10 USUARIOS	30/01/97	20,00%	769,30	0,00	769,30	0,00
BACKUP PARA RED WINDOWS NT	30/01/97	20,00%	1.045,76	0,00	1.045,76	0,00
ACCESO INTERNET	30/01/97	20,00%	270,46	0,00	270,46	0,00
CURSO DE WORD Y WINDOWS 95	30/01/97	20,00%	751,27	0,00	751,27	0,00
REORGANIZACION DE RED Y RESOLUCION PROBLEMAS	30/01/97	20,00%	1.682,83	0,00	1.682,83	0,00
QUARK XPRESS 3.32 WINDOWS .VER CASTELLANO	30/01/97	20,00%	853,44	0,00	853,44	0,00
FOTOCOPIAS MANUAL DE WORD	30/01/97	20,00%	66,11	0,00	66,11	0,00
SOFTWARE OFFICE 97	15/10/97	20,00%	408,69	0,00	408,69	0,00
PROXY SERVER 1.0 CD	15/10/97	20,00%	931,57	0,00	931,57	0,00
APLICACIÓN NAVISION	31/12/98	20,00%	885,22	0,00	885,22	0,00
APLICACIÓN BINDAR-NAVISION	31/12/98	20,00%	7.539,92	0,00	7.539,92	0,00
APLICACIÓN ERMESTEL	31/12/99	20,00%	8.313,25	0,00	8.313,25	0,00
BACKOFFICE SERVE	31/05/00	20,00%	4.747,98	0,00	4.747,98	0,00
PANDA ANTIVIRUS	31/05/00	20,00%	975,56	0,00	975,56	0,00
RESTO APLICACIÓN ERMESTEL	31/12/00	20,00%	682,84	0,00	682,84	0,00
GESTIÓN DE RESULTADOS	01/07/02	20,00%	1.820,76	0,00	1.820,76	0,00
MCAFFEE INTERNET SECURITY 2007	27/12/07	20,00%	56,45	0,00	56,45	0,00
OFFICE PROFESIONAL 2007	27/12/07	20,00%	243,92	0,00	243,92	0,00

Fecha: 31-03-2015

Página: 45



Juan José Román Mangas

PRESIDENTE

11936205X



REAL FEDERACIÓN ESPAÑOLA DE PIRAGÜISMO

Memoria Normal del Ejercicio Anual terminado el 31 de diciembre de 2014

DENOMINACION	FECHA	% AMORTIZACIÓN	PRECIO DE COMPRA	DOTACIÓN	AMORTIZACIÓN ACUMULADA	VALOR RESIDUAL
ANTIVIRUS KASPERSKY WORKSPACE	09/10/07	20,00%	291,55	0,00	291,55	0,00
KASPERSKY SERVIDOR	09/10/07	20,00%	203,00	0,00	203,00	0,00
APLICACIÓN INFORMÁTICA DE LICENCIAS + WEB	02/09/08	20,00%	32.256,00	4.312,58	32.256,00	0,00
APLICACIÓN INFORMÁTICA DE LICENCIAS + WEB	06/10/08	20,00%	32.256,00	4.913,52	32.256,00	0,00
PROGRAMA JET REPORTS	30/06/08	20,00%	2.138,53	210,92	2.138,53	0,00
MP2435	21/08/08	20,00%	37,01	4,70	37,01	0,00
PRIMERA FASE DE LOS PROGRAMAS DE ACREDITACIONES, INSCRIPCIÓN Y GESTIÓN DE RESULTADOS	19/08/09	20,00%	18.165,50	2.289,35	18.165,50	0,00
FUNCIONALIDADES DEL SISTEMA DE INFORMACIÓN DE LA RFEP	19/08/09	20,00%	31.328,10	3.948,20	31.328,10	0,00
NUEVAS FUNCIONALIDADES SISTEMA INFORMACIÓN RFEP	19/08/09	20,00%	43.814,40	5.521,81	43.814,40	0,00
PROYECTO NAVISION DE GESTIÓN TESORERÍA	28/08/09	20,00%	2.193,41	287,25	2.193,41	0,00
LICENCIA PROGRAMA NAVISION	28/08/09	20,00%	971,70	127,25	971,70	0,00
PROGRAMAS QEXPRESS PASSPORT Y ADOBE ACROBAT	28/08/09	20,00%	3.541,82	463,83	3.541,82	0,00
TOTALES			286.522,00	12.637,70	286.522,00	0,00

De manera agrupada:

	EJERCICIO 2014				EJERCICIO 2013			
	PRECIO DE COMPRA	DOTACIÓN	AMORTIZACIÓN ACUMULADA	VALOR RESIDUAL	PRECIO DE COMPRA	DOTACIÓN	AMORTIZACIÓN ACUMULADA	VALOR RESIDUAL
APLICACIONES INFORMÁTICAS	286.522,00	12.637,70	286.522,00	0,00	186.507,07	9.441,73	186.507,07	0,00

Se han recibido subvenciones relacionadas con inmovilizado inmaterial en el ejercicio 2014, pero no en el ejercicio 2013.

La Federación no ha realizado correcciones valorativas de los bienes de inmovilizado intangible.

No existen inmovilizados intangibles cuya vida útil se haya considerado como indefinida.

No hay circunstancias importantes que afecten a los bienes del inmovilizado intangible.

El total de las imputaciones a resultados del ejercicio 2014 de las subvenciones de capital relacionadas con el inmovilizado inmaterial ha sido de 17.296,46 euros según el siguiente detalle:

Fecha: 31-03-2015

Página: 46

Juan José Román Mangas

PRESIDENTE

11936205X



REAL FEDERACIÓN ESPAÑOLA DE PIRAGÜISMO

Memoria Normal del Ejercicio Anual terminado el 31 de diciembre de 2014

CUENTA	AÑO	IMPUTADO SUBVENCION	TRASPASO 2014	AMORTIZACION ACUMULADA 2014	VALOR RESIDUAL 2014
206	2009	93.308,00	11.759,36	93.308,00	0,00
206	2010	18.263,49	3.652,70	15.391,37	2.872,12
206	2011	9.324,18	1.864,84	6.437,52	2.886,66
206	2014	1.575,89	19,56	19,56	161,91
TOTALES		122.471,56	17.296,46	115.156,45	5.920,70

El total de las imputaciones a resultados del ejercicio 2013 de las subvenciones de capital relacionadas con el inmovilizado inmaterial ha sido de 32.733,31 euros según el siguiente detalle:

CUENTA	AÑO	IMPUTADO SUBVENCION	TRASPASO 2013	AMORTIZACION ACUMULADA 2013	VALOR RESIDUAL 2013
206	2008	60.101,00	8.554,18	60.101,00	0,00
206	2009	93.308,00	18.661,60	81.548,64	11.759,36
206	2010	18.263,49	3.652,70	11.738,67	6.524,82
206	2011	9.324,18	1.864,84	4.572,68	4.751,50
TOTALES		180.996,67	32.733,31	157.960,99	23.035,68

7. Arrendamientos y otras operaciones de naturaleza similar

Arrendamientos operativos

La información de los arrendamientos operativos en los que la Federación es arrendataria es la siguiente:

Fecha: 31-03-2015

Página: 47

Juan José Román Mangas

PRESIDENTE

11936205X



REAL FEDERACIÓN ESPAÑOLA DE PIRAGÜISMO

Memoria Normal del Ejercicio Anual terminado el 31 de diciembre de 2014

Arrendamientos operativos: Información del arrendatario	Ejercicio 2014	Ejercicio 2013
Importe de los pagos futuros mínimos por arrendamientos operativos no cancelables		
_ Hasta un año		
_ Entre uno y cinco años		
_ Más de cinco años		
Importe total de los pagos futuros mínimos que se esperan recibir, al cierre del ejercicio, por subarrendamientos operativos no cancelables		
Pagos mínimos por arrendamiento reconocidos como gastos del periodo	3.732,58	11.128,21
Cuotas contingentes reconocidas como gastos del periodo		
Cuotas de subarrendamiento reconocidas como ingreso del periodo		

Se agregan los siguientes arrendamientos en el ejercicio 2013, nave en Pelayos de la Presa, vigente hasta junio de 2013, un piso en Pontevedra, para una concentración puntual, celebrada en 2013 y el arrendamiento de una impresora-fotocopiadora para las oficinas de la Federación. En el ejercicio 2014, estaría incluido el alquiler de un piso en Asturias para la concentración del Equipo Nacional y el arrendamiento de una impresora-fotocopiadora.

8. Instrumentos financieros

8.1 *Información sobre la relevancia de los instrumentos financieros en la situación financiera y los resultados de la empresa*

a) Categorías de activos financieros y pasivos financieros

a.1) Activos financieros.

La Federación no tiene ninguna partida incluida en los epígrafes de "Inversiones financieras a largo plazo en partes vinculadas" y de sus correspondientes provisiones durante el ejercicio.

Dentro del apartado "inversiones financieras a largo plazo", se encuentran las siguientes:

Fecha: 31-03-2015

Página: 48

Juan José Román Mangas

PRESIDENTE

11936205X



REAL FEDERACIÓN ESPAÑOLA DE PIRAGÜISMO

Memoria Normal del Ejercicio Anual terminado el 31 de diciembre de 2014

- Instrumentos de patrimonio:
Se encuentra la participación en el capital cooperativo en la entidad Caja Rural de Zamora por importe de 300,55, al igual que el ejercicio anterior. En 2014, se ha realizado una compra de aportaciones de Caja Rural de Zamora por importe de 6.011,00 euros, quedando el total del saldo a 31 de diciembre de 2014 en 6.311,55 euros.

- Créditos a terceros:
Se trata de créditos concedidos a dos deportistas por parte del Consejo Superior de Deportes, a tipo de interés cero y con un plazo de carencia de 2 años y de amortización de 5. Se constituyeron en el ejercicio de 2010. El saldo a 31 de diciembre es de 24.832,00 euros y el saldo en el ejercicio anterior era de 74.496,00 euros.

También está incluido un crédito a largo plazo al personal cuyo saldo a 31 de diciembre de 2014 y de 2013 es de 3.805,93 y 5.125,93 euros, respectivamente.

- Fianzas y Depósitos constituidos a largo plazo:
Mantiene un saldo a 31 de diciembre de 5.602,52 euros, igual al saldo a 31 de diciembre del ejercicio anterior y compuesto por los siguientes conceptos:

Fianza Dirección General de Correos y Telecomunicaciones	1.502,52
Fianza Autoridad portuaria Avilés	600,00
Fianza alquiler nave Pelayos	1.000,00
Fianza residencia El Brocense	2.500,00
TOTAL	5.602,52

La información de los instrumentos financieros del activo del balance de la Federación a corto plazo, sin considerar el efectivo y otros activos equivalentes, clasificados por categorías, es la que se muestra a continuación:

Fecha: 31-03-2015

Página: 49

Juan José Román Mangas

PRESIDENTE

11936205X



REAL FEDERACIÓN ESPAÑOLA DE PIRAGÜISMO

Memoria Normal del Ejercicio Anual terminado el 31 de diciembre de 2014

CATEGORÍAS	Instrumentos de patrimonio		Valores representativos de deuda		Créditos Derivados Otros		TOTAL	
	2013	2014	2013	2014	2013	2014	2013	2014
	Activos a valor razonable con cambios en pérdidas y ganancias, del cual:							
— Mantenidos para negociar								
— Otros								
Inversiones mantenidas hasta el vencimiento								
Plazos y partidas a cobrar								
— Deudores por licencias y servicios					552.698,09	614.791,22	552.698,09	614.791,22
— Fianzas					2.036,60	2.036,60	2.036,60	2.036,60
— Deudores por subv.					358.655,66	135.696,94	358.655,66	135.696,94
Activos disponibles para la venta, del cual:								
— Valorados a valor raz.								
— Valorados a coste								
Derivados de cobertura								
TOTAL					913.390,35	752.524,76	913.390,35	752.524,76

a.2) Pasivos financieros.

Los instrumentos financieros del pasivo del balance de la Federación a largo plazo, clasificados por categorías son:

CATEGORÍAS	CLASES					
	Deudas con entidades de crédito		Préstamos CSD		TOTAL	
	2.013	2.014	2.013	2.014	2.013	2.014
Débitos y partidas a pagar	409.287,34	370.012,22	918.925,52	757.848,16	1.328.212,86	1.127.860,38
Pasivos a valor razonable con cambios en pérdidas y ganancias, del cual:						
— Mantenidos para negociar						
— Otros						
Derivados de cobertura						
TOTAL	409.287,34	370.012,22	918.925,52	757.848,16	1.328.212,86	1.127.860,38

La información de los instrumentos financieros del pasivo del balance de la Federación a corto plazo, clasificados por categorías a 31 de diciembre, es:

Fecha: 31-03-2015

Página: 50



Juan José Román Mangas

PRESIDENTE

11936205X



REAL FEDERACIÓN ESPAÑOLA DE PIRAGÜISMO


Memoria Normal del Ejercicio Anual terminado el 31 de diciembre de 2014

	CLASES							
	Deudas con entidades de crédito		Préstamos CSD		Otros		TOTAL	
	2013	2014	2013	2014	2013	2014	2013	2014
Débitos	271.793,63	39.274,21	94.189,40	136.245,36	8.592,23	68.136,95	374.575,26	243.656,52
Partidas a pagar:								
— Proveedores					66.252,11	36.944,49	66.252,11	36.944,49
— Acreedores					770.512,37	789.928,86	770.512,37	789.928,86
— Personal					24.373,35	28.021,54	24.373,35	28.021,54
— Otras deudas con las adm. públicas								
Pasivos a valor razonable con cambios en pérdidas y ganancias del cual:								
— Mantenidos para negociar								
— Otros								
Derivados de cobertura								
TOTAL	271.793,63	39.274,21	94.189,40	136.245,36	869.730,06	923.031,84	1.235.713,09	1.098.551,41

b) Clasificación por vencimientos

Las clasificaciones por vencimiento de los **pasivos financieros** de la Federación, de los importes que venzan en cada uno de los siguientes años al cierre del ejercicio y hasta su último vencimiento, se detallan en los siguientes cuadros:

2013	Vencimiento en años						TOTAL
	1	2	3	4	5	Más de 5	
Deudas	390.815,03	200.352,48	195.551,13	230.727,55	194.244,52	491.097,41	1.702.788,12
Obligaciones y otros valores negociables							
Deudas con entidades de crédito	271.793,63	39.275,12	41.798,11	44.612,72	47.644,11	235.957,28	681.080,97
Acreedores por arrendamiento financiero							
Derivados							
Otros pasivos financieros	19.021,40	61.077,36	153.753,02	186.114,83	146.600,41	255.140,13	1.021.707,15
Deudas con emp.grupo y asociadas							
Acreedores comerciales no corrientes							
Acreedores comerciales y otras cuentas a pagar	861.137,83	0,00	0,00	0,00	0,00	0,00	861.137,83
Proveedores	66.252,11						66.252,11
Proveedores, empresas del grupo y asociadas							
Acreedores por servicios y compras	770.512,37						770.512,37
Personal	24.373,35						24.373,35
Otras deudas Adm. Públicas							
Deuda con características especiales							
TOTAL	1.251.952,86	200.352,48	195.551,13	230.727,55	194.244,52	491.097,41	2.563.925,95





REAL FEDERACIÓN ESPAÑOLA DE PIRAGÜISMO

Memoria Normal del Ejercicio Anual terminado el 31 de diciembre de 2014

2014	Vencimiento en años						TOTAL
	1	2	3	4	5	Más de 5	
Deudas	243.656,52	171.201,33	206.340,26	194.522,64	204.381,66	301.750,49	1.321.852,90
Obligaciones y otros valores negociables							
Deudas con entidades de crédito	39.274,21	42.280,31	45.057,43	47.922,23	50.969,14	83.783,11	409.286,43
Acreeedores por arrendamiento financiero							
Derivados							
Otros pasivos financieros	204.382,31	128.921,02	161.282,83	146.600,41	153.412,52	117.967,38	912.566,47
Deudas con emp.grupo y asociadas							
Acreeedores comerciales no corrientes							
Acreeedores comerciales y otras cuentas a pagar	854.894,89	0,00	0,00	0,00	0,00	0,00	854.894,89
Proveedores	36.944,49						36.944,49
Proveedores, empresas del grupo y asociadas							
Acreeedores por servicios y compras	789.928,86						789.928,86
Personal	28.021,54						28.021,54
Otras deudas Adm. Públicas							
Deuda con características especiales							
TOTAL	1.098.551,41	171.201,33	206.340,26	194.522,64	204.381,66	301.750,49	2.176.747,79

Las deudas por préstamos CSD se encuentran contabilizadas de acuerdo con la Norma de Valoración 9ª en su apartado 3.1.

Las deudas con entidades de crédito se corresponden con un préstamo hipotecario firmado el 25 de febrero de 2013, importe de 475.000,00 euros, fecha de vencimiento 25 de febrero de 2023 y tipo de interés del 6,50%.

c) Impago e incumplimiento de condiciones contractuales

Durante el ejercicio no se ha producido un impago del principal o intereses de ningún préstamo con el Consejo Superior de Deportes.

Durante el ejercicio no se han producido incumplimientos contractuales.

8.2 Otra información

El 8 de febrero de 2010 se formalizó una póliza de crédito con garantía hipotecaria sobre las oficinas de la Federación por un total de 500.000,00 euros con fecha de finalización 8 de febrero de 2013. El tipo de interés es del 6% anual liquidable por trimestres vencidos. A su vencimiento, el 25 de febrero de 2013, se transformó en un crédito con garantía hipotecaria sobre las oficinas de la Federación, tal y como se explica en el punto 5 de esta memoria, por importe de 475.000 euros, tipo de interés 6,5% y vencimiento el 25 de febrero de 2023.

También tiene concedidos diez préstamos por parte del Consejo Superior de Deportes, a tipo de interés nominal 0% siete de ellos, con un plazo de carencia de 2 años y 5 años para amortizarlo, concedidos en los ejercicios 2007, 2008, 2009 y 2010, por importes de 133.248,95, 232.015,67, 50.000,00 y 274.160,00 euros, respectivamente; los préstamos correspondientes a los ejercicios de 2011, 2012 y 2013, por importe de 375.000,00, 150.000,00 y 200.000,00 euros, respectivamente,

Fecha: 31-03-2015

Página: 52

Juan José Román Mangas

PRESIDENTE

11936205X



REAL FEDERACIÓN ESPAÑOLA DE PIRAGÜISMO

Memoria Normal del Ejercicio Anual terminado el 31 de diciembre de 2014

tienen un plazo de carencia de 2 años y amortización de 5 pero con tipo de interés referenciado a deuda, en el momento de la firma de un 4,75%.

En enero de 2013 se terminó de amortizar el préstamo correspondiente al ejercicio de 2006, por importe de 573.855,24 euros.

En 2014 está prevista la amortización de 119.021,40 euros correspondientes a los préstamos desde el 2007 al 2010 y los intereses de los préstamos concedidos en 2011, 2012 y 2013.

La Federación tiene constituido aval número 811840428 por un importe de 7.200,00 euros a favor de Solred con vencimiento indefinido, pero cancelado en 2014 al no disponer por más tiempo de la tarjeta Solred.

8.3 Fondos Propios

El movimiento habido del epígrafe A.1., del pasivo del balance ha sido el siguiente:

	Fondo Social	Reservas	Excedente del Ejercicio	Total Fondos Propios
A) SALDO INICIAL EJERCICIO 2013	-584.791,85		-179.210,88	-764.002,73
(+) Aumentos	-179.210,88		105.251,84	-73.959,04
(-) Disminuciones	0,00		179.210,88	179.210,88
(+) / (-) Corrección de errores	-199.339,56		0,00	-199.339,56
B) SALDO FINAL, EJERCICIO 2013	-963.342,29		105.251,84	-858.090,45
C) SALDO INICIAL, EJERCICIO 2014	-963.342,29		105.251,84	-858.090,45
(+) Entradas	105.251,84		159.597,99	264.849,83
(-) Disminuciones	0,00		-105.251,84	-105.251,84
(+) / (-) Corrección de errores	879,42		0,00	879,42
D) SALDO FINAL, EJERCICIO 2014	-857.211,03		159.597,99	-697.613,04

No se han realizado a lo largo del ejercicio aportaciones al fondo social.

9. Moneda extranjera

Los importes correspondientes a compras, ventas y servicios recibidos y prestados denominados en moneda extranjera, son:

Compras, ventas y servicios recibidos y prestados en moneda extranjera	Ejercicio 2013	Ejercicio 2014
Compras		
Ventas		
Servicios recibidos	0,00	0,00
Servicios prestados		

En los ejercicios 2013 y 2014, todas las operaciones se han realizado en euros.

La Federación no ha incurrido en diferencias de conversión clasificadas como un componente separado del patrimonio neto.

Fecha: 31-03-2015

Página: 53

Juan José Román Mangas

PRESIDENTE

11936205X



REAL FEDERACIÓN ESPAÑOLA DE PIRAGÜISMO

Memoria Normal del Ejercicio Anual terminado el 31 de diciembre de 2014

10. Situación fiscal

10.1 Saldos con administraciones públicas

La composición de los saldos con Administraciones Públicas es:

	Ejercicio 2014	Ejercicio 2013
Deudor		
Hacienda Pública, retenciones y pagos a cuenta	0,00	211,86
Acreedor		
Hacienda Pública, acreedora por IVA	3.777,47	51.079,37
Hacienda Pública, acreedora por IRPF	42.996,18	39.789,49
Organismos de la Seguridad Social	15.547,38	12.827,54
Iva repercutido	0,00	138,18

10.2 Impuesto sobre beneficios

Las federaciones deportivas españolas y las territoriales de ámbito autonómico integradas en aquéllas son entidades de utilidad pública.

La ley 49/2002, artículo 2, dispone la exención de estas entidades de utilidad pública con la particularidad de que disfrutan del régimen fiscal establecido por dicha ley para las entidades sin fines lucrativos.

De acuerdo con el artículo 7.11 y 7.12 de esta Ley, todas las explotaciones económicas de la Federación estarían consideradas como exentas, siendo entonces el resultado del Impuesto sobre Sociedades de cuota cero.

No se han aplicado incentivos fiscales a lo largo del ejercicio 2014, ni del 2013. Tampoco se han realizado correcciones de valor excepcionales de los elementos de activo inmovilizado y del activo circulante que sean debidas sólo a la aplicación de la legislación fiscal.

Los ejercicios abiertos a inspección comprenden los cuatro últimos ejercicios. Las declaraciones de impuestos no pueden considerarse definitivas hasta su prescripción o su aceptación por las autoridades fiscales y, con independencia de que la legislación fiscal es susceptible a interpretaciones.

La Federación estima que cualquier pasivo fiscal adicional que pudiera ponerse de manifiesto, como consecuencia de una eventual inspección, no tendrá un efecto significativo en las cuentas anuales tomadas en su conjunto.

10.3 Otros tributos

En lo que respecta al resto de los impuestos y declaraciones trimestrales, la Federación cumple puntualmente con sus obligaciones fiscales en materia de

Fecha: 31-03-2015

Página: 54

Juan José Román Mangas

PRESIDENTE

11936205X



REAL FEDERACIÓN ESPAÑOLA DE PIRAGÜISMO

Memoria Normal del Ejercicio Anual terminado el 31 de diciembre de 2014

retenciones de IRPF derivadas de los asalariados de la federación y personal autónomo y alquileres, así como de las declaraciones de IVA.

Los ejercicios abiertos a inspección comprenden los cuatro últimos ejercicios. Las declaraciones de impuestos no pueden considerarse definitivas hasta su prescripción o su aceptación por las autoridades fiscales y, con independencia de que la legislación fiscal es susceptible a interpretaciones. La Federación estima que cualquier pasivo fiscal adicional que pudiera ponerse de manifiesto, como consecuencia de una eventual inspección, no tendrá un efecto significativo en las cuentas anuales tomadas en su conjunto.

11. Ingresos y Gastos

El detalle de la cuenta de pérdidas y ganancias adjunta es el siguiente:

Detalle de la cuenta de pérdidas y ganancias	Ejercicio 2013	Ejercicio 2014
1. Consumo de mercaderías		
a) Compras, netas de dev. y cualquier descuento, de las cuales:	60.077,86	126.681,74
- nacionales	58.163,95	124.229,05
- adquisiciones intracomunitarias	0,00	0,00
- importaciones		
b) Variación de existencias		
c) Trabajos realizados por otras empresas	1.913,91	2.452,69
2. Consumo de materias primas y otras materias consumibles		
a) Compras, netas de dev. y cualquier descuento, de las cuales:		
- nacionales		
- adquisiciones intracomunitarias		
- importaciones		
b) Variación de existencias		
3. Cargas sociales:		
a) Seguridad Social a cargo de la empresa	144.374,60	143.099,02
b) Aportaciones y dotaciones para pensiones		
c) Otras cargas sociales		1.260,00
4. Indemnizaciones por despido		30.000,00
5. Vta.de bs.y prest.de serv.prod.por permuta de bs.no monet.y servicios		
6. Rdos.originados fuera de la act.normal de la empr.incl.en "otros rdos."		
7. Gastos asociados a una reestructuración:		
a) Gastos de personal	142.945,57	
b) Otros gastos de explotación		
c) Deterioro y resultado por enajenaciones del inmovilizado		
d) Otros resultados asociados a la reestructuración		

Fecha: 31-03-2015

Página: 55

Juan José Román Mangas

PRESIDENTE

11936205X



REAL FEDERACIÓN ESPAÑOLA DE PIRAGÜISMO

Memoria Normal del Ejercicio Anual terminado el 31 de diciembre de 2014

El detalle de la partida 7. "Otros gastos de explotación" de la cuenta de pérdidas y ganancias adjunta es el siguiente:

Detalle de la cuenta de pérdidas y ganancias	Ejercicio 2013	Ejercicio 2014
Otros gastos de explotación	2.038.860,80	2.355.984,40
a) Servicios exteriores	785.012,49	835.541,69
- Arrendamientos y cánones	26.939,56	36.175,35
- Reparación y conservación	112.290,90	112.728,75
- Servicios de profesionales independientes	343.711,68	465.225,09
- Transportes	9.231,57	15.462,81
- Primas de seguros	13.234,38	11.986,79
- Servicios bancarios	11.645,96	8.019,16
- Publicidad / relaciones públicas	96,34	0,00
- Suministros	19.180,46	32.916,51
- Otros servicios	248.681,64	153.027,23
b) Tributos	-2.170,28	1.974,24
c) Pérdidas, deterioro y variación de provisiones	176.035,65	0,00
d) Otros gastos de gestión corriente	1.079.982,94	1.518.468,47
- Pérdidas de créditos incobrables	0,00	445,00
- Subvenciones a Federaciones Territoriales	89.999,98	7.249,00
- Subvenciones a Clubes y Asociaciones Deportivas	0,00	0,00
- Cuotas a organismos deportivos	750,00	750,00
- Ayudas a deportistas y otro personal	540.082,75	786.675,57
- Desplazamientos deportistas y personal deportivo	444.633,79	693.530,32
- Reintegro subvenciones ejercicio corriente	2.165,93	29.818,58
- Otras pérdidas en gestión corriente	2.350,49	0,00

12. Provisiones y contingencias

En el ejercicio 2013 se ha hecho una dotación inicial por la depreciación de clientes por importe de 181.497,26 euros, de acuerdo con la salvedad del informe de auditoría del ejercicio 2012, de fecha 15 de julio de 2013, debido a que se trataba de una provisión con origen en el ejercicio 2012, se ha procedido a reexpresar las cifras de 2013, suprimiendo el efecto que esta cantidad, 181.497,26 euros, tenía en las cuentas del pasado ejercicio. A finales del mismo ejercicio se ha realizado una nueva evaluación de la depreciación de clientes, dotándose 13.449,21 euros, quedando por tanto, a 31 de diciembre de 2013 un saldo de 194.946,47 euros. De estos deudores inicialmente provisionados, se ha recuperado un total de 18.910,82 euros, a lo largo del ejercicio 2013.

En 2014 se ha procedido a la reversión de parte de la provisión dotada en 2013 por importe de 11.523 euros y se ha dotado una cantidad equivalente por el cálculo de la depreciación de los créditos comerciales correspondientes a 2014.

Fecha: 31-03-2015

Página: 56

Juan José Román Mangas

PRESIDENTE

11936205X



REAL FEDERACIÓN ESPAÑOLA DE PIRAGÜISMO

Memoria Normal del Ejercicio Anual terminado el 31 de diciembre de 2014

13. Información sobre medio ambiente

Dada la actividad a la que se dedica la Federación, la misma no tiene responsabilidades, gastos, activos, ni provisiones y contingencias de naturaleza medioambiental que pudieran ser significativos en relación con el patrimonio, la situación financiera y los resultados de la misma.

Por este motivo no se incluyen desgloses específicos en la presente memoria respecto a información de cuestiones medioambientales.

14. Subvenciones, donaciones y legados

El importe y características de las subvenciones, donaciones y legados recibidos que aparecen en el balance, así como los imputados en la cuenta de pérdidas y ganancias se desglosan en el siguiente cuadro:

Subvenciones, donaciones y legados recibidos, otorgados por terceros distintos a los socios	Ejercicio 2013	Ejercicio 2014
_ Que aparecen en el patrimonio neto del balance	23.175,28	6.006,86
Imputados en la cuenta de pérdidas y ganancias (1)	2.030.499,87	2.289.459,59

(1) Subvenciones de explotación incorporadas al resultado del ejercicio

El análisis del movimiento del contenido de la subagrupación correspondiente del **balance**, indicando el saldo inicial y final así como los aumentos y disminuciones se desglosa en el siguiente cuadro:

Subvenciones, donaciones y legados recogidos en el balance, otorgados por terceros distintos a los socios	Ejercicio 2013	Ejercicio 2014
SALDO AL INICIO DEL EJERCICIO	643.306,14	502.799,86
(+) Recibidas en el ejercicio	23.175,28	6.006,86
(+) Conversión de deudas a largo plazo en subvenciones		
(-) Subvenciones traspasadas a resultados del ejercicio	-166.608,69	-110.360,65
(-) Importes devueltos		
(+/-) Otros movimientos	2.927,13	
SALDO AL FINAL DEL EJERCICIO	502.799,86	398.446,07

El detalle de la imputación a resultados de las mismas, se encuentra en el apartado 5. Inmovilizado Material, (páginas 40 y 41) y apartado 6. Inmovilizado Intangible, (página 44).

Subvenciones que aparecen en la cuenta de pérdidas y ganancias recibidas en 2014 clasificadas según el Ente que las concede y su finalidad:

Fecha: 31-03-2015

Página: 57

Juan José Román Mángas

PRESIDENTE

11936205X



REAL FEDERACIÓN ESPAÑOLA DE PIRAGÜISMO

Memoria Normal del Ejercicio Anual terminado el 31 de diciembre de 2014

Actividad propia (sector público)

Entidad	Importe	Finalidad específica de las subvenciones	
Consejo Superior de Deportes	1.808.457,50	Subvención Actividad Ordinaria	Subvención a la explotación
Consejo Superior de Deportes	125.810,00	Ayudas a deportistas por resultados	Subvención a la explotación
Consejo Superior de Deportes	125.500,00	Plan Nacional de Tecnificación Deportiva	Subvención a la explotación
Consejo Superior de Deportes	39.930,22	Subvención Deporte y Mujer	Subvención a la explotación
Consejo Superior de Deportes	15.025,00	Subvención a Presidentes Españoles en Federaciones Internacionales	Subvención a la explotación
Consejo Superior de Deportes	2.240,00	Subvención Permanencia y Candidaturas en Comités Ejecutivos de Organismos Internacionales	Subvención a la explotación
Consejo Superior de Deportes	755,27	Subvención Bolsas de Viaje	Subvención a la explotación
SECTOR PUBLICO	2.261.717,99		

Actividad propia (sector privado)

Entidad	Importe	Finalidad específica de las subvenciones	
COE	3.140,00	Formación	Subvención a la explotación
ADOP	24.601,60	Deporte adaptado	Subvención a la explotación
SECTOR PRIVADO	27.741,60		

Subvenciones que aparecen en la cuenta de pérdidas y ganancias recibidas en el ejercicio 2013 clasificadas según el Ente que las concede y su finalidad:

Actividad propia (sector público)

Entidad	Importe	Finalidad específica de las subvenciones	
Consejo Superior de Deportes	1.597.758,60	Subvención Actividad Ordinaria	Subvención a la explotación
Consejo Superior de Deportes	84.050,00	Ayudas a deportistas por resultados	Subvención a la explotación
Consejo Superior de Deportes	95.250,00	Plan Nacional de Tecnificación Deportiva	Subvención a la explotación
Consejo Superior de Deportes	55.000,00	Actividad Exterior	Subvención a la explotación
Consejo Superior de Deportes	6.000,00	Subvención Mujer y Deporte	Subvención a la explotación
Consejo Superior de Deportes	15.025,00	Subvención a Presidentes Españoles en Federaciones Internacionales	Subvención a la explotación
Consejo Superior de Deportes	700,01	Subvención Bolsas de Viaje	Subvención a la explotación
Consejo Superior de Deportes	3.325,00	Subvención Permanencia y Candidaturas en Comités Ejecutivos de Organismos Internacionales	Subvención a la explotación
Consejo Superior de Deportes	125.000,00	CEAR	Subvención a la explotación
SECTOR PUBLICO	1.982.108,61		

Fecha: 31-03-2015

Página: 58

Juan José Román Mangas

PRESIDENTE

11936205X



REAL FEDERACIÓN ESPAÑOLA DE PIRAGÜISMO

Memoria Normal del Ejercicio Anual terminado el 31 de diciembre de 2014

Actividad propia (sector privado)

Entidad	Importe	Finalidad específica de las subvenciones	
COE	14.491,26	Formación y gastos JJ. Mediterráneo	Subvención a la explotación
Comité Paralímpico Español	33.900,00	Actividades dentro del programa	Subvención a la explotación
SECTOR PRIVADO	48.391,26		

La Federación viene cumpliendo los requisitos legales exigidos para la obtención y mantenimiento de tales subvenciones.

15. Hechos posteriores al cierre

No hay acontecimientos posteriores al cierre que afecten a las cuentas anuales o cuyo conocimiento y revelación en la Memoria sea de utilidad para el usuario de las cuentas anuales de la entidad, salvo lo detallado en los siguientes párrafos:

- El 1 de julio de 2014 se produjo la readmisión por sentencia judicial de un trabajador de la Federación, despedido en abril de 2013.

No ha ocurrido ningún otro hecho significativo que pueda alterar la imagen fiel de la Federación reflejada en estas cuentas anuales.

16. Operaciones con partes vinculadas

La información sobre operaciones con partes vinculadas de la Federación se recoge en los siguientes cuadros:

Fecha: 31-03-2015

Página: 59

Juan José Román Mangas

PRESIDENTE

11936205X



REAL FEDERACIÓN ESPAÑOLA DE PIRAGÜISMO

Memoria Normal del Ejercicio Anual terminado el 31 de diciembre de 2014

Saldos pendientes con partes vinculadas en el ejercicio 2013	Clubes	Federaciones Autonómicas
A) ACTIVO NO CORRIENTE		
1. Inversiones financieras a largo plazo.		
a. Instrumentos de patrimonio.		
b. Créditos a terceros		
c. Valores representativos de deuda		
d. Derivados.		
e. Otros activos financieros.		
B) ACTIVO CORRIENTE	143.961,52	397.888,30
1. Deudores comerciales y otras cuentas a cobrar	143.961,52	397.888,30
a. Clientes por vtas.y prestación de servicios a l/p.		
_ Correcc.val.por clientes de dudoso cobro a l/p		
b. Clientes por vtas.y prest.de serv.a c/p, de los cuales:	143.961,52	397.888,30
_ Correcc.valorativas por clientes de dudoso cobro a c/p		
c. Deudores varios, de los cuales:		
_ Correcc.val.por otros deudores de dudoso cobro		
d. Personal		
e. Accionistas (socios) por desembolsos exigidos		
2. Inversiones financieras a corto plazo		
a. Instrumentos de patrimonio.		
b. Créditos de Iso cuales:		
_ Correcciones valorativas por créditos de dudoso cobro		
c. Valores representativos de deuda		
d. Derivados.		
e. Otros activos financieros.		
C) PASIVO NO CORRIENTE		
1. Deudas a largo plazo.		
a. Obligaciones y otros valores negociables.		
b. Deudas con entidades de crédito.		
c. Acreedores por arrendamiento financiero.		
d. Derivados.		
e. Otros pasivos financieros.		
2. Deudas con características especiales a largo plazo		
D) PASIVO CORRIENTE	-45.726,80	-165.881,99
1. Deudas a corto plazo.		
a. Obligaciones y otros valores negociables.		
b. Deudas con entidades de crédito.		
c. Acreedores por arrendamiento financiero.		
d. Derivados.		
e. Otros pasivos financieros.		
2. Deudas con características especiales a corto plazo	-45.726,80	-165.881,99
3. Acreedores comerciales y otras cuentas a pagar		
a. Proveedores a largo plazo		
b. Proveedores a corto plazo		
c. Acreedores varios	-45.726,80	-165.881,99
d. Personal		
e. Anticipos de clientes		

Fecha: 31-03-2015

Página: 60



Juan José Román Mangas

PRESIDENTE

11936205X



REAL FEDERACIÓN ESPAÑOLA DE PIRAGÜISMO

Memoria Normal del Ejercicio Anual terminado el 31 de diciembre de 2014

Operaciones con partes vinculadas en el ejercicio 2013	Clubes	Federaciones Autonómicas
Ventas de activos corrientes, de las cuales:		
Beneficios (+) / Pérdidas (-)		
Ventas de activos no corrientes, de las cuales:		
Beneficios (+) / Pérdidas (-)		
Compras de activos corrientes		
Compras de activos no corrientes		
Prestación de servicios, de la cual:		
Beneficios (+) / Pérdidas (-)	10.384,13	39.472,53
Recepción de servicios		
Contratos de arrendamiento financiero, de los cuales:		
Beneficios (+) / Pérdidas (-)		
Transferencias de investigación y desarrollo, de los cuales:		
Beneficios (+) / Pérdidas (-)		
Ingresos por intereses cobrados		
Ingresos por intereses devengados pero no cobrados		
Gastos por intereses pagados		
Gastos por intereses devengados pero no pagados		
Gastos consecuencia de deudores incobrables o de dudoso cobro		
Dividendos y otros beneficios distribuidos		
Garantías y avales recibidos		
Garantías y avales prestados		
Remuneraciones e indemnizaciones		
Aportaciones a planes de pensiones y seguros de vida		
Prestaciones a compensar con instrumentos financieros propios		

En lo que respecta a las Federaciones Autonómicas, el detalle correspondiente al ejercicio de 2013, detallado por Autonomía y desglosado por cuenta contable es:

Fecha: 31-03-2015

Página: 61

Juan José Román Mangas

PRESIDENTE

11936205X



REAL FEDERACIÓN ESPAÑOLA DE PIRAGÜISMO

Memoria Normal del Ejercicio Anual terminado el 31 de diciembre de 2014

Autonomía	Gastos										Total Gastos	
	Arrendamientos y cánones de instalaciones deportivas y equipos especiales (62101)	Técnicos deportivos (62300)	Otros Profesionales (62309)	Otros Suministros (62809)	Gastos de viaje (62900)	Otros Gastos (62907)	Gastos de Viaje Órganos de Gobierno (62909)	Otras Subvenciones (65109)	Ayudas a servicios docentes (65407)	Gastos de desplazamiento (65500)		Alojamiento y alimentación (65501)
Andalucía			700,00		371,13		1.680,00	8.659,89		101,45		11.512,47
Aragón								2.156,31				2.156,31
Asturias	3.000,00	7.540,27						8.847,14				19.387,41
Islas Baleares		31.200,00				203,02	3.021,67	4.035,48		5.239,05	661,22	44.360,44
Islas Canarias								1.475,89				1.475,89
Cantabria								1.579,88				1.579,88
Castilla y León		17.100,00		455,01				6.507,50		446,91		24.509,42
Castilla la Mancha		23.760,00						2.057,49				25.817,49
Cataluña								6.134,50				6.134,50
Ceuta								379,73				379,73
Extremadura								2.049,52	2.000,00			4.049,52
Galicia		10.654,60		300,00				18.682,72		600,00		30.237,32
Madrid								9.638,58				9.638,58
Murcia								4.197,43				4.197,43
Navarra								845,25				845,25
País Vasco		4.972,72						6.052,34		2.400,00		13.425,06
La Rioja								445,22				445,22
Comunidad Valenciana								6.255,11				6.255,11
TOTALES	3.000,00	95.227,59	700,00	755,01	371,13	203,02	4.701,67	89.999,98	2.000,00	8.787,41	661,22	206.407,03

Fecha: 31-03-2015



Juan José Román Mangas

PRESIDENTE

11936205X



REAL FEDERACIÓN ESPAÑOLA DE PIRAGÜISMO

Memoria Normal del Ejercicio Anual terminado el 31 de diciembre de 2014

Autonomía	Ingresos					Total Ingresos
	Licencias Federativas (70100)	Actividades Docentes (70300)	Cánon por cesión de competiciones (70700)	Derechos por participación en actividades deportivas (70701)	Otros Ingresos (70900)	
Andalucía	17.877,00	450,00			3.240,00	21.567,00
Aragón	2.887,00	480,00	500,00		240,00	4.107,00
Asturias	20.833,00	638,00	6.500,00		2.990,00	30.961,00
Islas Baleares	5.973,00	692,00		260,00	6.696,79	13.621,79
Islas Canarias	5.107,00					5.107,00
Cantabria	3.844,00			30,00	140,00	4.014,00
Castilla y León	12.793,00	210,00	1.000,00		1.840,00	15.843,00
Castilla la Mancha	4.749,00	240,00		220,00	680,00	5.889,00
Cataluña	12.199,00		6.200,00	400,00	490,00	19.289,00
Ceuta	662,00				40,00	702,00
Extremadura	2.604,00				3.460,00	6.064,00
Galicia	41.836,00	1.350,00	13.000,00	300,00	9.822,64	66.308,64
Madrid	16.492,00				1.974,40	18.466,40
Murcia	3.833,00				640,00	4.473,00
Navarra	1.166,00				240,00	1.406,00
País Vasco	7.248,00	146,00			1.900,00	9.294,00
La Rioja	2.726,00					2.726,00
Comunidad Valenciana	12.695,73	545,00		1.520,00	1.280,00	16.040,73
TOTALES	175.524,73	4.751,00	27.200,00	2.730,00	35.673,83	245.879,56

El detalle por saldos para el ejercicio 2013 es el siguiente:

Autonomía	Saldo Deudor	Saldo Acreedor
Andalucía	20.942,41	13.107,11
Aragón	1.881,00	4.180,23
Asturias	66.646,18	19.924,95
Islas Baleares	10.066,14	31.056,22
Islas Canarias	10.055,66	1.475,89
Cantabria	4.126,00	1.579,88
Castilla y León	17.634,01	15.041,95
Castilla la Mancha	4.686,49	15.917,49
Cataluña	2.448,00	2.117,25
Ceuta	-4,00	1.144,72
Extremadura	-2.755,83	4.091,53
Galicia	127.055,92	
Madrid	121.256,93	23.072,23
Melilla	66,00	900,00
Murcia	107,96	4.197,42
Navarra	3.220,22	1.952,43
País Vasco	4.296,00	13.099,61
La Rioja	310,48	445,22
Comunidad Valenciana	5.914,73	13.477,86
TOTALES	397.888,30	165.881,99

Fecha: 31-03-2015

Página: 63

Juan José Román Mangas

PRESIDENTE

11936205X



REAL FEDERACIÓN ESPAÑOLA DE PIRAGÜISMO

Memoria Normal del Ejercicio Anual terminado el 31 de diciembre de 2014

Saldos pendientes con partes vinculadas en el ejercicio 2014	Clubes	Federaciones Autonómicas
A) ACTIVO NO CORRIENTE		
1. Inversiones financieras a largo plazo.		
a. Instrumentos de patrimonio.		
b. Créditos a terceros		
c. Valores representativos de deuda		
d. Derivados.		
e. Otros activos financieros.		
B) ACTIVO CORRIENTE	169.284,89	380.761,12
1. Deudores comerciales y otras cuentas a cobrar	169.284,89	380.761,12
a. Clientes por ventas y prestación de servicios a l/p.		
_ Correcc. valorativas por clientes dudoso cobro a l/p		
b. Clientes por vtas. y prest.de serv.a c/p, de los cuales:		
_ Correcc. Val.por clientes de dudoso cobro a c/p		
c. Deudores varios, de los cuales:	169.284,89	380.761,12
_ Correcc. Val. por otros deudores de dudoso cobro		
d. Personal		
e. Accionistas (socios) por desembolsos exigidos		
2. Inversiones financieras a corto plazo		
a. Instrumentos de patrimonio.		
b. Créditos de los cuales:		
_ Correcc. Val. por créditos de dudoso cobro		
c. Valores representativos de deuda		
d. Derivados.		
e. Otros activos financieros.		
C) PASIVO NO CORRIENTE		
1. Deudas a largo plazo.		
a. Obligaciones y otros valores negociables.		
b. Deudas con entidades de crédito.		
c. Acreedores por arrendamiento financiero.		
d. Derivados.		
e. Otros pasivos financieros.		
2. Deudas con características especiales a largo plazo		
D) PASIVO CORRIENTE	-51.542,37	-136.763,90
1. Deudas a corto plazo.		
a. Obligaciones y otros valores negociables.		
b. Deudas con entidades de crédito.		
c. Acreedores por arrendamiento financiero.		
d. Derivados.		
e. Otros pasivos financieros.		
2. Deudas con características especiales a corto plazo		
3. Acreedores comerciales y otras cuentas a pagar	-51.542,37	-136.763,90
a. Proveedores a largo plazo		
b. Proveedores a corto plazo		
c. Acreedores varios	-51.542,37	-136.763,90
d. Personal		
e. Anticipos de clientes		

Fecha: 31-03-2015

Página: 64



Juan José Román Mangas

PRESIDENTE

11936205X



REAL FEDERACIÓN ESPAÑOLA DE PIRAGÜISMO

Memoria Normal del Ejercicio Anual terminado el 31 de diciembre de 2014

Operaciones con partes vinculadas en el ejercicio 2014	Clubes	Federaciones Autonómicas
Ventas de activos corrientes, de las cuales:		
Beneficios (+) / Pérdidas (-)		
Ventas de activos no corrientes, de las cuales:		
Beneficios (+) / Pérdidas (-)		
Compras de activos corrientes		
Compras de activos no corrientes		
Prestación de servicios, de la cual:		
Beneficios (+) / Pérdidas (-)	27.763,98	63.968,16
Recepción de servicios		
Contratos de arrendamiento financiero, de los cuales:		
Beneficios (+) / Pérdidas (-)		
Transferencias de investigación y desarrollo, de los cuales:		
Beneficios (+) / Pérdidas (-)		
Ingresos por intereses cobrados		
Ingresos por intereses devengados pero no cobrados		
Gastos por intereses pagados		
Gastos por intereses devengados pero no pagados		
Gastos consecuencia de deudores incobrables o de dudoso cobro		
Dividendos y otros beneficios distribuidos		
Garantías y avales recibidos		
Garantías y avales prestados		
Remuneraciones e indemnizaciones		
Aportaciones a planes de pensiones y seguros de vida		
Prestaciones a compensar con instrumentos financieros propios		

En lo que respecta a las Federaciones Autonómicas, el detalle correspondiente al ejercicio de 2013, detallado por Autonomía y desglosado por cuenta contable es:

Fecha: 31-03-2015

Página: 65

Juan José Román Mangas

PRESIDENTE

11936205X



REAL FEDERACIÓN ESPAÑOLA DE PIRAGÜISMO

Memoria Normal del Ejercicio Anual terminado el 31 de diciembre de 2014

Autonomía	Gastos											Total Gastos
	Material deportivo (60000)	Arrendamientos y cánones de instalaciones deportivas y equipos especiales (62101)	Reparaciones y conservación de equipos especiales (62201)	Técnicos deportivos (62300)	Otros Profesionales (62309)	Otros Gastos (62907)	Otras Subvenciones (65109)	Ayudas a servicios docentes (65407)	Gastos de desplazamiento (65500)	Alojamiento y alimentación (65501)	Total Gastos	
Andalucía	704,02	1.400,00	13.820,83	5.474,12	744,00	1.460,00	2.143,80	2.138,16	27.884,93			
Aragón			128,20		141,00	360,00			629,20			
Asturias	420,00	4.747,80	29.733,89	1.500,00	824,00	605,00			37.830,69			
Islas Baleares			2.909,76	600,00	2.222,16	620,00	3.315,93	2.000,00	40.718,85			
Islas Canarias					131,00				131,00			
Cantabria					212,00				212,00			
Castilla y León			1.602,51		465,00	1.728,16			3.795,67			
Castilla la Mancha			24.315,74		175,00				24.490,74			
Cataluña			3.269,11		458,00	3.228,95			6.956,06			
Ceuta					26,00				26,00			
Extremadura					150,00				150,00			
Galicia		2.000,00	5.940,00		1.498,00				9.438,00			
Madrid			1.388,85		631,00				2.019,85			
Murcia			2.277,77		206,00		450,00		2.933,77			
Navarra			277,77		63,00				340,77			
País Vasco			1.837,39		534,00		4.351,78	6.700,00	13.423,17			
La Rioja					112,00				112,00			
Comunidad Valenciana			555,54		628,00	856,12			2.039,66			
TOTALES	1.124,02	8.147,80	113.947,60	7.574,12	2.222,16	7.249,00	13.660,01	12.159,73	4.138,16	173.132,36		

Fecha: 31-03-2015

Página: 66



Juan José Román Mangas

PRESIDENTE

11936205X



REAL FEDERACIÓN ESPAÑOLA DE PIRAGÜISMO

Memoria Normal del Ejercicio Anual terminado el 31 de diciembre de 2014

Autonomía	Ingresos					
	Licencias Federativas (70100)	Actividades Docentes (70300)	Canon por cesión de competiciones (70700)	Derechos por participación en actividades deportivas (70701)	Otros Ingresos (70900)	Total Ingresos
Andalucía	18.049,00	602,00	6.000,00		2.790,00	27.441,00
Aragón	2.872,00	222,00			120,00	3.214,00
Asturias	17.146,00	293,00	6.000,00		2.390,00	25.829,00
Islas Baleares	9.856,00	840,00	1.000,00		13.079,61	24.775,61
Islas Canarias	4.226,00					4.226,00
Cantabria	4.657,00				180,00	4.837,00
Castilla y León	11.876,00	420,00			1.110,00	13.406,00
Castilla la Mancha	3.650,00	750,00			890,00	5.290,00
Cataluña	9.302,00	72,00	2.900,00	550,00	1.535,00	14.359,00
Ceuta	595,00					595,00
Extremadura	2.040,00				1.166,00	3.206,00
Galicia	22.208,00	1.460,00	12.800,00		685,00	37.153,00
Madrid	12.815,00	1.410,00		1.700,00	1.120,00	17.045,00
Murcia	4.943,00	188,00		300,00	520,00	5.951,00
Navarra	1.251,00				280,00	1.531,00
País Vasco	5.308,00	600,00			1.120,00	7.028,00
La Rioja	1.974,00					1.974,00
Comunidad Valenciana	16.212,00	63,00			550,00	16.825,00
TOTALES	148.980,00	6.920,00	28.700,00	2.550,00	27.535,61	214.685,61

El detalle por saldos para el ejercicio 2014 es el siguiente:

Autonomía	Saldo Deudor	Saldo Acreedor
Andalucía	24.114,83	5.387,86
Aragón	1.367,00	4.809,43
Asturias	60.073,18	21.746,93
Islas Baleares	33.391,75	45.202,73
Islas Canarias	9.478,66	1.606,89
Cantabria	4.076,00	1.791,88
Castilla y León	5.046,39	0,00
Castilla la Mancha	4.566,49	8.728,23
Cataluña	4.063,00	9.073,31
Ceuta	24,00	1.170,72
Extremadura	-1.700,83	2.241,53
Galicia	117.743,93	0,00
Madrid	94.579,85	0,00
Melilla	66,00	900,00
Murcia	841,96	7.131,19
Navarra	3.352,22	2.293,20
País Vasco	10.688,00	24.122,78
La Rioja	1.979,48	557,22
Comunidad Valenciana	7.009,21	0,00
TOTALES	380.761,12	136.763,90

Fecha: 31-03-2015

Página: 67

Juan José Román Mangas

PRESIDENTE

11936205X



REAL FEDERACIÓN ESPAÑOLA DE PIRAGÜISMO

Memoria Normal del Ejercicio Anual terminado el 31 de diciembre de 2014

Los importes recibidos por el presidente de la Federación son los siguientes:

Importes recibidos por el personal de alta dirección	Ejercicio 2013	Ejercicio 2014
1. Sueldos, dietas y otras remuneraciones		
a) Sueldos	43.201,72	48.754,30
b) Gastos de viaje	12.816,74	12.620,20
2. Obligaciones contraídas en materia de pensiones, de las cuales:		
a) Obligaciones con miembros antiguos de la alta dirección		
b) Obligaciones con miembros actuales de la alta dirección		
3. Primas de seguro de vida, de las cuales:		
a) Primas pagadas a miembros antiguos de la alta dirección		
b) Primas pagadas a miembros actuales de la alta dirección		
4. Indemnizaciones por cese		
5. Pagos basados en instrumentos de patrimonio		
6. Anticipos y créditos concedidos, de los cuales:		
a) Importes devueltos		
b) Obligaciones asumidas por cuenta de ellos a título de garantía		

Los importes recibidos por los miembros de los Órganos de Gobierno de la Federación son los siguientes:

Importes recibidos por los miembros de los Órganos de Gobierno	Ejercicio 2013	Ejercicio 2014
1. Dietas / Gastos de viaje	62.521,36	59.497,92
2. Obligaciones contraídas en materia de pensiones, de las cuales:		
a) Obligaciones con miembros antiguos del órgano de administración		
b) Obligaciones con miembros actuales del órgano de administración		
3. Primas de seguro de vida, de las cuales:		
a) Primas pagadas a miembros antiguos del órgano de administración		
b) Primas pagadas a miembros actuales del órgano de administración		
4. Indemnizaciones por cese		
5. Pagos basados en instrumentos de patrimonio		
6. Anticipos y créditos concedidos, de los cuales:		
a) Importes devueltos		
b) Obligaciones asumidas por cuenta de ellos a título de garantía		

Estos importes se corresponden a la compensación de gastos de desplazamiento y dietas de manutención.

De acuerdo con el Código de Buen Gobierno, se aporta información sobre miembros de los Órganos de Gobierno Federativos vinculados con empresas que mantienen relaciones comerciales con esta Federación:

Fecha: 31-03-2015

Página: 68

Juan José Román Mangas

PRESIDENTE

11936205X



REAL FEDERACIÓN ESPAÑOLA DE PIRAGÜISMO

Memoria Normal del Ejercicio Anual terminado el 31 de diciembre de 2014

Nombre	Cargo RFEP	Empresa	Participación	Total operaciones en el ejercicio 2013	Total operaciones en el ejercicio 2014
Juan José Román Mangas	Presidente	Román Mangas, S.A.L.	Vinculación familiar	7.709,33	21.660,00
Juan José De Salabert Coll	Vicepresidente	De Salabert e Hijos, S.A.	Consejero Delegado Solidario	4.607,72	4.653,74

17. Otra información

La distribución por sexos al término del ejercicio del personal de la Federación, desglosado en un número suficiente de categorías y niveles es el siguiente:

Distribución del personal de la sociedad al término del ejercicio, por categorías y sexo						
	Mujeres		Hombres		Total	
	2013	2014	2013	2014	2013	2014
Miembros de la Junta Directiva	1	1	15	15	16	16
Técnicos deportivos	0	0	4	6	4	6
Empleados de tipo administrativo	4	4	2	1	6	5
Resto de personal cualificado	0	0	1	0	1	0
Total personal al término del ejercicio	5	5	22	22	27	27

El número medio de personas empleadas en el curso del ejercicio, expresado por categorías es el siguiente:

Número medio de personas empleadas en el curso del ejercicios por categorías		
	Total	
	2014	2013
Miembros de la Junta Directiva	16,00	16,00
Técnicos deportivos	6,00	4,00
Empleados de tipo administrativo	5,00	6,00
Resto de personal cualificado		
Total personal medio del ejercicio	27,00	26,00

Al realizarse la auditoría por encargo del Consejo Superior de Deportes, los honorarios de los Auditores de Cuentas correspondientes tanto al ejercicio de 2014 como del 2013, no han sido sufragados por la Federación.

La Federación ha seguido todas las líneas de actuación establecidas en el Código de Buen Gobierno y no es concedora del incumplimiento de ninguno de sus principios.

Fecha: 31-03-2015

Página: 69

Juan José Román Mangas

PRESIDENTE

11936205X



REAL FEDERACIÓN ESPAÑOLA DE PIRAGÜISMO

Memoria Normal del Ejercicio Anual terminado el 31 de diciembre de 2014

18. Bases de presentación de la liquidación del presupuesto

Los criterios para su liquidación se basan en los conceptos generales siguientes:

- Cumplimientos de legalidad. El presupuesto se liquidará en base a las normas legales establecidas por el Consejo Superior de Deportes.
- Para los criterios de presentación de la liquidación del presupuesto debe expresarse lo que señala la Norma 5ª del Anexo II del Plan General Contable "Normas de información presupuestaria de las Federaciones sin fines lucrativos".
- Al ser un estado en que se ponen en relación directa los presupuestos iniciales con su grado de realización, y teniendo en cuenta que la parte de realizaciones recoge las modificaciones positivas/negativas operadas en el presupuesto inicial durante el ejercicio, que sucesivamente hayan sido aprobadas por el Órgano de Gobierno, su elaboración debe seguir los mismos principios que los fijados en las Normas 1ª y 4ª, ambas inclusive.

	<u>2013</u>	<u>2014</u>
Resultado contable:		
Excedente positivo (negativo)	(76.245,42)	159.597,99
 Menos:		
(1) Inversiones en activos	(23.568,66)	(6.206,94)
(2) Subvenciones de capital	(23.175,28)	(6.006,86)
 Más:		
(1) Amortizaciones	145.552,16	105.032,01
(2) Provisiones	176.035,65	11.523,00
 Liquidación del presupuesto:		
Superávit (déficit)	198.598,45	263.939,20

Fecha: 31-03-2015

Página: 70

Juan José Román Mangas

PRESIDENTE

11936205X




REAL FEDERACIÓN ESPAÑOLA DE PIRAGÜISMO

Memoria Normal del Ejercicio Anual terminado el 31 de diciembre de 2014

	PRESUPUESTO INICIAL	MODIFICACIÓN IMPORTE	PRESUPUESTO FINAL	REALIZADO	DESVIACIÓN IMPORTE	%
A) OPERACIONES CONTINUADAS						
1. Importe neto de la cifra de negocios	1.021.600,00	0,00	1.021.600,00	1.094.774,39	73.174,39	6,68%
a) Ingresos federativos y ventas	1.021.600,00	0,00	1.021.600,00	1.094.774,39	73.174,39	6,68%
2. Variación de las existencias de productos terminados y en curso de fabricación						
3. Trabajos realizados por la empresa para su activo						
4. Aprovisionamientos	-90.770,22	15.405,17	-75.365,05	-126.681,74	-51.316,69	40,51%
a) Consumos de material deportivo	-89.542,32	15.955,12	-73.587,20	-124.229,05	-50.641,85	40,76%
b) Consumos de bienes destinados a la venta y otros aprovisionamientos						
c) Trabajos realizados por otras empresas	-1.227,90	-549,95	-1.777,85	-2.452,69	-674,84	27,51%
d) Deterioro de material deportivo, bienes destinados a la venta y otros aprovis.						
5.- Otros ingresos de explotación	2.183.809,10	104.250,49	2.288.059,59	2.289.459,59	1.400,00	0,06%
a) Ingresos accesorios y otros de gestión corriente						
b) Subvenciones de explotación incorporadas al resultado del ejercicio	2.183.809,10	104.250,49	2.288.059,59	2.289.459,59	1.400,00	0,06%
6.- Gastos de personal	-594.007,64	-63.114,60	-657.122,24	-636.547,58	20.574,66	-3,23%
a) Sueldos, salarios y asimilados	-449.419,62	-44.378,46	-493.798,08	-492.188,56	1.609,52	-0,33%
b) Cargas sociales	-144.588,02	-18.736,14	-163.324,16	-144.359,02	18.965,14	-13,14%
c) Provisiones						
7.- Otros gastos de explotación	-2.294.041,67	-164.842,18	-2.458.883,85	2.355.984,40	102.899,45	-4,37%
a) Servicios exteriores	-903.991,71	-51.367,80	-955.359,51	-835.541,69	119.817,82	-14,34%
b) Tributos	-5.550,00	-2.992,76	-8.542,76	-1.974,24	6.568,52	-332,71%
c) Pérdidas, deterioro y variación de provisiones por operaciones comerciales	0,00	0,00	0,00	-445,00	-445,00	100,00%
d) Otros gastos de gestión corriente	-1.384.499,96	-110.481,62	-1.494.981,58	1.518.023,47	-23.041,89	1,52%
8. Amortización de Inmovilizado	-102.193,83	0,00	-102.193,83	-105.032,01	-2.838,18	2,70%
9. Imputación de subvenciones de inmovilizado no financiero y otras	84.360,82	0,00	84.360,82	84.833,95	473,13	0,56%
10. Exceso de provisiones						
11. Deterioro y resultado por enajenación de inmovilizado	0,00	0,00	0,00	0,00	0,00	0,00%
a) Deterioros y pérdidas						
b) Resultados por enajenaciones y otras						
A.1) RESULTADO DE EXPLOTACIÓN (1+2+3+4+5+6+7+8+9+10+11)	208.756,56	-108.301,12	100.455,44	244.822,20	144.366,76	58,97%

Fecha: 31-03-2015

Página: 71



Juan José Román Mangas

PRESIDENTE

11936205X



REAL FEDERACIÓN ESPAÑOLA DE PIRAGÜISMO

Memoria Normal del Ejercicio Anual terminado el 31 de diciembre de 2014

	PRESUPUESTO INICIAL	MODIFICACIÓN IMPORTE	PRESUPUESTO FINAL	REALIZADO	DESVIACIÓN	
					IMPORTE	%
12. Ingresos financieros	0,00	0,00	0,00	567,92	567,92	100,00%
a) De participaciones en instrumentos de patrimonio						
a1) En empresas del grupo y asociadas						
a2) En terceros						
b) De valores negociables y otros instrumentos financieros	0,00	0,00	0,00	567,92	567,92	100,00%
b1) En empresas del grupo y asociadas						
b2) En terceros	0,00	0,00	0,00	567,92	567,92	100,00%
13. Gastos financieros	-71.294,85	0,00	-71.294,85	-85.792,13	-14.497,28	16,90%
a) Por deudas con empresas del grupo y asociadas						
b) Por deudas con terceros	-71.294,85		-71.294,85	-85.792,13	-14.497,28	16,90%
c) Por actualización de provisiones						
14. Variación de valor razonable en instrumentos financieros	0,00	0,00	0,00	0,00	0,00	0,00%
a) Cartera de negociación y otros						
b) Imputación al resultado del ejercicio por activos financieros disponibles para la venta						
15. Diferencias de cambio	0,00	0,00	0,00	0,00	0,00	0,00%
16. Deterioro y resultado por enajenaciones de instrumentos financieros	0,00	0,00	0,00	0,00	0,00	0,00%
a) Deterioros y pérdidas						
b) Resultados por enajenaciones y otras						
A.2) RESULTADO FINANCIERO (12+13+14+15+16)	-71.294,85	0,00	-71.294,85	-85.224,21	-13.929,36	16,34%
A.3) RESULTADO ANTES DE IMPUESTOS (A.1+A.2)	137.461,71	-108.301,12	29.160,59	159.597,99	130.437,40	81,73%
17. Impuesto sobre beneficios						
A.4) RESULTADO DEL EJERCICIO PROCEDENTE DE OPERACIONES CONTINUADAS (A.3+17)	137.461,71	-108.301,12	29.160,59	159.597,99	130.437,40	81,73%
B) OPERACIONES INTERRUMPIDAS						
18.- Resultado del ejercicio procedente de operaciones interrumpidas neto de impuestos						
A.5) RESULTADO DEL EJERCICIO (A.4+18)	137.461,71	-108.301,12	29.160,59	159.597,99	130.437,40	81,73%

Fecha: 31-03-2015

Página: 72

Juan José Román Mangas

PRESIDENTE

11936205X



REAL FEDERACIÓN ESPAÑOLA DE PIRAGÜISMO

Memoria Normal del Ejercicio Anual terminado el 31 de diciembre de 2014

19. Información sobre los aplazamientos de pago efectuados a proveedores. Disposición adicional tercera. Deber de información de la Ley 15/2010, de 5 de julio.

La información en relación con los aplazamientos de pago a proveedores en operaciones comerciales, es la siguiente:

Pagos realizados y pendientes de pago en la fecha de cierre del balance				
2013		2014		
Importe	% *	Importe	% *	
** Dentro del plazo máximo legal	1.371.380,17	55,38	1.918.989,01	69,66
Resto	1.104.791,80	44,62	835.629,80	30,34
Total pagos del ejercicio	2.476.171,97	100	2.754.618,81	100
PMPE (días) de pagos	166,78		97,78	
Aplazamientos que a la fecha de cierre sobrepasan el plazo de máximo legal	721.030,71		452.808,02	

* Porcentaje sobre el total

** El plazo máximo legal de pago será, en cada caso el que corresponda en función de la naturaleza del bien o servicio recibido por la empresa de acuerdo con lo dispuesto en la Ley 3/2004, de 29 de diciembre.

Fecha: 31-03-2015

Página: 73

Juan José Román Mangas

PRESIDENTE

11936205X



ANEXO I



SEGUIMIENTO Y EJECUCIÓN DE INGRESOS POR NATURALEZA



CUENTA	SUBCUENTA	DESCRIPCIÓN	PRESUPUESTO INICIAL	MODIFICACIÓN IMPORTE	PRESUPUESTO FINAL	REALIZADO	DESVIACIÓN IMPORTE	DESVIACIÓN %
7		VENTAS E INGRESOS	3.289.769,92	104.250,49	3.394.020,41	3.506.685,55	112.665,14	3,32%
70		INGRESOS FEDERATIVOS Y VENTAS	1.021.600,00	0,00	1.021.600,00	1.094.774,39	73.174,39	7,16%
701		Por licencias federativas	180.000,00	0,00	180.000,00	148.980,00	-31.020,00	-17,23%
703	70100	Por Licencias Federativas	180.000,00	0,00	180.000,00	148.980,00	-31.020,00	-17,23%
704	70300	Por actividades docentes	8.000,00	0,00	8.000,00	6.920,00	-1.080,00	-13,50%
704	70400	Por Actividades Docentes	8.000,00	0,00	8.000,00	6.920,00	-1.080,00	-13,50%
704	70400	Por publicidad e imagen	678.850,00	0,00	678.850,00	678.939,86	89,86	0,01%
704	70400	Por Publicidad	39.000,00	0,00	39.000,00	39.089,86	89,86	0,23%
704	70401	Por A.D.O.	639.850,00	0,00	639.850,00	639.850,00	0,00	0,00%
707		Ing de activ deportivas	74.750,00	0,00	74.750,00	111.635,00	36.885,00	49,34%
707	70700	CANON CESION DE COMPETICIONES	47.500,00	0,00	47.500,00	45.600,00	-1.900,00	-4,00%
707	70701	Derechos de participación	27.250,00	0,00	27.250,00	39.050,00	11.800,00	43,30%
707	70704	Ingresos por taquilla	0,00	0,00	0,00	26.985,00	26.985,00	0,00%
709		Otros ingresos	80.000,00	0,00	80.000,00	148.299,53	68.299,53	85,37%
709	70900	Por Ingresos Varios	80.000,00	0,00	80.000,00	148.299,53	68.299,53	85,37%
74		SUBV, DONAC Y LEGADOS	2.268.169,92	104.250,49	2.372.420,41	2.399.820,24	27.399,83	1,15%
740		Subvenciones, donac. y legados	2.157.467,50	104.250,49	2.261.717,99	2.261.717,99	0,00	0,00%
740	74000	SUBVENCIONES C.S.D.	2.157.467,50	104.250,49	2.261.717,99	2.261.717,99	0,00	0,00%
740	7400000	Subv.Ord. C.S.D.336A-483.01	1.899.457,50	53.000,00	1.952.457,50	1.952.457,50	0,00	0,00%
740	7400002	Subv.Extraordi C.S.D.336A.483	0,00	17.265,00	17.265,00	15.025,00	-2.240,00	-12,97%
740	7400003	Subv.Extraordi C.S.D. 144A.482	0,00	755,27	755,27	2.995,27	2.240,00	296,58%
740	7400004	Subv.Ord. C.S.D.322K-484.01	125.500,00	0,00	125.500,00	125.500,00	0,00	0,00%
740	7400009	Subv.Ord. C.S.D.336A-483.04	125.810,00	0,00	125.810,00	125.810,00	0,00	0,00%
740	7400010	Subv.Ord. C.S.D.336A-483.05	6.700,00	33.230,22	39.930,22	39.930,22	0,00	0,00%

Fecha: 31-03-2015




Juan José Román Madagas
PRESIDENTE
11936205X



CUENTA	SUBCUENTA	DESCRIPCIÓN	PRESUPUESTO INICIAL	MODIFICACIÓN IMPORTE	PRESUPUESTO FINAL	REALIZADO	DESVIACIÓN IMPORTE	DESVIACIÓN %
741		Otras Subv. donac. y legados	26.341,60	0,00	26.341,60	27.741,60	1.400,00	5,31%
	74100	Subv. C.O.E.	3.000,00	0,00	3.000,00	3.140,00	140,00	4,67%
	74109	OTRAS SUBVENCIONES	23.341,60	0,00	23.341,60	24.601,60	1.260,00	5,40%
746		Subv., donac. y leg. rtdo. ej.	84.360,82	0,00	84.360,82	110.360,65	25.999,83	30,82%
	74600	Subv.Capital Trasp.Resul:Ejer	84.360,82	0,00	84.360,82	110.360,65	25.999,83	30,82%
76		INGRESOS FINANCIEROS	0,00	0,00	0,00	567,92	567,92	0,00%
769		Otros ingresos financieros	0,00	0,00	0,00	567,92	567,92	0,00%
	76901	Intereses por imposiciones	0,00	0,00	0,00	567,92	567,92	0,00%
79		EXCESOS Y APLIC PROV Y PDAS	0,00	0,00	0,00	11.523,00	11.523,00	0,00%
	794	Reversión det. créd. comerc.	0,00	0,00	0,00	11.523,00	11.523,00	0,00%
	79400	Reversión det. créd. comerc.	0,00	0,00	0,00	11.523,00	11.523,00	0,00%
TOTAL INGRESOS POR NATURALEZA			3.289.769,92	104.250,49	3.394.020,41	3.506.685,55	112.665,14	3,32%

Fecha: 31-03-2016



Juan José Román Mangas
PRESIDENTE
11936205X



SEGUIMIENTO Y EJECUCIÓN DE GASTOS POR NATURALEZA



CUENTA	SUBCUENTA	DESCRIPCIÓN	PRESUPUESTO INICIAL	MODIFICACIÓN IMPORTE	PRESUPUESTO FINAL	REALIZADO	DESVIACIÓN IMPORTE	DESVIACIÓN %
6		COMPRAS Y GASTOS	3.181.455,99	104.250,49	3.285.706,48	3.347.087,56	61.381,08	1,87%
60		COMPRAS	90.770,22	-15.405,17	75.365,05	126.681,74	51.316,69	68,09%
600		Compras de material deportivo	89.542,32	-15.955,12	73.587,20	124.229,05	50.641,85	68,82%
607	60000	Material Deportivo	89.542,32	-15.955,12	73.587,20	124.229,05	50.641,85	68,82%
		Trabajos real. por otras emp.	1.227,90	549,95	1.777,85	2.452,69	674,84	37,96%
		Trabajos Realizados O. Empresa	1.227,90	549,95	1.777,85	2.452,69	674,84	37,96%
62	60700	SERVICIOS EXTERIORES	903.991,71	-51.367,80	852.623,91	835.541,69	-17.082,22	-2,00%
621	6210	Arrendamientos y cánones	23.550,00	3.825,75	27.375,75	36.175,35	8.799,60	32,14%
		Arrendamientos y cánones	23.550,00	3.825,75	27.375,75	36.175,35	8.799,60	32,14%
		De Inmuebles	3.300,00	-3.300,00	0,00	1.813,20	1.813,20	0,00%
		De Instalaciones Deport. y Equ	20.250,00	6.674,56	26.924,56	33.910,96	6.986,40	25,95%
		De Equipos Especiales	0,00	451,19	451,19	451,19	0,00	0,00%
622	62200	Reparación y conservación	125.595,84	-17.319,98	108.275,86	112.728,75	4.452,89	4,11%
		De Inmuebles, y Bienes Uso Adm	16.500,00	-4.562,10	11.937,90	11.997,42	59,52	0,50%
		De Equipos Especiales	101.619,22	-7.651,26	93.967,96	99.037,95	5.069,99	5,40%
		De Equipos Informaticos	7.476,62	-5.106,62	2.370,00	1.693,38	-676,62	-28,55%
623	62207	Servicios de prof. Indep.	452.201,46	15.347,53	467.548,99	465.225,09	-2.323,90	-0,50%
		Entrenadores y Prep. Fisicos	352.037,79	-31.877,86	320.159,93	299.774,71	-20.385,22	-6,37%
		Medicos y Fisioterapeutas	36.600,00	-3.566,65	33.033,35	28.721,42	-4.311,93	-13,05%
		Tecnicos Docentes	2.500,00	0,00	2.500,00	0,00	-2.500,00	-100,00%
		Otros Profesionales	61.063,67	50.792,04	111.855,71	136.728,96	24.873,25	22,24%
624	62309	Transportes	40.920,00	1.225,35	42.145,35	15.462,81	-26.682,54	-63,31%
		Transportes de Piragüas y Mate	39.270,00	2.711,99	41.981,99	15.299,45	-26.682,54	-63,56%
		Mensajería y Transportes Inter	1.650,00	-1.486,64	163,36	163,36	0,00	0,00%
625	62400	Primas de seguros	11.219,79	2.207,60	13.427,39	11.986,79	-1.440,60	-10,73%
		De Inmovilizado Material	11.219,79	2.207,60	13.427,39	11.529,19	-1.898,20	-14,14%
		De Actividades Deportivas	0,00	0,00	0,00	457,60	457,60	0,00%
626	62501	Servicios bancarios y simil.	16.969,44	0,00	16.969,44	8.019,16	-8.950,28	-52,74%
		Servicios Bancarios	16.969,44	0,00	16.969,44	8.019,16	-8.950,28	-52,74%

Fecha: 31-03-2015

Página: 79



Juan José Román Mangas
PRESIDENTE
11936205X



CUENTA	SUBCUENTA	DESCRIPCIÓN	PRESUPUESTO INICIAL	MODIFICACIÓN IMPORTE	PRESUPUESTO FINAL	REALIZADO	DESVIACIÓN IMPORTE	DESVIACIÓN %
628		Suministros	38.590,00	-3.695,90	34.894,10	32.916,51	-1.977,59	-5,67%
	62802	Electricidad	8.740,00	-1.210,33	7.529,67	7.765,89	236,22	3,14%
	62809	Otros Suministros	29.850,00	-2.485,57	27.364,43	25.150,62	-2.213,81	-8,09%
		Otros servicios	194.945,18	-52.958,15	141.987,03	153.027,23	11.040,20	7,78%
	62900	Gastos de Viaje	40.636,83	-18.083,81	22.553,02	24.826,01	2.272,99	10,08%
	62901	Material de Oficina	6.125,00	-4.598,97	1.526,03	1.526,03	0,00	0,00%
	629018	Gastos de Comunidad Sede Socia	0,00	8.107,56	8.107,56	8.107,56	0,00	0,00%
	62903	Comunicaciones	23.100,00	-9.595,97	13.504,03	13.706,33	202,30	1,50%
	62907	Otros Gastos	70.015,97	-15.417,97	54.598,00	57.569,19	2.971,19	5,44%
	62909	Gastos de viaje Organos Gobier	55.067,38	-13.368,99	41.698,39	47.292,11	5.593,72	13,41%
63		TRIBUTOS	5.550,00	-2.992,76	2.557,24	1.974,24	-583,00	-22,80%
631		Otros tributos	5.550,00	-2.992,76	2.557,24	7.880,35	5.323,11	208,16%
	63100	Otros Tributos	5.550,00	-2.992,76	2.557,24	7.880,35	5.323,11	208,16%
634		Ajustes neg. imposición ind.	0,00	0,00	0,00	-5.906,11	-5.906,11	0,00%
	63401	En IVA de Circulante	0,00	0,00	0,00	-5.906,11	-5.906,11	0,00%
64		GASTOS DE PERSONAL	594.007,64	63.534,60	657.542,24	636.547,58	-20.994,66	-3,19%
640		Sueldos y Salarios	449.419,62	44.378,46	493.798,08	462.188,56	-31.609,52	-6,40%
	64000	De Personal Administrativo	201.927,00	1.623,12	203.550,12	203.550,12	0,00	0,00%
	64001	De Personal Tecnico	247.492,62	42.755,34	290.247,96	258.638,44	-31.609,52	-10,89%
		Indemnizaciones	0,00	0,00	0,00	30.000,00	30.000,00	0,00%
	64101	De Personal Tecnico	0,00	0,00	0,00	30.000,00	30.000,00	0,00%
642		S.S. cargo empresa	144.588,02	18.736,14	163.324,16	143.099,02	-20.225,14	-12,38%
	64200	De Personal Administrativo	58.487,57	2.894,20	61.381,77	60.164,49	-1.217,28	-1,98%
	64201	De Personal Tecnico	86.100,45	15.841,94	101.942,39	82.934,53	-19.007,86	-18,65%
		Otros gastos sociales	0,00	420,00	420,00	1.260,00	840,00	200,00%
649		Formación del personal	0,00	420,00	420,00	1.260,00	840,00	200,00%
65		OTROS GASTOS DE GESTIÓN	1.384.499,96	110.481,62	1.494.981,58	1.518.468,47	23.486,89	1,57%
		Pérdidas créditos incobrables	0,00	0,00	0,00	445,00	445,00	0,00%
650		Pérdidas y Créditos incobrable	0,00	0,00	0,00	445,00	445,00	0,00%

Fecha: 31-03-2015



Juan José Román Mangas
PRESIDENTE
11936205X



CUENTA	SUBCUENTA	DESCRIPCIÓN	PRESUPUESTO INICIAL	MODIFICACIÓN IMPORTE	PRESUPUESTO FINAL	REALIZADO	DESVIACIÓN IMPORTE	DESVIACIÓN %
651		Subv. a fed. territoriales	10.000,00	-2.751,00	7.249,00	7.249,00	0,00	0,00%
	65109	Otras Subvenciones	10.000,00	-2.751,00	7.249,00	7.249,00	0,00	0,00%
652		Subv a clubes y asoc dptivas	8.000,00	0,00	8.000,00	0,00	-8.000,00	-100,00%
	65200	Para Actividades Deportivas	8.000,00	0,00	8.000,00	0,00	-8.000,00	-100,00%
653		Cuotas a organismos deportivos	750,00	0,00	750,00	750,00	0,00	0,00%
	65300	Cuotas Afiliación FIC/ECA	750,00	0,00	750,00	750,00	0,00	0,00%
654		Ayudas a dptistas y otro pers	737.550,00	49.125,56	786.675,56	786.675,57	0,01	0,00%
	65403	AYUDAS A DEPORTISTAS	734.750,00	29.150,00	763.900,00	763.900,00	0,00	0,00%
	65407	AYUDAS A SERVICIOS DOCENTES	2.800,00	15.575,56	18.375,56	18.375,57	0,01	0,00%
	65409	AYUDAS A OTRO PERSONAL	0,00	4.400,00	4.400,00	4.400,00	0,00	0,00%
655		Desplaz dptistas y pers dptivo	628.199,96	64.107,06	692.307,02	693.530,32	1.223,30	0,18%
	65500	Gastos de desplazamiento equ.	265.393,65	9.915,00	275.308,65	243.469,43	-31.839,22	-11,56%
	65501	Alojamiento y alimentacion	362.806,31	54.192,06	416.998,37	450.060,89	33.062,52	7,93%
657		Reintegro subv ej corriente	0,00	0,00	0,00	29.818,58	29.818,58	0,00%
66		Reintegro Subv. E. Corriente	0,00	0,00	0,00	29.818,58	29.818,58	0,00%
662		GASTOS FINANCIEROS	71.294,85	0,00	71.294,85	111.318,83	40.023,98	56,14%
	66202	Intereses de deudas	71.294,85	0,00	71.294,85	111.318,81	40.023,96	56,14%
	66203	Intereses de deudas ent.créd.	38.775,86	0,00	38.775,86	48.191,32	9.415,46	24,28%
669		Intereses de deudas con otras	32.518,99	0,00	32.518,99	63.127,49	30.608,50	94,13%
	66900	Otros gastos financieros	0,00	0,00	0,00	0,02	0,02	0,00%
	66900	Gastos Dif. red. EURO	0,00	0,00	0,00	0,02	0,02	0,00%
68		DOTACIONES PARA AMORTIZACIONES	102.193,83	0,00	102.193,83	105.032,01	2.838,18	2,78%
680		Amort. inmovilizado intangible	21.775,54	0,00	21.775,54	21.795,12	19,58	0,09%
	68006	Dot.Amort.Aplicaciones Informa	21.775,54	0,00	21.775,54	21.795,12	19,58	0,09%
681		Amort. inmovilizado material	80.418,29	0,00	80.418,29	83.236,89	2.818,60	3,50%
	68101	Dot.Amort.Construcciones	17.503,27	0,00	17.503,27	17.503,27	0,00	0,00%
	68102	Dot.Amort.Inst/Equip. Tecnicos	5.512,78	0,00	5.512,78	5.512,78	0,00	0,00%
	68106	Dot. Amort.Mobiliario	2.697,61	0,00	2.697,61	2.697,61	0,00	0,00%

Fecha: 31-03-2015

Página: 81



Juan José Román Mangas
PRESIDENTE
11936205X



CUENTA	SUBCUENTA	DESCRIPCIÓN	PRESUPUESTO INICIAL	MODIFICACIÓN IMPORTE	PRESUPUESTO FINAL	REALIZADO	DESVIACIÓN IMPORTE	DESVIACIÓN %
68107		Dot.Amort.Equipos Pro.Informat	8.194,05	0,00	8.194,05	8.655,79	461,74	5,64%
68108		Dot.Amort.Element.Transporte	25.902,53	0,00	25.902,53	25.902,53	0,00	0,00%
68109		Dot.Amort.Otro Inmov.Material	20.608,05	0,00	20.608,05	22.964,91	2.356,86	11,44%
69		PDAS POR DETERIORO Y O. DOTAC	29.147,78	0,00	29.147,78	11.523,00	-17.624,78	-60,47%
694		Pérd. det. créed. comerc.	0,00	0,00	0,00	11.523,00	11.523,00	0,00%
69400		Pérd. det. créed. comerc.	0,00	0,00	0,00	11.523,00	11.523,00	0,00%
695		Dotación prov. operac. comerc.	29.147,78	0,00	29.147,78	0,00	-29.147,78	-100,00%
69500		Dotación prov. operac. comerc.	29.147,78	0,00	29.147,78	0,00	-29.147,78	-100,00%
TOTAL GASTOS POR NATURALEZA			3.181.455,99	104.250,49	3.285.706,48	3.347.087,56	61.381,08	1,87%

Fecha: 31-03-2015

Juan José Román Mangas
PRESIDENTE
11936205X



ANEXO II



SEGUIMIENTO DE GASTO REALIZADO POR ACTIVIDADES



ACTIVIDAD I: ALTA COMPETICIÓN

CUENTA	SUBCUENTA	DESCRIPCION	PRESUPUESTO	REALIZADO	JUSTIFICADO
6		COMPRAS Y GASTOS	1.154.764,35	1.192.520,27	0,00
60		COMPRAS	16.083,78	16.083,80	0,00
600		Compras de material deportivo	16.083,78	16.083,80	0,00
62	60000	Material Deportivo	16.083,78	16.083,80	16.083,78
621		SERVICIOS EXTERIORES	36.173,00	36.232,52	0,00
		Arrendamientos y cánones	20.073,17	20.073,17	0,00
		Arrendamientos y cánones	20.073,17	20.073,17	0,00
		De Instalaciones Deport. y Equ	20.073,17	20.073,17	20.073,17
622		Reparación y conservación	7.758,46	7.817,98	0,00
		De Inmuebles, y Bienes Uso Adm	0,00	59,52	0,00
		De Equipos Especiales	7.758,46	7.758,46	7.758,46
625		Primas de seguros	5.827,39	5.827,39	0,00
628		De Inmovilizado Material	5.827,39	5.827,39	5.827,39
		Suministros	2.513,98	2.513,98	0,00
		Electricidad	2.513,98	2.513,98	2.513,98
63		TRIBUTOS	492,60	492,60	0,00
631		Otros tributos	492,60	492,60	0,00
64	63100	Otros Tributos	492,60	492,60	492,60
640		GASTOS DE PERSONAL	242.784,10	276.764,33	0,00
		Sueldos y Salarios	184.343,19	189.734,78	0,00
		De Personal Tecnico	184.343,19	189.734,78	184.343,19
641		Indemnizaciones	0,00	30.000,00	0,00
		De Personal Tecnico	0,00	30.000,00	0,00
642		S.S. cargo empresa	58.440,91	57.029,55	0,00
		De Personal Tecnico	58.440,91	57.029,55	58.440,91
65	64201	OTROS GASTOS DE GESTIÓN	763.900,00	763.900,00	0,00
654		Ayudas a dptistas y otro pers	763.900,00	763.900,00	0,00
		AYUDAS A DEPORTISTAS	763.900,00	763.900,00	763.900,00

Fecha: 31-03-2015

Página: 85



Juan José Román-Mangas
PRESIDENTE
11936205X



CUENTA	SUBCUENTA	DESCRIPCION	PRESUPUESTO	REALIZADO	JUSTIFICADO
68		DOTACIONES PARA AMORTIZACIONES	95.330,87	99.047,02	0,00
680		Amort. inmovilizado intangible	21.775,54	21.775,56	0,00
	68006	Dot.Amort.Aplicaciones Informa	21.775,54	21.775,56	0,00
		Amort. inmovilizado material	73.555,33	77.271,46	0,00
681		Dot.Amort.Construcciones	12.755,41	12.755,41	0,00
	68101	Dot.Amort.Inst/Equip. Tecnicos	5.512,78	5.512,78	0,00
	68102	Dot. Amort.Mobiliario	582,51	1.691,73	0,00
	68106	Dot.Amort.Equipos Pro.Informat	8.194,05	8.444,10	0,00
	68107	Dot.Amort.Element. Transporte	25.902,53	25.902,53	0,00
	68108	Dot.Amort.Otro Inmov.Material	20.608,05	22.964,91	0,00
	68109				
		TOTAL INDIRECTOS	1.154.764,35	1.192.520,27	1.059.433,48

14-001	EQUIPO NACIONAL AGUAS TRANQUILAS KAYAK 1.000m.	AYUDAS PREPARACION PROY.OLIMP.1000m	70.490,74	64.789,57	64.789,57
14-002	EQUIPO NACIONAL AGUAS TRANQUILAS KAYAK 1.000m.	SEGUIMIENTO TECNICO DE PROYECTOS DEPORT	500,00	473,60	473,60
14-003	EQUIPO NACIONAL AGUAS TRANQUILAS KAYAK 1.000m.	CONTROL Y DIRECCION TECNICA DE PROY.DEP.	2.000,00	363,49	363,49
14-004	EQUIPO NACIONAL AGUAS TRANQUILAS KAYAK 1.000m.	CONTROLES DE SELECCION	2.225,00	2.226,64	2.226,64
14-005	EQUIPO NACIONAL AGUAS TRANQUILAS KAYAK 1.000m.	SEGUIMIENTO BIOMEDICO PROY. DEPORT.	9.500,00	9.622,44	9.622,44
14-006	EQUIPO NACIONAL AGUAS TRANQUILAS KAYAK 1.000m.	I COPA DEL MUNDO DE A.T.	8.984,88	8.984,88	8.984,88
14-007	EQUIPO NACIONAL AGUAS TRANQUILAS KAYAK 1.000m.	II COPA DEL MUNDO DE A.T.	340,00	340,00	340,00
14-009	EQUIPO NACIONAL AGUAS TRANQUILAS KAYAK 1.000m.	CTO. DE EUROPA SR. DE A.T.	8.550,94	8.550,94	8.550,94
14-010	EQUIPO NACIONAL AGUAS TRANQUILAS KAYAK 1.000m.	CTO. DEL MUNDO SR. A.T.	19.862,78	19.862,78	19.862,78
14-011	EQUIPO NACIONAL AGUAS TRANQUILAS KAYAK 200m.	AYUDAS PREPARACION PROY.OLIMP.200m	40.272,83	42.627,67	42.627,67
14-012	EQUIPO NACIONAL AGUAS TRANQUILAS KAYAK 200m.	SEGUIMIENTO TECNICO PROY.DPTVOS.	500,00	294,30	294,30
14-013	EQUIPO NACIONAL AGUAS TRANQUILAS KAYAK 200m.	CONTROL Y DIRECC. TEC.PROYECT.DTVOS.	2.000,00	3.785,60	3.785,60
14-014	EQUIPO NACIONAL AGUAS TRANQUILAS KAYAK 200m.	CONTROLES DE SELECCION	3.875,00	2.808,21	2.808,21
14-015	EQUIPO NACIONAL AGUAS TRANQUILAS KAYAK 200m.	SEGUIMIENTO BIOMEDICO PROYECT.DPTVOS.	5.500,00	1.975,03	1.975,03
14-016	EQUIPO NACIONAL AGUAS TRANQUILAS KAYAK 200m.	I COPA DEL MUNDO A.T.	5.533,55	5.533,55	5.533,55
14-019	EQUIPO NACIONAL AGUAS TRANQUILAS KAYAK 200m.	CTO. DE EUROPA SENIOR DE A.T.	6.670,77	6.552,79	6.552,79
14-020	EQUIPO NACIONAL AGUAS TRANQUILAS KAYAK 200m.	CTO. DEL MUNDO SENIOR DE A.T.	13.555,00	14.330,00	14.330,00
14-021	EQUIPO NACIONAL AGUAS TRANQUILAS C-1 1.000m.	AYUDAS PREP.PROY.OLIMP.1000m	48.551,26	49.307,84	49.307,84


Fecha: 31-03-2015

Juan José Román Mangas
PRESIDENTE
11936205X



CUENTA	SUBCUENTA	DESCRIPCION	PRESUPUESTO	REALIZADO	JUSTIFICADO
14-022	EQUIPO NACIONAL AGUAS TRANQUILAS C-1 1.000m.	SEGUIMIENTO TECNICO PROYECTOS DPTVOS.	400,00	294,30	294,30
14-023	EQUIPO NACIONAL AGUAS TRANQUILAS C-1 1.000m.	CONTROL Y DIRECCION TEC. PROYECTOS DTVOS	1.650,00	1.379,80	1.379,80
14-024	EQUIPO NACIONAL AGUAS TRANQUILAS C-1 1.000m.	CONTROLES DE SELECCION	2.000,00	1.565,57	1.565,57
14-025	EQUIPO NACIONAL AGUAS TRANQUILAS C-1 1.000m.	SEGUIMIENTO BIOMEDICO CONTROLES DPTVOS.	358,54	0,00	0,00
14-028	EQUIPO NACIONAL AGUAS TRANQUILAS C-1 1.000m.	CTO. DEL MUNDO SR. A.T.	4.195,00	4.607,29	4.607,29
14-029	EQUIPO NACIONAL AGUAS TRANQUILAS C-2 1.000m.	AYUDAS A PREP.PROY.OLIMP. 1000m.	13.503,44	14.697,06	14.697,06
14-031	EQUIPO NACIONAL AGUAS TRANQUILAS C-2 1.000m.	CONTROL Y DIRECCION TEC. PROYECTOS DTVOS	1.500,00	1.343,89	1.343,89
14-032	EQUIPO NACIONAL AGUAS TRANQUILAS C-2 1.000m.	CONTROLES DE SELECCION	1.350,00	183,88	183,88
14-033	EQUIPO NACIONAL AGUAS TRANQUILAS C-2 1.000m.	SEGUIMIENTO BIOMEDICO CONTROLES DPTVOS.	1.225,00	0,00	0,00
14-034	EQUIPO NACIONAL AGUAS TRANQUILAS C-2 1.000m.	I COPA DEL MUNDO A.T.	526,13	444,74	444,74
14-035	EQUIPO NACIONAL AGUAS TRANQUILAS C-2 1.000m.	CPTO. DE EUROPA SENIOR DE A.T.	1.545,00	2.487,30	2.487,30
14-036	EQUIPO NACIONAL AGUAS TRANQUILAS C-2 1.000m.	CPTO. DEL MUNDO SENIOR DE A.T.	6.768,00	7.260,70	7.260,70
14-037	EQUIPO NACIONAL AGUAS TRANQUILAS C-1 200m.	AYUDAS A PREP.PROY.OLIMP. 200m.	33.000,00	33.415,51	33.415,51
14-038	EQUIPO NACIONAL AGUAS TRANQUILAS C-1 200m.	SEGUIMIENTO TECNICO PROY.DPTVOS.	400,00	0,00	0,00
14-039	EQUIPO NACIONAL AGUAS TRANQUILAS C-1 200m.	CONTROL Y DIRECCION TEC. PROYECTOS DTVOS	1.650,00	1.600,00	1.600,00
14-040	EQUIPO NACIONAL AGUAS TRANQUILAS C-1 200m.	CONTROLES DE SELECCION	1.222,42	0,00	0,00
14-041	EQUIPO NACIONAL AGUAS TRANQUILAS C-1 200m.	SEGUIMIENTO BIOMEDICO CONTROLES DPTVOS.	2.850,00	747,56	747,56
14-042	EQUIPO NACIONAL AGUAS TRANQUILAS C-1 200m.	I COPA DEL MUNDO A.T.	3.625,24	2.674,01	2.674,01
14-043	EQUIPO NACIONAL AGUAS TRANQUILAS C-1 200m.	CPTO. DE EUROPA SENIOR DE A.T.	5.423,00	3.018,36	3.018,36
14-044	EQUIPO NACIONAL AGUAS TRANQUILAS C-1 200m.	CPTO. DEL MUNDO SENIOR DE A.T.	4.185,00	5.200,22	5.200,22
14-045	EQUIPO NACIONAL AGUAS TRANQUILAS KAYAK FEM.	AYUDAS PREP.PROY.OLIMP.500m.	14.373,05	15.210,71	15.210,71
14-046	EQUIPO NACIONAL AGUAS TRANQUILAS KAYAK FEM.	SEGUIMIENTO TECNICO PROYECT.DPTVOS.	1.590,00	1.540,15	1.540,15
14-047	EQUIPO NACIONAL AGUAS TRANQUILAS KAYAK FEM.	CTROL Y DIRECC. TECNICA PROY.DPTVOS.	2.300,00	1.586,85	1.586,85
14-048	EQUIPO NACIONAL AGUAS TRANQUILAS KAYAK FEM.	CONTROLES DE SELECCION	151,00	151,00	151,00
14-049	EQUIPO NACIONAL AGUAS TRANQUILAS KAYAK FEM.	SEGUIMIENTO BIOMEDICO PROY.DPTVOS.	3.247,68	3.247,68	3.247,68
14-050	EQUIPO NACIONAL AGUAS TRANQUILAS KAYAK FEM.	I COPA DEL MUNDO A.T.	5.030,77	5.025,72	5.025,72
14-053	EQUIPO NACIONAL AGUAS TRANQUILAS KAYAK FEM.	CTO. DE EUROPA SENIOR	3.617,96	4.707,33	4.707,33
14-054	EQUIPO NACIONAL AGUAS TRANQUILAS KAYAK FEM.	CTO. DEL MUNDO SENIOR A.T.	13.542,70	12.383,72	12.383,72
14-056	EQUIPO NACIONAL AGUAS TRANQUILAS K-1 200m.	AYUDAS PREP.PROY.OLIMP.200m.	17.840,19	17.840,19	17.840,19
14-059	EQUIPO NACIONAL AGUAS TRANQUILAS K-1 200m.	CONTROLES DE SELECCION	588,60	588,60	588,60

Fecha: 31-03-2015



Juan José Román Mángas
PRESIDENTE
11936205X



CUENTA	SUBCUENTA	DESCRIPCION	PRESUPUESTO	REALIZADO	JUSTIFICADO
14-062	EQUIPO NACIONAL AGUAS TRANQUILAS JR. Y SUB-23	CONC.PREP.KAYAK JR. Y SUB	34.817,48	36.534,58	36.534,58
14-063	EQUIPO NACIONAL AGUAS TRANQUILAS JR. Y SUB-23	CONC.PREP.CANOA JR. Y SUB-23	20.700,00	19.241,02	19.241,02
14-064	EQUIPO NACIONAL AGUAS TRANQUILAS JR. Y SUB-23	CONC.PREP.KAYAK FEM.JR.Y SUB-23	7.850,00	2.268,75	2.268,75
14-065	EQUIPO NACIONAL AGUAS TRANQUILAS JR. Y SUB-23	SEGUIMIENTO BIOMEDICO PROY.DEPORTIVOS	2.000,00	120,00	120,00
14-066	EQUIPO NACIONAL AGUAS TRANQUILAS JR. Y SUB-23	CPTO. DEL EUROPA JR. Y SUB-23	9.345,00	24.123,11	24.123,11
14-067	EQUIPO NACIONAL AGUAS TRANQUILAS JR. Y SUB-23	CPTO. DEL MUNDO JR. Y SUB-23	37.127,00	42.492,02	42.492,02
14-068	EQUIPO NACIONAL AGUAS TRANQUILAS JR. Y SUB-23	JJ.OO. DE LA JUVENTUD	0,00	240,00	240,00
14-069	EQUIPO NACIONAL SLALOM SR.	CONCENTRACIONES NACIONALES DE PREP.	85.896,24	85.896,24	85.896,24
14-070	EQUIPO NACIONAL SLALOM SR.	CONCENTRACIONES INTERNACIONALES DE PREP.	44.484,00	37.014,03	37.014,03
14-073	EQUIPO NACIONAL SLALOM SR.	SEGUIMIENTO BIOMEDICO PROY.DPTVOS.	11.500,00	6.489,01	6.489,01
14-074	EQUIPO NACIONAL SLALOM SR.	COPA PIRINEUS	5.007,00	2.880,63	2.880,63
14-075	EQUIPO NACIONAL SLALOM SR.	CTO. DE EUROPA SLALOM SR.	14.909,00	17.926,74	17.926,74
14-076	EQUIPO NACIONAL SLALOM SR.	I COPA DEL MUNDO SLALOM	5.163,00	14.376,00	14.376,00
14-077	EQUIPO NACIONAL SLALOM SR.	II COPA DEL MUNDO SLALOM	0,00	155,30	155,30
14-078	EQUIPO NACIONAL SLALOM SR.	IV COPA DEL MUNDO DE SLALOM	3.137,00	3.605,74	3.605,74
14-079	EQUIPO NACIONAL SLALOM SR.	FINAL COPA DEL MUNDO DE SLALOM	7.667,00	6.875,04	6.875,04
14-080	EQUIPO NACIONAL SLALOM SR.	CTO. DEL MUNDO DE SLALOM SR.	45.760,41	48.304,92	48.304,92
14-081	EQUIPO NACIONAL SLALOM JR. Y SUB-23	SEGUIMIENTO TECNICO PROY.DPTVOS.	3.635,00	2.000,00	2.000,00
14-082	EQUIPO NACIONAL SLALOM JR. Y SUB-23	CTROL Y DIRECC.TECNICA PROY.DPTVOS.	4.500,00	5.046,50	5.046,50
14-084	EQUIPO NACIONAL SLALOM JR. Y SUB-23	CTO. DEL MUNDO SLALOM JR. Y SUB-23	16.165,29	16.370,36	16.370,36
14-085	EQUIPO NACIONAL SLALOM JR. Y SUB-23	CTO. EUROPA SLALOM JR. Y SUB-23	18.554,53	18.554,53	18.554,53
14-086	EQUIPO NACIONAL MARATON	CTO. DEL EUROPA JR., S23 Y SENIOR	18.486,92	18.486,92	18.486,92
14-090	EQUIPO NACIONAL MARATON	CTO. DEL MUNDO JR., SUB-23 Y SR.	41.457,06	41.457,06	41.457,06
14-091	EQUIPO NACIONAL KAYAK POLO	CONCENTRACION DE PREPARACION	8.191,79	8.191,79	8.191,79
14-093	EQUIPO NACIONAL KAYAK POLO	CTO. DEL MUNDO DE KAYAK POLO	24.704,04	24.704,04	24.704,04
14-098	EQUIPO NACIONAL AGUAS BRAVAS	CTO. DEL MUNDO DE AGUAS BRAVAS	4.863,00	4.741,43	4.741,43
14-099	EQUIPO NACIONAL AGUAS BRAVAS	I COPA DEL MUNDO DE ESTILO LIBRE	363,00	324,57	324,57
14-100	EQUIPO NACIONAL AGUAS BRAVAS	II COPA DEL MUNDO DE ESTILO LIBRE	363,00	451,85	451,85
14-101	EQUIPO NACIONAL AGUAS BRAVAS	III COPA DEL MUNDO DE ESTILO LIBRE	363,00	451,85	451,85
14-102	EQUIPO NACIONAL AGUAS BRAVAS	CTO. DE EUROPA DE ESTILO LIBRE	9.379,45	9.361,75	9.361,75

Fecha: 31-03-2015



Juan José Román Mangas
PRESIDENTE
11936205X



CUENTA	SUBCUENTA	DESCRIPCION	PRESUPUESTO	REALIZADO	JUSTIFICADO
14-104	CONTROLES BIOMEDICOS	ASISTENCIA MEDICA A EQUIPOS NACIONALES	5.130,08	5.130,08	5.130,08
14-105	PROGRAMA DEPORTE Y MUJER	CTO. DEL MUNDO JR. Y SUB-23	1.000,00	1.087,48	1.000,00
14-106	PROGRAMA DEPORTE Y MUJER	CTO. DEL MUNDO JR. Y SUB-23	1.500,00	1.510,00	1.500,00
14-107	PROGRAMA INTEGRACION DISCAPACITADOS - A.T.	SEGUIMIENTO Y SELECCION	17.808,43	13.777,38	13.065,50
14-108	PROGRAMA INTEGRACION DISCAPACITADOS - A.T.	CTO. DE EUROPA PARACANOE	19.050,06	11.303,61	11.303,61
14-109	PROGRAMA INTEGRACION DISCAPACITADOS - A.T.	CTO. DEL MUNDO PARACANOE	5.000,00	15.621,67	15.621,67
14-111	PNTD AGUAS TRANQUILAS	TECNIFICACION CC.AA.	17.500,00	16.944,02	15.865,88
14-112	PNTD AGUAS TRANQUILAS	SEGUIMIENTO DEL PROGRAMA DE TECNIFICACIO	6.500,00	5.605,90	5.605,90
14-113	PNTD AGUAS TRANQUILAS	CONCENTRACION EN EL C.T.D. MURCIA	22.750,00	21.757,63	21.757,63
14-115	PNTD AGUAS TRANQUILAS	CONCENTRACION C.T.D. ASTURIAS	25.250,00	28.770,59	28.770,59
14-117	PNTD SLALOM	TECNIFICACION CC.AA.	5.000,00	4.999,80	4.999,80
14-118	PNTD SLALOM	SEGUIMIENTO DEL PROGRAMA DE TECNIFICACIO	1.500,00	1.906,54	1.906,54
14-119	PNTD SLALOM	CONCENTRACION EN C.T.D. PARC DEL SEGRE	24.000,00	26.334,84	25.102,17
14-120	PNTD SLALOM	CONCENTRACION C.T.D. EUSKADI	23.000,00	23.970,95	21.491,49
14-124	EQUIPO NACIONAL SLALOM JR. Y SUB-23	CONTROLES SELECTIVOS	1.396,00	1.457,76	1.457,76
14-125	EQUIPO NACIONAL SLALOM JR. Y SUB-23	CONTROLES SELECTIVOS	2.306,00	2.263,02	2.263,02
14-126	PROGRAMA INTEGRACION DISCAPACITADOS - A.T.	I COPA DEL MUNDO DE A.T.	1.000,00	2.867,71	2.867,71
14-127	EQUIPO NACIONAL KAYAK DE MAR	ECA OCEAN RACING	3.000,00	2.315,00	0,00
14-129	EQUIPO NACIONAL SLALOM JR. Y SUB-23	CONCENTRACIONES NACIONALES DE PREP.	3.899,95	4.764,60	4.764,60
TOTAL ACTUACIONES			1.071.551,20	1.076.705,83	1.068.791,20
TOTAL			2.226.315,55	2.269.226,10	2.128.224,68

Fecha: 31-03-2015



Juan José Román Mangas
PRESIDENTE
11936205X



ACTIVIDAD II: ESTATAL

CUENTA	SUBCUENTA	DESCRIPCION	PRESUPUESTO	REALIZADO	JUSTIFICADO
6		COMPRAS Y GASTOS	177.888,82	123.962,01	0,00
60		COMPRAS	13.660,27	13.660,27	0,00
600		Compras de material deportivo	13.660,27	13.660,27	0,00
62	60000	Material Deportivo	13.660,27	13.660,27	13.660,27
623		SERVICIOS EXTERIORES	7.573,30	7.573,30	0,00
		Servicios de prof. Indep.	7.573,30	7.573,30	0,00
64	62309	Otros Profesionales	7.573,30	7.573,30	7.573,30
640		GASTOS DE PERSONAL	149.406,25	94.808,64	0,00
		Sueldos y Salarios	105.904,77	68.903,66	0,00
642	64001	De Personal Tecnico	105.904,77	68.903,66	91.800,18
		S.S. cargo empresa	43.501,48	25.904,98	0,00
		De Personal Tecnico	43.501,48	25.904,98	26.732,42
65	64201	OTROS GASTOS DE GESTIÓN	7.249,00	7.919,80	0,00
651		Subv. a fed. territoriales	7.249,00	7.249,00	0,00
657	65109	Otras Subvenciones	7.249,00	7.249,00	7.249,00
		Reintegro subv ej corriente	0,00	670,80	0,00
		Reintegro Subv. E. Corriente	0,00	670,80	0,00
	65700	TOTAL INDIRECTOS	177.888,82	123.962,01	147.015,17

14-400	LIGA PISTA OLÍMPICA	XLV CPTO. DE ESPAÑA DE INVIERNO	16.240,15	16.240,15	16.240,15
14-401	LIGA PISTA OLÍMPICA	COPA DE ESPAÑA 1000m/MUJERES K-4 500m	8.672,65	8.672,65	8.672,65
14-402	LIGA PISTA OLÍMPICA	COPA DE ESPAÑA 200 Y 500m.	6.213,44	6.213,44	6.213,44
14-403	LIGA PISTA OLÍMPICA	XLVI CPTO. DE ESPAÑA	9.916,77	9.916,77	9.916,77
14-404	LIGA JÓVENES PROMESAS AGUAS TRANQUILAS	COPA ESP. JOV. PROMESAS CADETE 1000M.	6.700,00	6.445,20	6.445,20
14-405	LIGA JÓVENES PROMESAS AGUAS TRANQUILAS	COPA ESP. JOVENES PROMESAS INFANTILES	5.800,00	4.756,48	4.756,48
14-406	LIGA JÓVENES PROMESAS AGUAS TRANQUILAS	V CPTO. JOVENES PROMESAS CADETE E INF.	7.500,00	8.812,45	8.798,32
14-407	LIGA DE RIOS Y MARATÓN	COPA ESPAÑA MARATON	7.640,58	7.640,58	7.640,58
14-408	LIGA DE RIOS Y MARATÓN	XIX CPTO. DE ESPAÑA MARATON	4.364,00	4.364,00	4.364,00

Fecha: 31-03-2015

Juan José Román Mángas
PRESIDENTE
11936205X



CUENTA	SUBCUENTA	DESCRIPCION	PRESUPUESTO	REALIZADO	JUSTIFICADO
14-409	LIGA DE RIOS Y MARATÓN	II CPTO. DE ESPAÑA DE RIOS Y TRAVESIAS	1.100,00	1.923,11	0,00
14-410	LIGA SLALOM OLÍMPICO	1ª COPA ESPAÑA DE SLALOM	5.607,61	5.607,61	5.607,61
14-411	LIGA SLALOM OLÍMPICO	2ª COPA ESPAÑA DE SLALOM	5.987,61	5.987,61	5.987,61
14-412	LIGA SLALOM OLÍMPICO	3ª COPA ESPAÑA DE SLALOM	3.883,15	3.883,15	3.883,15
14-413	LIGA SLALOM OLÍMPICO	XXI CPTO. DE ESPAÑA DE SLALOM	6.405,90	6.405,90	6.405,90
14-414	LIGA JOVENES PROMESAS SLALOM	1ª COPA ESPAÑA JOVENES PROMESAS SLALOM	2.933,26	2.783,26	2.783,26
14-415	LIGA JOVENES PROMESAS SLALOM	2ª COPA ESPAÑA JOVENES PROMESAS SLALOM	3.829,10	3.397,67	3.397,67
14-416	LIGA JOVENES PROMESAS SLALOM	VIII CPTO. ESPAÑA JOVENES PROMESAS SLALO	4.100,00	4.681,43	4.681,43
14-417	LIGA DESCENSO DE AGUAS BRAVAS	1ª COMPETICION COPA ESPAÑA CLASICA	937,65	937,65	937,65
14-418	LIGA DESCENSO DE AGUAS BRAVAS	2ª COMPETICION COPA ESPAÑA SPRINT	480,00	480,00	480,00
14-419	LIGA DESCENSO DE AGUAS BRAVAS	XIII CPTO. DE ESPAÑA DESCENSO DE A.B.	1.964,62	1.964,62	1.964,62
14-420	LIGA ESTILO LIBRE	1ª COMPETICION ESP. ESTILO LIBRE	400,00	405,00	405,00
14-421	LIGA ESTILO LIBRE	2ª COMPETICION COPA ESPAÑA ESTILO LIBRE	155,80	150,80	150,80
14-423	LIGA ESTILO LIBRE	XIII CPTO. ESPAÑA ESTILO LIBRE	2.165,92	2.165,92	2.165,92
14-424	LIGA KAYAK DE MAR	1ª COPA ESPAÑA DE KAYAK DE MAR	400,00	545,00	0,00
14-425	LIGA KAYAK DE MAR	2ª COPA ESPAÑA KAYAK DE MAR	400,00	310,00	0,00
14-426	LIGA KAYAK DE MAR	3ª COPA ESPAÑA KAYAK DE MAR	400,00	300,00	0,00
14-427	LIGA KAYAK DE MAR	4ª COPA ESPAÑA KAYAK DE MAR	400,00	346,20	0,00
14-428	LIGA KAYAK DE MAR	IX CPTO. ESPAÑA KAYAK DE MAR	1.800,00	1.410,00	0,00
14-429	LIGA KAYAK-POLO	1ª Y 2ª DIV. ABS. SUB-21 Y SUB-16	9.768,57	9.768,57	9.768,57
14-430	LIGA KAYAK-POLO	XVIII CPTO. ESPAÑA KAYAK POLO	5.582,05	5.582,05	5.582,05
14-431	OTRAS COMPETICIONES DE INTERES	DESCENSO INTERNACIONAL SELLA	8.000,00	0,00	0,00
14-432	REUNIONES	REUNIONES COMITÉS	6.228,58	6.228,58	6.228,58
14-433	BARCO DRAGÓN	I COPA DE ESPAÑA DE BARCO DRAGÓN	600,00	0,00	0,00
TOTAL ACTUACIONES			146.577,41	138.325,85	133.477,41

TOTAL			324.466,23	262.287,86	280.492,58
--------------	--	--	-------------------	-------------------	-------------------

Fecha: 31-03-2015



Juan José Román Mángas
PRESIDENTE
11936205X



ACTIVIDAD III: FORMACIÓN

CUENTA	SUBCUENTA	DESCRIPCION	PRESUPUESTO	REALIZADO	JUSTIFICADO
6		COMPRAS Y GASTOS	22.475,56	10.848,96	0,00
62		SERVICIOS EXTERIORES	2.500,00	2.500,00	0,00
623		Servicios de prof. Indep.	2.500,00	2.500,00	0,00
	62309	Otros Profesionales	2.500,00	2.500,00	2.500,00
65		OTROS GASTOS DE GESTIÓN	19.975,56	8.348,96	0,00
654		Ayudas a dptistas y otro pers	19.975,56	8.348,96	0,00
	65407	AYUDAS A SERVICIOS DOCENTES	15.575,56	3.948,96	15.575,56
	65409	AYUDAS A OTRO PERSONAL	4.400,00	4.400,00	4.400,00
		TOTAL INDIRECTOS	22.475,56	10.848,96	22.475,56
14-601	ENEP	JORNADAS DE ACTUALIZACION DE TECNICOS	4.500,00	0,00	0,00
14-602	PROGRAMA DEPORTE Y MUJER	REALIZACIÓN CURSOS NIVEL II MUJERES	2.800,00	2.800,00	2.800,00
14-603	PROGRAMA DEPORTE Y MUJER	JORNADAS DE PIRAGUISMO FEMENINO	1.400,00	1.400,00	1.400,00
14-604	ENEP	CONGRESO ENTRENADORES	0,00	3.856,10	3.000,00
14-605	PROGRAMA DEPORTE Y MUJER	CURSOS DE ENTRENADORES Y ARBITROS	0,00	10.860,01	0,00
14-606	PROGRAMA DEPORTE Y MUJER	PROYECTO FORMACIÓN KAYAK POLO FEMENINO	10.010,15	10.163,80	10.010,15
14-607	PROGRAMA DEPORTE Y MUJER	PROGRAMA INTERV.PALISTAS RFEP Y UPCD	3.025,00	3.029,32	3.025,00
		TOTAL ACTUACIONES	21.735,15	32.109,23	20.235,15
TOTAL			44.210,71	42.958,19	42.710,71

Fecha: 31-03-2015

Página: 92



Juan José Román Mángas
PRESIDENTE
11936205X



ACTIVIDAD IV: GESTIÓN Y FUNCIONAMIENTO

CUENTA	SUBCUENTA	DESCRIPCION	PRESUPUESTO	REALIZADO	JUSTIFICADO
6		COMPRAS Y GASTOS	353.255,90	406.869,17	0,00
60		COMPRAS	1.777,85	2.452,69	0,00
607		Trabajos real. por otras emp.	1.777,85	2.452,69	0,00
	60700	Trabajos Realizados O. Empresa	1.777,85	2.452,69	1.777,85
62		SERVICIOS EXTERIORES	78.448,56	97.494,46	0,00
621		Arrendamientos y cánones	2.052,58	2.052,58	0,00
	6210	Arrendamientos y cánones	2.052,58	2.052,58	0,00
	62101	De Instalaciones Deport. y Equ	1.601,39	1.601,39	1.601,39
	621013	De Equipos Especiales	451,19	451,19	451,19
622		Reparación y conservación	13.464,67	13.464,67	0,00
	62200	De Inmuebles, y Bienes Uso Adm	11.937,90	11.937,90	11.937,90
	62207	De Equipos Informaticos	1.526,77	1.526,77	1.526,77
623		Servicios de prof. Indep.	22.331,13	24.010,40	0,00
	62309	Otros Profesionales	22.331,13	24.010,40	22.331,13
624		Transportes	163,36	163,36	0,00
	62401	Mensajería y Transportes Inter	163,36	163,36	163,36
628		Suministros	5.468,97	5.468,97	0,00
	62802	Electricidad	5.015,69	5.015,69	5.015,69
	62809	Otros Suministros	453,28	453,28	453,28
629		Otros servicios	34.967,85	52.334,48	0,00
	62900	Gastos de Viaje	2.086,02	6.620,03	2.086,02
	62901	Material de Oficina	1.526,03	1.526,03	1.526,03
	629018	Gastos de Comunidad Sede Socia	8.107,56	8.107,56	8.107,56
	62903	Comunicaciones	13.504,03	13.706,33	13.504,03
	62907	Otros Gastos	9.058,65	9.935,19	9.058,65
	62909	Gastos de viaje Organos Gobier	685,56	12.439,34	685,56
63		TRIBUTOS	64,64	64,64	0,00
631		Otros tributos	64,64	64,64	0,00
	63100	Otros Tributos	64,64	64,64	64,64

Fecha: 31-03-2015

Página: 93

Juan José Román Mangas
PRESIDENTE
11936205X



CUENTA	SUBCUENTA	DESCRIPCION	PRESUPUESTO	REALIZADO	JUSTIFICADO
64		GASTOS DE PERSONAL	265.351,89	264.974,61	0,00
640		Sueldos y Salarios	203.550,12	203.550,12	0,00
642	64000	De Personal Administrativo	203.550,12	203.550,12	154.795,82
649	64200	S.S. cargo empresa	61.381,77	60.164,49	0,00
	64901	De Personal Administrativo	61.381,77	60.164,49	47.918,73
		Otros gastos sociales	420,00	1.260,00	0,00
		Formación del personal	420,00	1.260,00	420,00
65		OTROS GASTOS DE GESTIÓN	750,00	35.897,78	0,00
653		Cuotas a organismos deportivos	750,00	750,00	0,00
655	65300	Cuotas Afiliación FIC/ECA	750,00	750,00	750,00
		Desplaz dptistas y pers dptivo	0,00	6.000,00	0,00
		Alojamiento y alimentación	0,00	6.000,00	0,00
		Reintegro subv ej corriente	0,00	29.147,78	0,00
		Reintegro Subv. E. Corriente	0,00	29.147,78	0,00
68		DOTACIONES PARA AMORTIZACIONES	6.862,96	5.984,99	0,00
680		Amort. inmovilizado intangible	0,00	19,56	0,00
		Dot.Amort.Aplicaciones Informa	0,00	19,56	0,00
681	68006	Amort. inmovilizado material	6.862,96	5.965,43	0,00
		Dot.Amort.Construcciones	4.747,86	4.747,86	0,00
		Dot. Amort.Mobiliario	2.115,10	1.005,88	0,00
		Dot.Amort.Equipos Pro.Informat	0,00	211,69	0,00
		TOTAL INDIRECTOS	353.255,90	406.869,17	284.175,60
14-801	REUNIONES	REUNIONES JUNTA DIRECTIVA	3.447,84	3.447,84	3.447,84
14-802	REUNIONES	REUNIONES COMISION PERMANENTE	1.036,86	1.036,86	1.036,86
14-804	REUNIONES	REUNIONES COMITES INTERNACIONALES	3.044,35	3.044,35	3.044,35
14-805	REUNIONES	REUNIONES COMISION DELEGADA 1C	0,00	37,40	0,00
14-808	REUNIONES	ASAMBLEA GENERAL FEDERATIVA	22.000,00	19.745,53	0,00
14-809	REUNIONES	GALA NACIONAL	5.500,00	2.735,29	0,00
		TOTAL ACTUACIONES	35.029,05	30.047,27	7.529,05
		TOTAL	388.284,95	436.916,44	291.704,65

Fecha: 31-03-2015

Juan José Román Mangas
PRESIDENTE
11936205X



ACTIVIDAD V: GASTOS FUERA DE PROGRAMA

CUENTA	SUBCUENTA	DESCRIPCION	PRESUPUESTO	REALIZADO	JUSTIFICADO
14-901	CAMPEONATO SLALOM	COPA DEL MUNDO SLALOM	27.362,47	47.167,35	27.362,47
14-902	CAMPEONATO ESTILO LIBRE	II COPA ESTILO LIBRE	6.500,00	6.500,00	6.500,00
14-903	CAMPEONATO ESTILO LIBRE	III COPA ESTILO LIBRE	7.154,50	7.154,50	7.154,50
		TOTAL ACTUACIONES	41.016,97	60.821,85	41.016,97
TOTAL			41.016,97	60.821,85	41.016,97

Fecha: 31-03-2015



Juan José Román Mangas
PRESIDENTE
11936205X



ACTIVIDAD VII: OPERACIONES FINANCIERAS

CUENTA	SUBCUENTA	DESCRIPCION	PRESUPUESTO	REALIZADO	JUSTIFICADO
6		COMPRAS Y GASTOS	117.412,07	130.875,72	0,00
62		SERVICIOS EXTERIORES	16.969,44	8.019,16	0,00
626		Servicios bancarios y simil.	16.969,44	8.019,16	0,00
63	62600	Servicios Bancarios	16.969,44	8.019,16	0,00
631		TRIBUTOS	0,00	-430,27	0,00
		Otros tributos	0,00	5.475,84	0,00
634	63100	Otros Tributos	0,00	5.475,84	0,00
		Ajustes neg. imposición ind.	0,00	-5.906,11	0,00
		En IVA de Circulante	0,00	-5.906,11	0,00
65	63401	OTROS GASTOS DE GESTIÓN	0,00	445,00	0,00
650		Pérdidas créditos incobrables	0,00	445,00	0,00
		Perdidas y Créditos incobrable	0,00	445,00	0,00
66	65000	GASTOS FINANCIEROS	71.294,85	111.318,83	0,00
662		Intereses de deudas	71.294,85	111.318,81	0,00
		Intereses de deudas ent.créd.	38.775,86	48.191,32	0,00
		Intereses de deudas con otras	32.518,99	63.127,49	0,00
669		Otros gastos financieros	0,00	0,02	0,00
69	66900	Gastos Dif. red. EURO	0,00	0,02	0,00
694		PDAS POR DETERIORO Y O. DOTAC	29.147,78	11.523,00	0,00
		Pérd. det. créd. comerc.	0,00	11.523,00	0,00
		Pérd. det. créd. comerc.	0,00	11.523,00	0,00
695	69400	Dotación prov. operac. comerc.	29.147,78	0,00	0,00
		Dotación prov. operac. comerc.	29.147,78	0,00	0,00
		TOTAL INDIRECTOS	117.412,07	130.875,72	0,00
TOTAL			117.412,07	130.875,72	0,00

Fecha: 31-03-2015

Juan José Román Mangas
PRESIDENTE
11936205X



ACTIVIDAD VIII: CEAR Y TECNIFICACIÓN DEPORTIVA

CUENTA	SUBCUENTA	DESCRIPCION	PRESUPUESTO	REALIZADO	JUSTIFICADO
14-910	PROGRAMA DE CENTROS DE ALTO RENDIMIENTO	CONCENTRACIÓN CEAR SEVILLA. KAYAK H SR.	17.000,00	20.447,99	20.446,59
14-911	PROGRAMA DE CENTROS DE ALTO RENDIMIENTO	CONCENTRACIÓN CEAR SEVILLA. KAYAK M SR.	63.000,00	65.808,68	65.808,68
14-912	PROGRAMA DE CENTROS DE ALTO RENDIMIENTO	CONCENTRACIÓN CEAR SEVILLA. KAYAK JR.	64.000,00	57.744,73	57.744,73
		TOTAL ACTUACIONES	144.000,00	144.001,40	144.000,00
T O T A L			144.000,00	144.001,40	144.000,00

Fecha: 31-03-2015

Juan José Román Mangas
PRESIDENTE
11936205X



ANEXOS CSD



ANEXO 1.B.

EVOLUCIÓN DE LAS MAGNITUDES CONTABLES MÁS SIGNIFICATIVAS (importes en euros)

	2013	2014	Tasa de Evolución
Resultados del ejercicio	105.251,84	159.597,99	51,63%
Fondos propios	-858.090,45	-697.613,03	-18,70%
Subvenciones de Capital	502.799,86	398.446,07	-20,75%
Provisiones para largo y corto plazo			
Deudas a largo plazo	1.328.212,86	1.127.860,38	-15,08%
Deudas con partes vinculadas a largo plazo			
Periodificaciones a largo plazo			
Deudas a corto plazo	374.575,26	243.656,52	-34,95%
Deudas con empresas del Grupo y Asociadas a corto plazo			
Acreedores de la actividad	964.972,41	917.215,92	-4,95%
Inmovilizado material	1.242.210,98	1.163.605,13	-6,33%
Inmovilizado intangible	37.809,00	17.589,77	-53,48%
Inversiones Financieras a largo plazo	85.525,00	40.552,00	-52,58%
Créditos a largo plazo			
Inversiones en partes vinculadas a largo plazo			
Existencias			
Deudores de la actividad	911.353,75	750.488,16	-17,65%
Inversiones Financieras a corto plazo	2.036,60	2.036,60	0,00%
Inversiones en partes vinculadas a corto plazo			
Periodificaciones a corto plazo	9.455,10	2.435,10	-74,25%
Tesorería	24.079,51	12.859,09	-46,60%

Fecha: 31-03-2014

Página: 99

Juan José Román Mangas
PRESIDENTE
11936205X



ANEXO 1.C.

PRESUPUESTO 2014 (importes en euros)

	PRESUPUESTO INICIAL	MODIFICACIÓN	PRESUPUESTO FINAL	%	REALIZADO	%	DESVIACIÓN
INGRESOS	3.289.769,92	104.250,49	3.394.020,41	100,00%	3.506.685,55	100,00%	112.665,14
CSD	2.157.467,50	104.250,49	2.261.717,99	66,64%	2.261.717,99	64,50%	0,00
ADO	639.850,00	0,00	639.850,00	18,85%	639.850,00	18,25%	0,00
Otras Subvenciones	26.341,60	0,00	26.341,60	0,78%	27.741,60	0,79%	1.400,00
Recursos Propios	466.110,82	0,00	466.110,82	13,73%	577.375,96	16,47%	111.265,14
GASTOS	3.181.455,99	104.250,49	3.285.706,48	100,00%	3.347.087,56	100,00%	61.381,08
Programa I	2.180.791,23	45.524,32	2.226.315,55	67,76%	2.269.226,10	67,80%	42.910,55
Programa II	301.305,00	23.161,23	324.466,23	9,88%	262.287,86	7,84%	-62.178,37
Programa III	11.200,00	33.010,71	44.210,71	1,35%	42.958,19	1,28%	-1.252,52
Programa IV	426.747,69	-38.462,74	388.284,95	11,82%	436.916,44	13,05%	48.631,49
Programa V	0,00	41.016,97	41.016,97	1,25%	60.821,85	1,82%	19.804,88
Programa VII	117.412,07	0,00	117.412,07	3,57%	130.875,72	3,91%	13.463,65
Programa VIII	144.000,00	0,00	144.000,00	4,38%	144.001,40	4,30%	1,40

COMENTARIOS DE LAS DESVIACIONES MÁS SIGNIFICATIVAS

INGRESOS

Recursos propios:

Desviación producida por el incremento en los recursos propios de lo presupuestado inicialmente a lo realizado, por penalizaciones en competiciones de la temporada 2013-2014 y por los recursos generados por "autofinanciados", aquellos que acuden a competiciones internacionales pero pagando parte de los gastos ocasionados.



GASTOS

- Programa I: Desviación producida por el incremento en la partida de gastos de personal, motivada principalmente por una indemnización por despido, no presupuestada al comienzo del ejercicio.
- Programa II: El ahorro producido se debe a un ahorro en coste de competiciones del calendario nacional, además de que las cantidades por reincorporación del trabajador despedido en 2013 fueron menores que las presupuestadas inicialmente.
- Programa IV: El incremento en el gasto se debe a reintegro de subvenciones por importe de 29.147,78 euros, además de un incremento en los gastos de viaje de los órganos de gobierno.
- Programa V: Esta desviación en este programa, se debe al incremento del coste inicialmente presupuestado para la actuación de la Copa del Mundo celebrada en la Seu d'Urgell.
- Programa VII: El incremento se debe al pago de los intereses de demora de las amortizaciones de los préstamos concedidos por el CSD.





ANEXO 1.D.

EVOLUCIÓN DE INGRESOS Y GASTOS SEGÚN CUENTAS DE PÉRDIDAS Y GANANCIAS E IMPUTADOS A PATRIMONIO

(importes en euros)

	2013	%	2014	%	DIFERENCIA	TASA VARIACIÓN
INGRESOS	3.058.283,77	100,00%	3.506.685,55	100,00%	448.401,78	100,00%
Subvención CSD	1.982.108,61	64,81%	2.261.717,99	64,50%	279.609,38	62,36%
Otras Subvenciones	48.391,26	1,58%	27.741,60	0,79%	-20.649,66	-4,61%
ADO	453.750,00	14,84%	639.850,00	18,25%	186.100,00	41,50%
Publicidad	9.435,00	0,31%	39.089,86	1,11%	29.654,86	6,61%
Licencias / cuotas clubes	175.734,73	5,75%	148.980,00	4,25%	-26.754,73	-5,97%
Competiciones	94.660,00	3,10%	111.635,00	3,18%	16.975,00	3,79%
Docencia	8.047,00	0,26%	6.920,00	0,20%	-1.127,00	-0,25%
Otros	81.701,15	2,67%	148.299,53	4,23%	66.598,38	14,85%
Financieros	66,11	0,00%	567,92	0,02%	501,81	0,11%
Subvenciones en capital trasferidas a rdos	166.608,69	5,45%	110.360,65	3,15%	-56.248,04	-12,54%
Ingresos imputados a patrimonio	0,00	0,00%	0,00	0,00%	0,00	0,00%
Excepcionales	18.870,40	0,62%	0,00	0,00%	-18.870,40	-4,21%
Variación de Existencias	0,00	0,00%	0,00	0,00%	0,00	0,00%
Reversión deterioro créditos comerciales	18.910,82	0,62%	11.523,00	0,33%	-7.387,82	-1,65%
GASTOS	2.953.031,93	100,00%	3.347.087,56	100,00%	394.055,63	100,00%
Variación de Existencias	0,00	0,00%	0,00	0,00%	0,00	0,00%
Compras y Suministros	58.163,95	1,97%	124.229,05	3,71%	66.065,10	16,77%
Personal	749.612,59	25,38%	636.547,58	19,02%	-113.065,01	-28,69%
Servicios Profesionales	343.711,68	11,64%	465.225,09	13,90%	121.513,41	30,84%
Subvenciones	89.999,98	3,05%	7.249,00	0,22%	-82.750,98	-21,00%
Ayudas a Deportistas y Técnicos Deportivos	540.082,75	18,29%	786.675,57	23,50%	246.592,82	62,58%
Otras Ayudas	0,00	0,00%	0,00	0,00%	0,00	0,00%
Gastos de viaje Personal Administrativo	0,00	0,00%	0,00	0,00%	0,00	0,00%
Gastos de viaje Órganos de Gobierno	62.521,36	2,12%	72.118,12	2,15%	9.596,76	2,44%
Gastos de desplazamiento deportistas y otro personal deportivo	444.633,79	15,06%	693.530,32	20,72%	248.896,53	63,16%
Desplazamiento deportistas extranjeros	0,00	0,00%	0,00	0,00%	0,00	0,00%
Cuotas inscripción	750,00	0,03%	750,00	0,02%	0,00	0,00%
Relaciones públicas	96,34	0,00%	0,00	0,00%	-96,34	-0,02%
Otros Gastos	385.113,44	13,04%	330.915,03	9,89%	-54.198,41	-13,75%
Amortización	145.552,16	4,93%	105.032,01	3,14%	-40.520,15	-10,28%

Fecha: 31-03-2014

Página: 102

Juan José Román Mangas
PRESIDENTE
11936205X



	2013	%	2014	%	DIFERENCIA	TASA VARIACIÓN
Deterioro Deudores	13.449,21	0,46%	11.523,00	0,34%	-1.926,21	-0,49%
Tributos	-2.170,28	-0,07%	1.974,24	0,06%	4.144,52	1,05%
Financieros	121.514,96	4,11%	111.318,55	3,33%	-10.196,41	-2,59%
Gastos imputados a patrimonio	0,00	0,00%	0,00	0,00%	0,00	0,00%
Excepcionales	0,00	0,00%	0,00	0,00%	0,00	0,00%
RESULTADO	105.251,84		159.597,99		54.346,15	

Fecha: 31-03-2014

Página: 103

Juan José Román Mangas
PRESIDENTE
11936205X



ANEXO I.e

RETRIBUCIONES DETALLADAS DEL PERSONAL EN NÓMINA (importes en euros)

PRESIDENTE

SUELDO	DIETAS	GASTOS DE VIAJE	GASTOS DE REPRESENTACION	OTROS (1) CONCEPTOS
48.754,30		12.620,20		

JUNTA DIRECTIVA

CARGO	SUELDO	DIETAS	GASTOS DE VIAJE	GASTOS DE REPRESENTACION	OTROS (1) CONCEPTOS
Vicepresidente			586,38		
Vicepresidente - Responsable Relaciones Internacionales			223,03		
Vicepresidente - Responsable Recursos Humanos			991,20		
Vocal 1			0,00		
Vocal 2			175,56		
Vocal 3			248,30		
Vocal 4			147,00		
Vocal 5			489,03		
Vocal 6			0,00		
Vocal 7			167,00		
Vocal 8			0,00		
Vocal 9			2.304,78		
Asesor 1 (Slalom)			237,74		
Asesor 2 (Slalom)			1.831,68		
Asesor 3 (A.T.)			0,00		
Asesor 4 (A.T.)			0,00		

Fecha: 31-03-2014

Página: 104

Juan José Román Mangas
PRESIDENTE
11936205X



PERSONAL ADMINISTRATIVO

CARGO	SUELDO	DIETAS	GASTOS DE REPRESENTACION	INDEMNIZACIONES POR DESPIDO
Personal oficinas	203.550,12			0,00

PERSONAL DEPORTIVO

CARGO	SUELDO	DIETAS	GASTOS DE REPRESENTACION	INDEMNIZACIONES POR DESPIDO
Técnicos	258.638,44			30.000,00

OTRO PERSONAL

CARGO	SUELDO	DIETAS	GASTOS DE REPRESENTACION	OTROS (1) CONCEPTOS

ANEXO 1.F.

PATRIMONIO NETO Y FONDO DE MANIOBRA (importes en euros)

	s/Balance de Situación	Con Ajustes del Auditor
Patrimonio Neto	-299.166,96	-299.166,96
Fondo de Maniobra	-393.053,46	-393.053,46
Total Activo	1.989.565,85	1.989.565,85
Deudas totales	2.288.732,79	2.288.732,79


RESULTADO DEL EJERCICIO (importes en euros)

	Según Cuenta de Pérdidas y Ganancias	Con Ajustes del Auditor
Resultado del ejercicio	159.597,99	159.597,99
Cifra Anual de Negocios	1.094.774,39	1.094.774,39

OTROS DATOS

Número medio de trabajadores de acuerdo con el RD 1514/2007 (*)	27,00
Deudas con entidades de crédito	409.286,43
Porcentaje de gastos de personal en relación a los gastos	19,02%
Porcentaje de gastos de personal en relación a los ingresos	18,15%
Porcentaje de la subvención del CSD en relación a los gastos	67,57%
Porcentaje de la subvención del CSD en relación a los ingresos	64,50%
Porcentaje de los recursos propios en relación a los ingresos	16,47%

(*) se ha tomado a los trabajadores que han prestado sus servicios en el año completo por entero y al resto prorrateando los meses de trabajo entre el año.



BDO Auditores S.L., una sociedad limitada española, es miembro de BDO International Limited, una compañía limitada por garantía del Reino Unido y forma parte de la red internacional BDO de empresas independientes asociadas.

BDO es la marca comercial utilizada por toda la red BDO y para todas sus firmas miembro.

