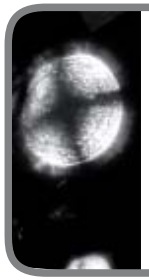

LAS LARVAS MICROSCÓPICAS DE ESTE PEQUEÑO MEJILLÓN SE PUEDEN TRANSPORTAR CON CUALQUIER CANTIDAD DE AGUA PROCEDENTE DE UN ÁREA AFECTADA.

Durante unas cuatro semanas, las larvas flotan con la corriente río abajo y pueden ser transportadas de manera accidental en pequeñas cantidades de agua extraídas de un área afectada.

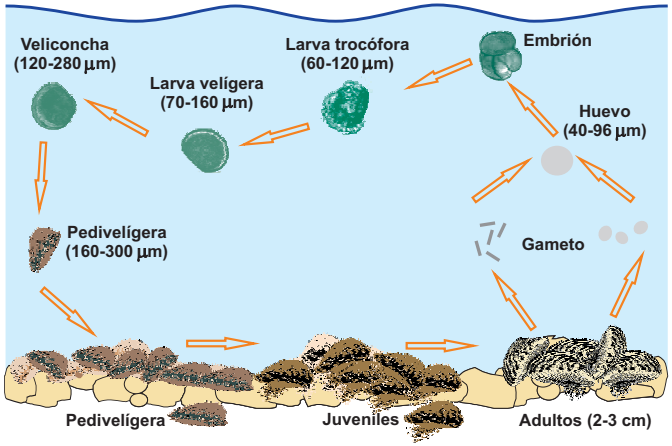

Cada hembra puede poner hasta un millón de óvulos fértiles al año, los cuales, al ser fecundados, se convierten en larvas microscópicas que forman el plancton.

Son inofensivas para las personas, pero muy nocivas para el ecosistema.

EL AGUA QUE HAY DENTRO DE LAS EMBARCACIONES, EN LA INDUMENTARIA O EN LOS ELEMENTOS DE SEGURIDAD DE LAS ACTIVIDADES DE ESQUÍ NÁUTICO PUEDE ESTAR CONTAMINADA CON LARVAS SIN QUE LO SEPAS.

EVITA EL TRANSPORTE INVOLUNTARIO DE LARVAS APLICANDO SENCILLAS MEDIDAS DE LIMPIEZA Y DESINFECCIÓN .

Agència Catalana de l'Aigua

¡CONTRIBUYE A LA PREVENCIÓN DE UNA AMENAZA GRAVE PARA NUESTROS RÍOS Y EMBALSES!

Puedes obtener más información sobre el mejillón cebra y la estrategia para su prevención y control en Cataluña en:

www.gencat.cat/aca

(sección "Especies invasoras" en el apartado "El agua y el medio")

o llamando directamente al

93 5672800

En colaboración con la Federació Catalana de Piragüisme

Federació Catalana de PIRAGÜISME

Agència Catalana de l'Aigua



MEDIDAS DE PREVENCIÓN DE LA INVASIÓN DEL MEJILLÓN CEBRA PARA ENCUENTROS DEPORTIVOS ACUÁTICOS

Generalitat de Catalunya
Departament de Medi Ambient i Habitatge

El mejillón cebra *(Dreissena polymorpha)* es un molusco bivalvo que tiene forma triangular y normalmente mide menos de 3 centímetros cuando es adulto. Por sus **repercusiones ambientales y económicas**, está considerado como una de las **100 especies invasoras más perjudiciales del planeta**.

¡SIGUE ESTAS SENCILLAS MEDIDAS Y DISFRUTA DE TU ACTIVIDAD DEPORTIVA!

RECOMENDACIONES DE LIMPIEZA Y DESINFECCIÓN PARA EMBARCACIONES LIGERAS

- **Retira los restos de vegetación** y asegúrate de que la embarcación ha **drenado** bien el agua. En el caso de piraguas insumergibles, **vacía también el interior del casc**o.
- **Seca** bien el interior de la embarcación con una esponja o trapo absorbente.
- **Antes de trasladar la embarcación** a otra masa de agua, **déjala secar** en un área soleada y seca **durante un mínimo de 48 h**.
- Si el desplazamiento a otra masa de agua **se debe hacer antes de este periodo, limpia la embarcación cuidadosamente por dentro y por fuera con agua clorada o caliente a presión (a más de 60º C).**
- **Para clorar el agua** puedes usar una solución a base de lejía comercial que tenga una concentración de cloro activo alrededor de los 50 g/l, preparada con 10 mililitros de lejía comercial por cada litro de agua.
- **Dirígete a los responsables del club o de la federación** para conocer el lugar en el que se podrá llevar a cabo la desinfección. Se debe evitar que el agua residual de la limpieza se vierta al embalse.

Cualquier utensilio o equipamiento en contacto con el agua afectada se debe limpiar y secar.